

主な経済指標の動き

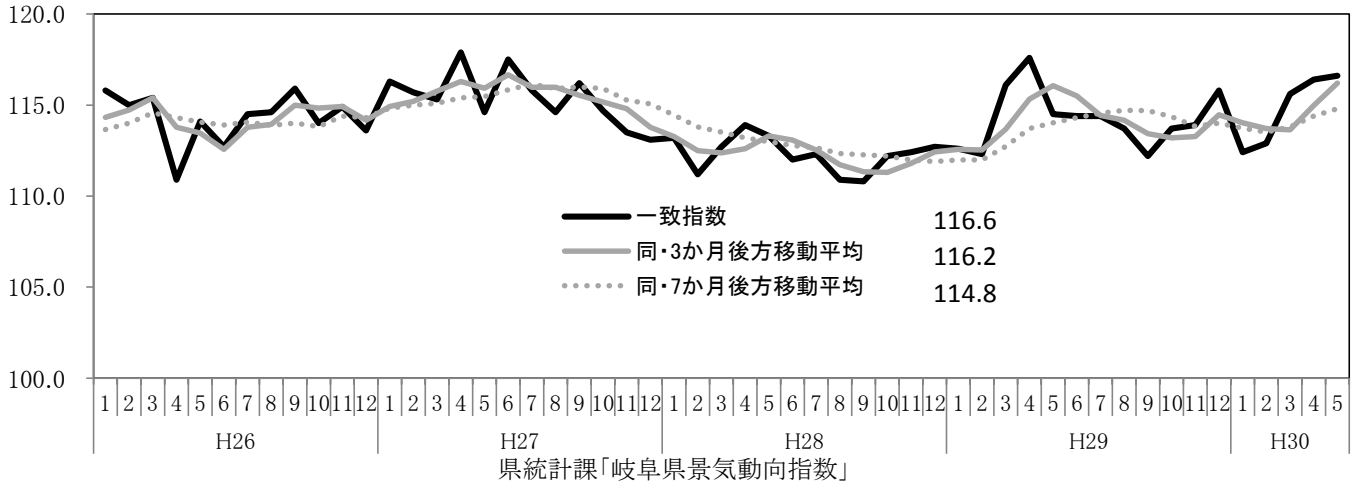
平成30年8月14日
岐阜県環境生活部統計課

平成30年8月10日時点で公表されている、国、岐阜県の主要な経済指標を収集し、別添のとおり一覧表に取りまとめた。主な経済指標の動きは以下のとおりである。

- (1) 平成30年5月の景気動向指数(CI一致指数)は、足踏みを示している。
- (2) 5月の鉱工業生産指数は、4か月ぶりに前月を下回った。
- (3) 個人消費のうち、5月の大型小売店販売額は、5か月連続で前年同月を下回った。
6月の新車販売台数(除く軽)は、12か月連続で前年同月を下回った。
- (4) 6月の消費者物価指数の総合は、8か月連続で前年同月を上回った。
- (5) 雇用は、新規求人倍率、有効求人倍率ともに上昇傾向にある。

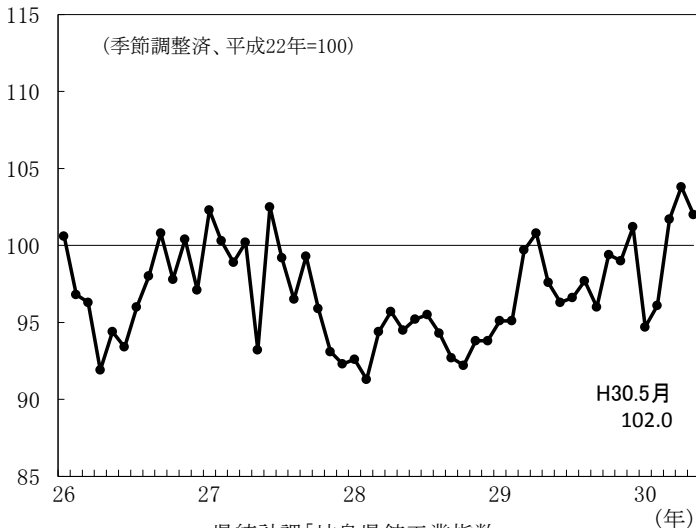
(1) 景気動向指数(CI一致指数)

(平成22年=100)

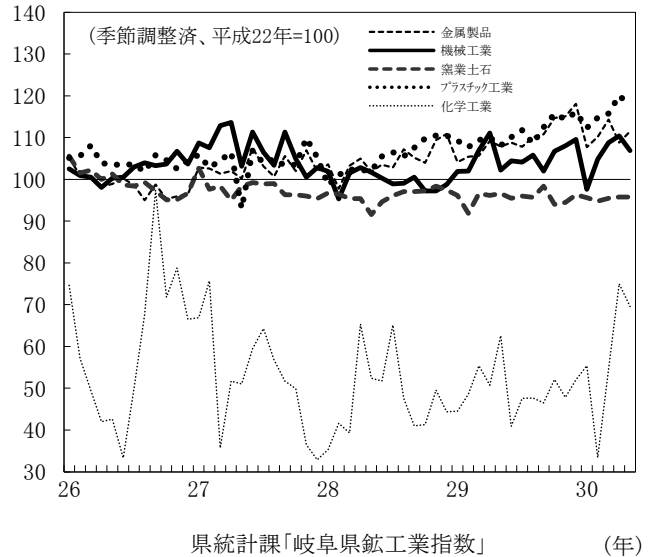


(2) 生産

鉱工業生産指数(岐阜県)



主要業種生産指数(岐阜県)



(季節調整済、前月比:%)

主要業種	30年1月	2月	3月	4月	5月
鉱工業生産指数	▲ 6.4	1.5	5.8	2.1	▲ 1.7
金属製品工業	▲ 8.8	2.3	3.7	▲ 4.8	2.5
機械工業	▲ 10.9	7.4	3.8	1.5	▲ 3.2
はん用機械工業	▲ 3.5	▲ 1.9	1.3	0.6	7.6
電気機械工業	0.3	14.2	▲ 3.8	▲ 7.8	1.0
輸送機械工業	▲ 17.8	7.8	10.4	5.9	▲ 9.4
窯業・土石製品工業	▲ 0.7	▲ 0.8	0.7	0.3	0.0
化学工業	6.5	▲ 39.7	63.5	37.4	▲ 7.2
プラスチック製品工業	▲ 3.3	2.2	0.9	3.7	▲ 2.0

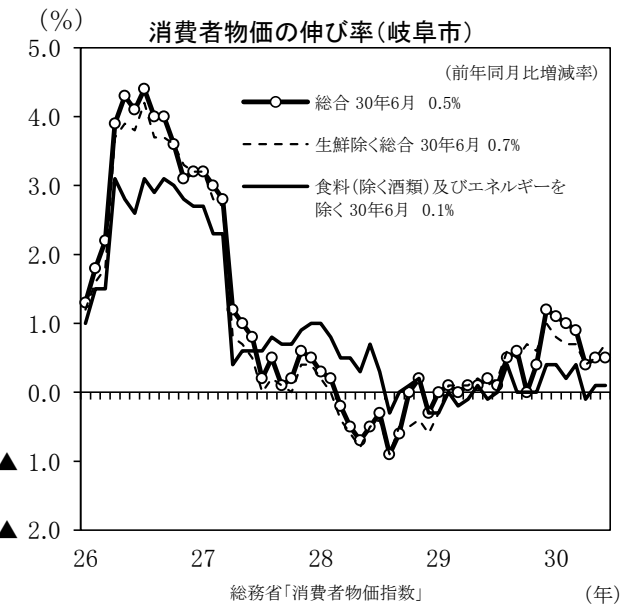
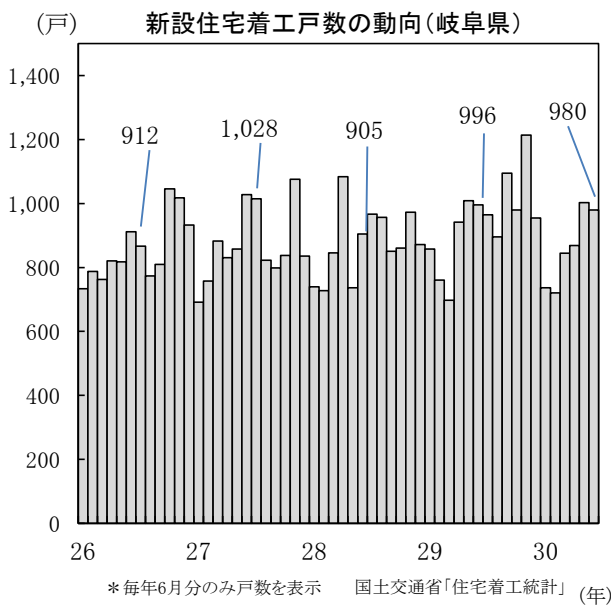
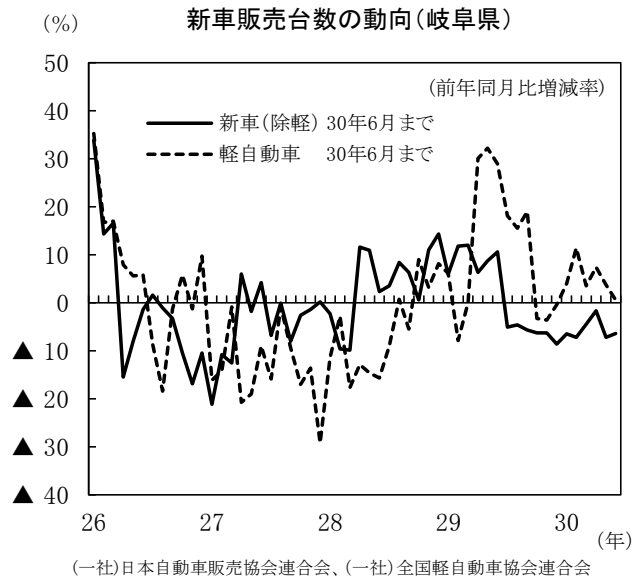
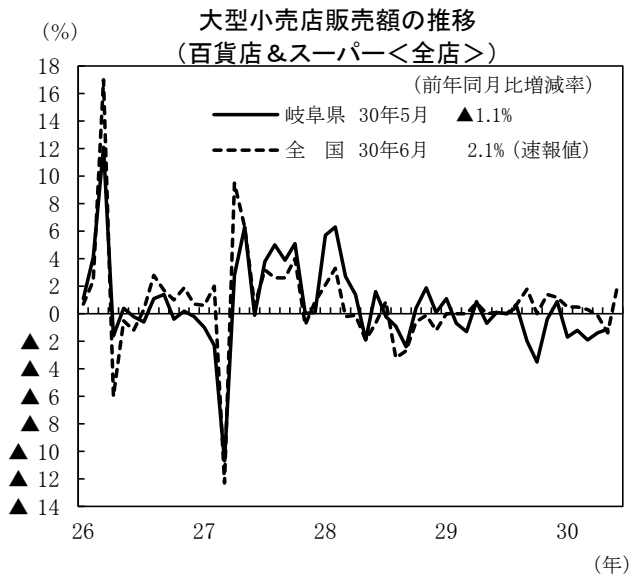
(3) 個人消費

(前年同月比:%)

	30年2月	3月	4月	5月	6月
大型小売店販売額(全店)	▲ 1.2	▲ 1.9	▲ 1.4	▲ 1.1	—
新車販売台数(軽自動車を除く)	▲ 7.2	▲ 4.5	▲ 1.7	▲ 7.2	▲ 6.4
軽自動車販売台数	11.4	3.5	7.4	3.7	0.6
自動車合計	▲ 0.3	▲ 1.5	1.8	▲ 3.1	▲ 3.8
新設住宅着工戸数	▲ 5.3	21.2	▲ 7.7	▲ 0.6	▲ 1.6

(4) 物価(消費者物価指数:岐阜市)

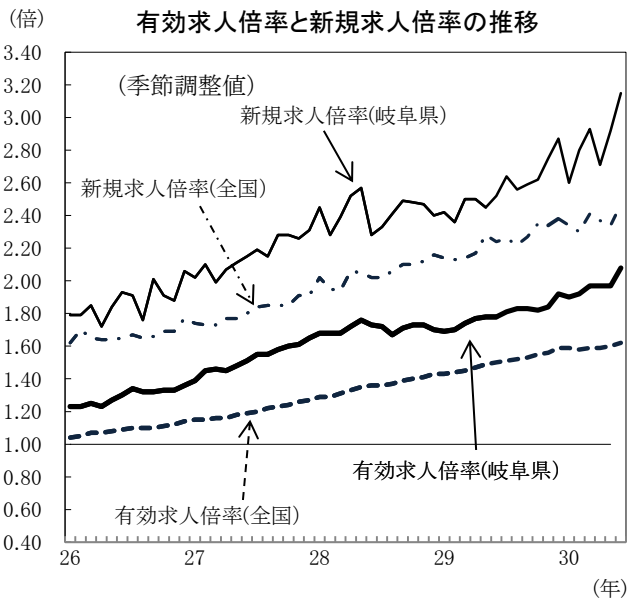
	30年2月	3月	4月	5月	6月
総合指数	100.7	100.4	100.3	100.5	100.6
前月比(%)	▲ 0.1	▲ 0.3	▲ 0.1	0.3	0.0
前年同月比(%)	1.0	0.9	0.4	0.5	0.5



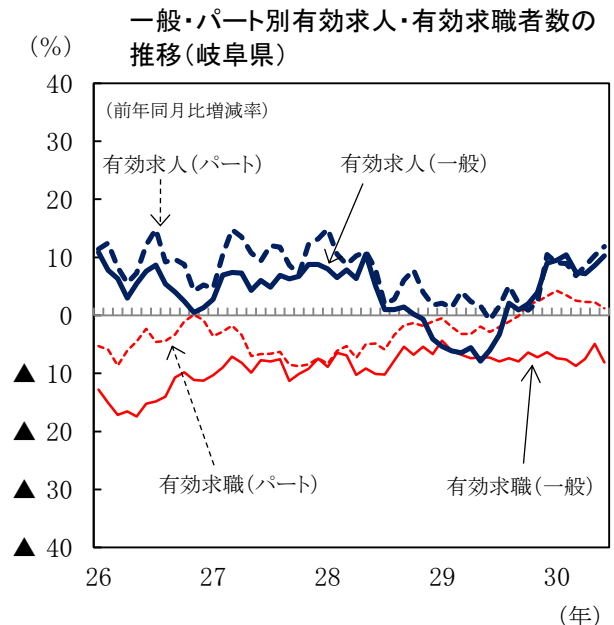
(5)雇用

	30年2月	3月	4月	5月	6月
新規求人倍率(倍)	2.80	2.93	2.71	2.92	3.15
有効求人倍率(倍)	1.92	1.97	1.97	1.97	2.08
雇用保険受給者実人員 ※	4.3	1.2	4.9	0.9	▲ 3.0
完全失業率(モデル推計値)(%)	1.9	1.9	—	—	—
現金給与総額(調査産業計・30人以上事業所) ※	▲ 1.7	▲ 3.5	▲ 4.1	▲ 1.7	—
総実労働時間(製造業・30人以上事業所) ※	▲ 3.6	▲ 3.3	▲ 4.3	▲ 2.7	—
所定外労働時間(製造業・30人以上事業所) ※	▲ 1.5	▲ 6.0	▲ 13.0	▲ 11.6	—

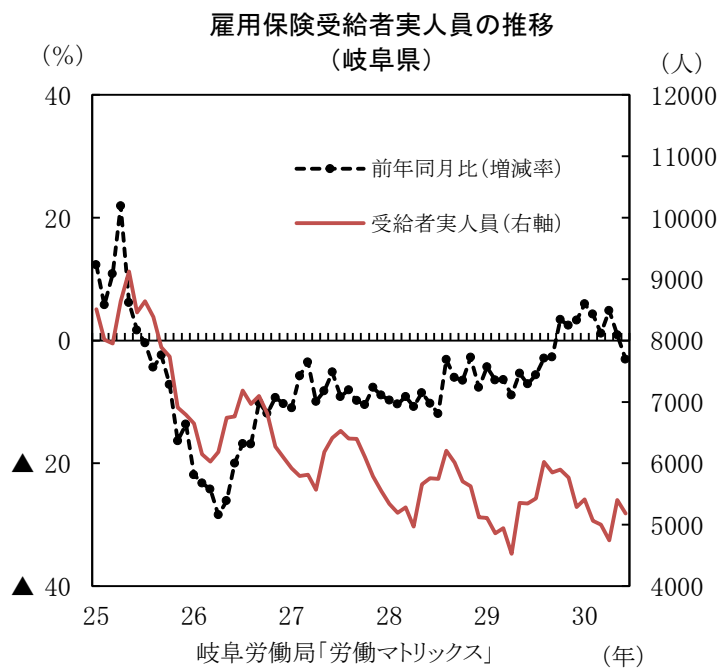
※は前年同月比(%)



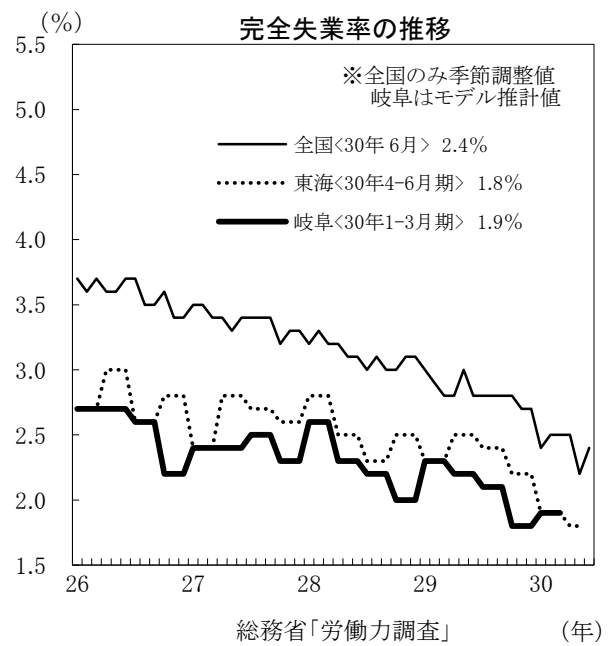
厚生労働省「一般職業紹介状況」



岐阜労働局「労働マトリックス」



岐阜労働局「労働マトリックス」 (年)



総務省「労働力調査」 (年)
注) 東海は岐阜県・静岡県・愛知県・三重県