

# 主な経済指標の動き

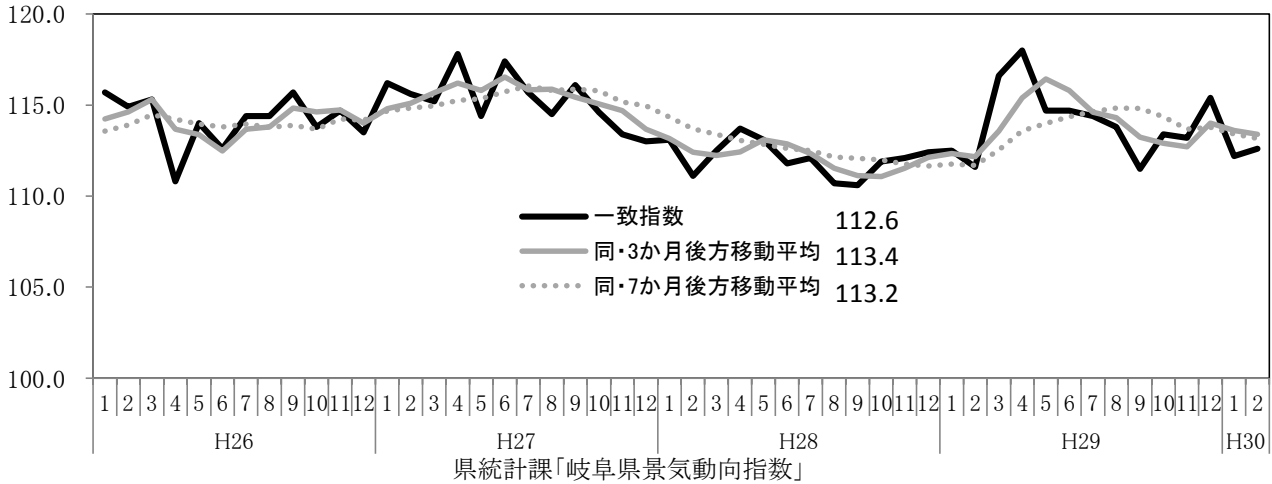
平成30年6月15日  
岐阜県環境生活部統計課

平成30年6月8日時点で公表されている、国、岐阜県の主要な経済指標を収集し、別添のとおり一覧表に取りまとめた。主な経済指標の動きは以下のとおりである。

- (1) 平成30年2月の景気動向指数(CI一致指数)は、足踏みを示している。
- (2) 3月の鉱工業生産指数は前月を上回った。
- (3) 個人消費のうち、3月の大型小売店販売額は前年同月を下回った。  
4月の新車販売台数(除く軽)は、10か月連続で前年同月を下回った。
- (4) 4月の消費者物価指数の総合は、前年同月を上回った。
- (5) 雇用は、新規求人倍率、有効求人倍率ともに上昇傾向にある。

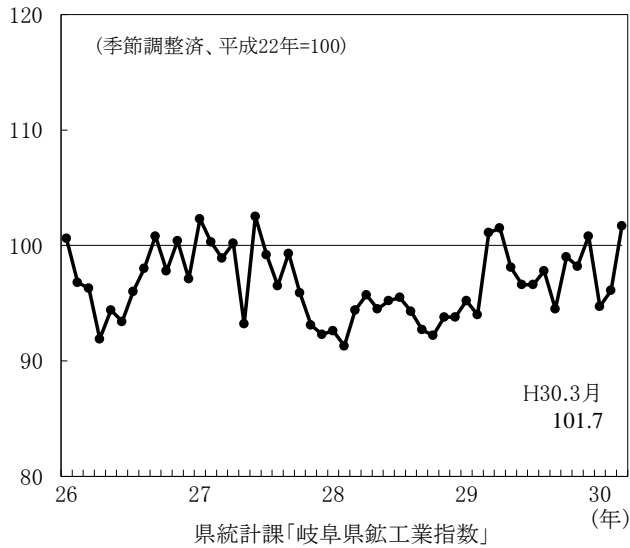
## (1) 景気動向指数(CI一致指数)

(平成22年=100)

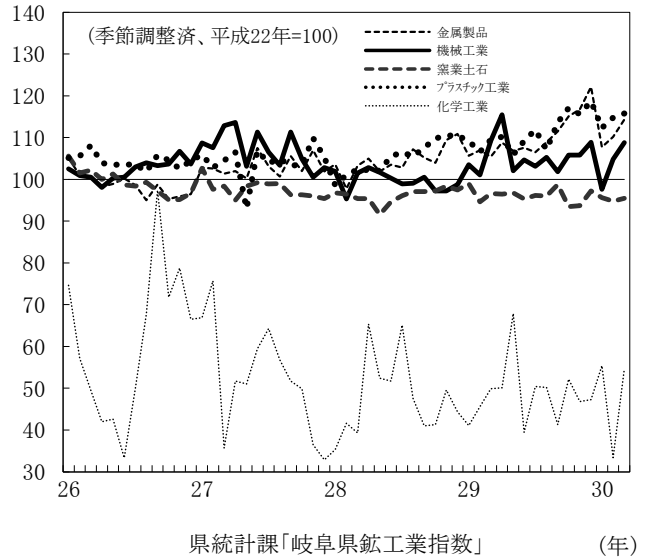


## (2) 生産

### 鉱工業生産指数(岐阜県)



### 主要業種生産指数(岐阜県)



(前月比:%)

主要業種	29年11月	12月	30年1月	2月	3月
鉱工業生産指数	▲ 0.8	2.6	▲ 6.1	1.5	5.8
金属製品工業	1.5	4.5	▲ 11.8	2.3	3.7
機械工業	0.0	2.9	▲ 10.4	7.4	3.8
はん用機械工業	1.7	5.6	▲ 4.5	▲ 1.9	1.3
電気機械工業	▲ 6.4	▲ 2.5	6.1	14.2	▲ 3.8
輸送機械工業	2.1	5.2	▲ 19.2	7.8	10.4
窯業・土石製品工業	0.2	3.7	▲ 1.6	▲ 0.8	0.7
化学工業	▲ 10.3	1.1	17.1	▲ 39.7	63.5
プラスチック製品工業	▲ 1.3	2.7	▲ 5.4	2.2	0.9

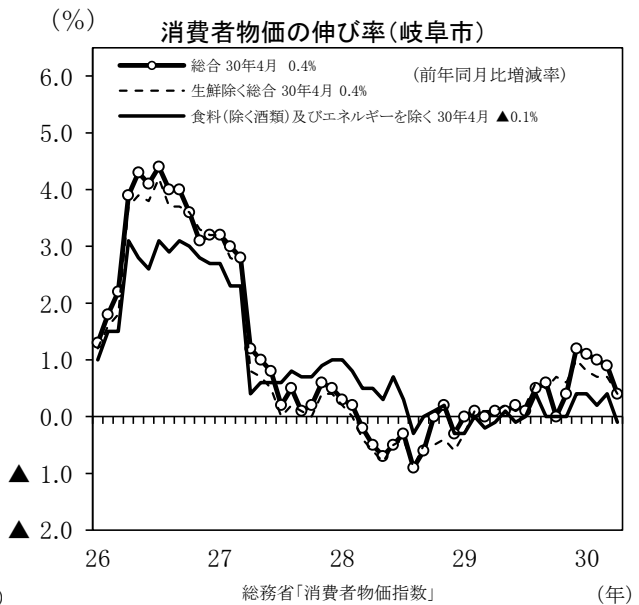
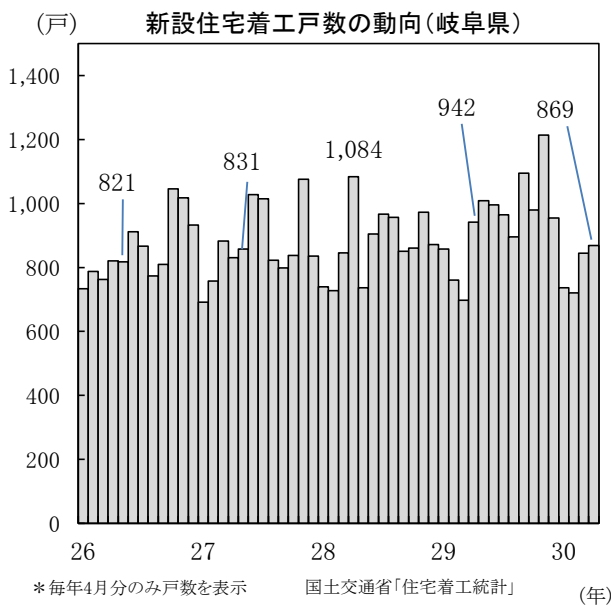
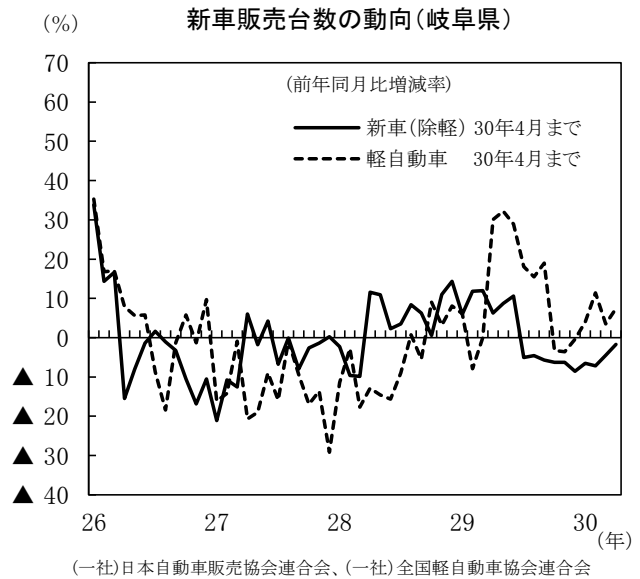
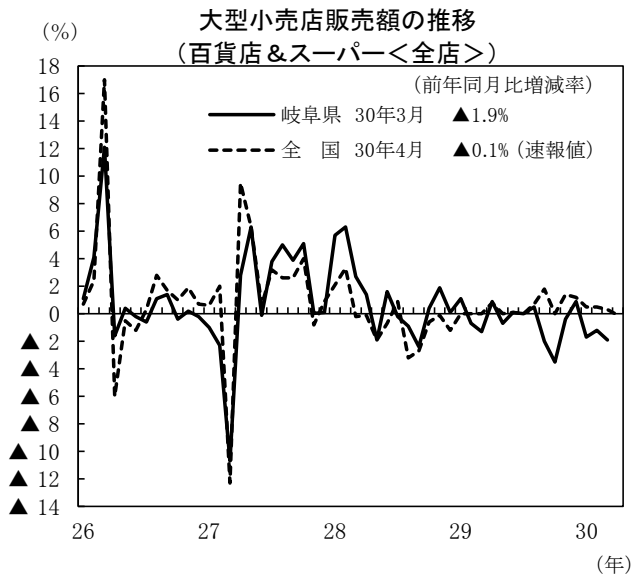
(3) 個人消費

(前年同月比:%)

	29年12月	30年1月	2月	3月	4月
大型小売店販売額(全店)	0.9	▲ 1.7	▲ 1.2	▲ 1.9	—
新車販売台数(軽自動車を除く)	▲ 8.6	▲ 6.5	▲ 7.2	▲ 4.5	▲ 1.7
軽自動車販売台数	▲ 0.4	4.0	11.4	3.5	7.4
自動車合計	▲ 5.6	▲ 2.3	▲ 0.3	▲ 1.5	1.8
新設住宅着工戸数	9.5	▲ 14.1	▲ 5.3	21.2	▲ 7.7

(4) 物価(消費者物価指数:岐阜市)

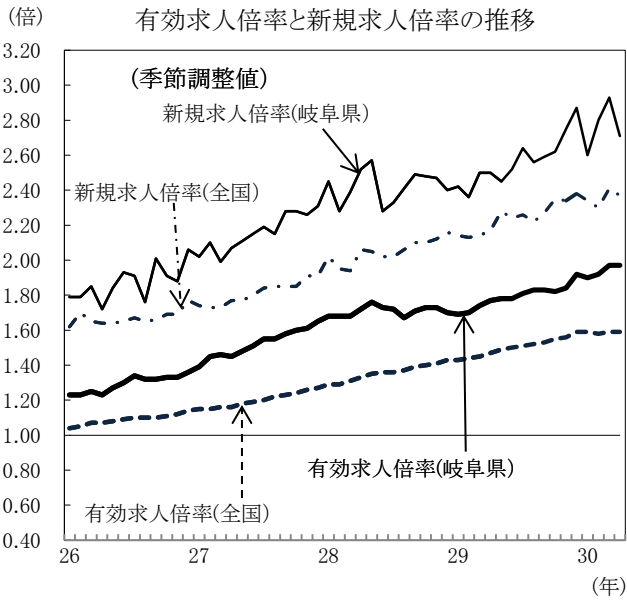
	29年12月	30年1月	2月	3月	4月
総合指数	100.8	100.8	100.7	100.4	100.3
前月比(%)	0.3	0.0	▲ 0.1	▲ 0.3	▲ 0.1
前年同月比(%)	1.2	1.1	1.0	0.9	0.4



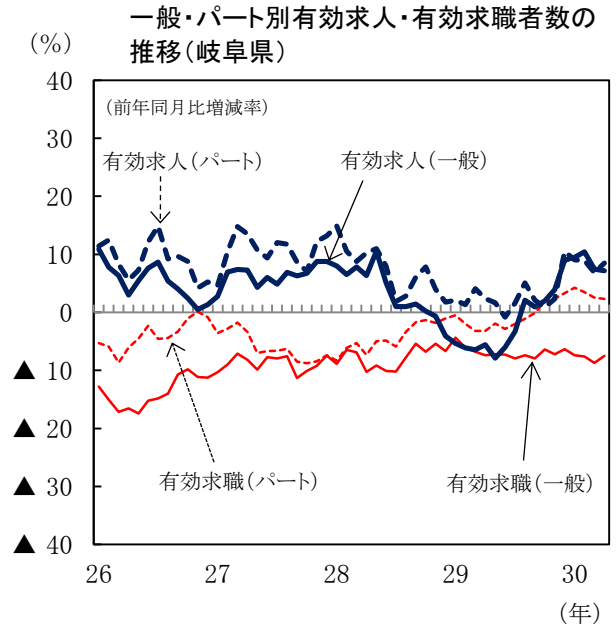
(5)雇用

	29年12月	30年1月	2月	3月	4月
新規求人倍率(倍)	2.87	2.60	2.80	2.93	2.71
有効求人倍率(倍)	1.92	1.90	1.92	1.97	1.97
雇用保険受給者実人員 ※	3.3	5.9	4.3	1.2	4.9
完全失業率(モデル推計値)(%)	1.8	1.9	1.9	1.9	—
現金給与総額(調査産業計・30人以上事業所) ※	2.6	▲ 7.0	▲ 1.7	▲ 3.5	—
総実労働時間(製造業・30人以上事業所) ※	0.9	▲ 2.3	▲ 3.6	▲ 3.3	—
所定外労働時間(製造業・30人以上事業所) ※	4.5	▲ 9.4	▲ 1.5	▲ 6.0	—

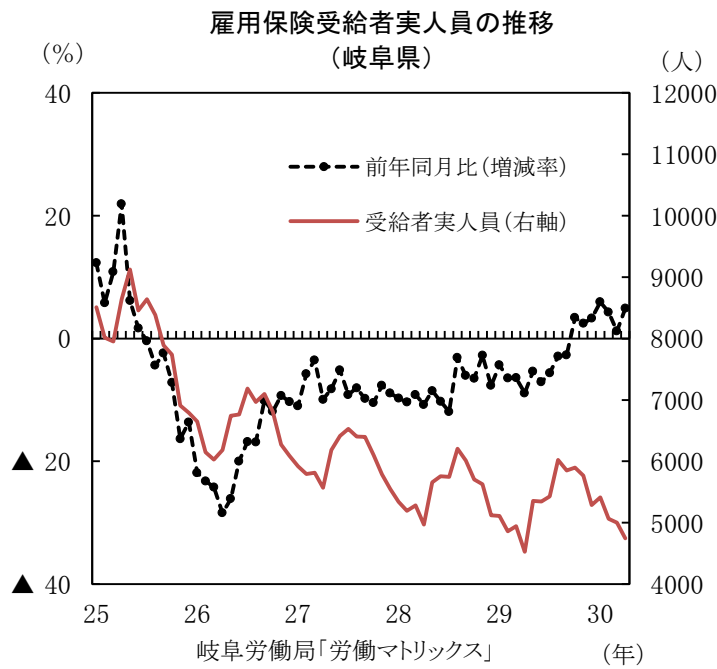
※は前年同月比(%)



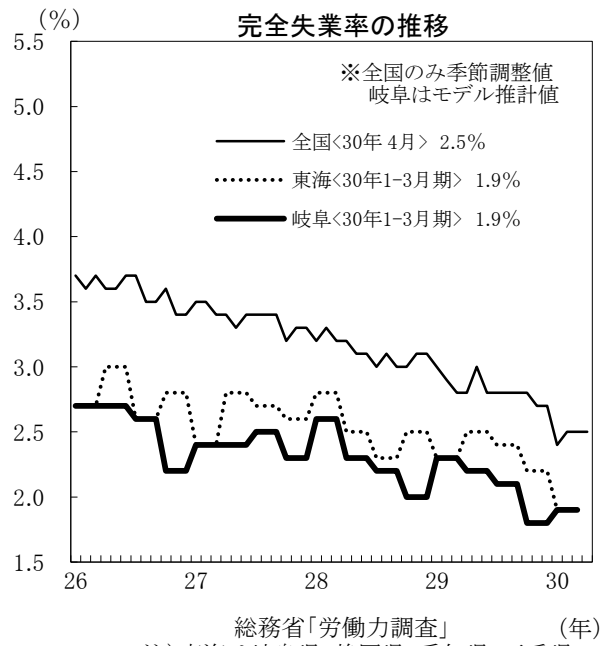
厚生労働省「一般職業紹介状況」



岐阜労働局「労働マトリックス」



岐阜労働局「労働マトリックス」



総務省「労働力調査」 (年)  
注) 東海は岐阜県・静岡県・愛知県・三重県