

主な経済指標の動き

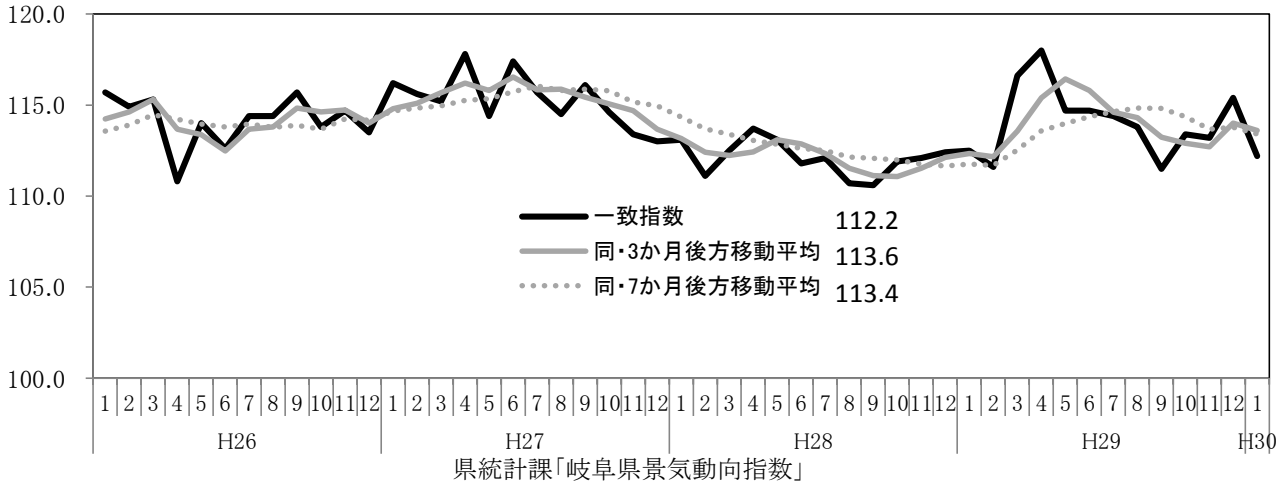
平成30年5月22日
岐阜県環境生活部統計課

平成30年5月10日時点で公表されている、国、岐阜県の主要な経済指標を収集し、別添のとおり一覧表に取りまとめた。主な経済指標の動きは以下のとおりである。

- (1) 平成30年1月の景気動向指数(CI一致指数)は、足踏みを示している。
- (2) 2月の鉱工業生産指数は前月を上回った。
- (3) 個人消費のうち、2月の大型小売店販売額は前年同月を下回った。
3月の新車販売台数(除く軽)は、9か月連続で前年同月を下回った。
- (4) 3月の消費者物価指数の総合は、前年同月を上回った。
- (5) 雇用は、新規求人倍率、有効求人倍率ともに上昇傾向にある。

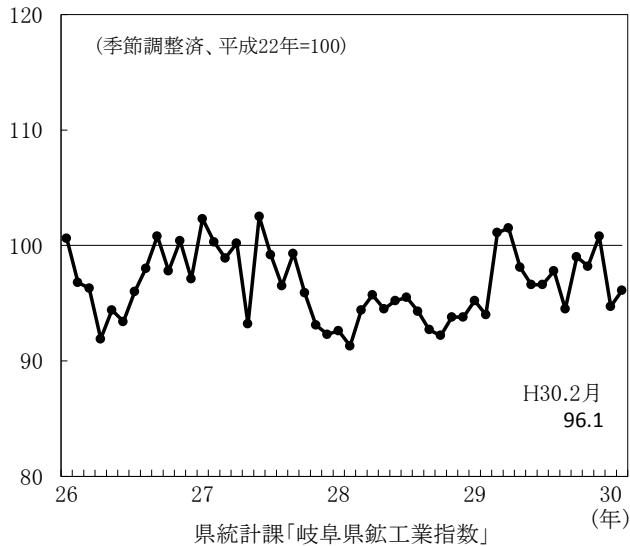
(1) 景気動向指数(CI一致指数)

(平成22年=100)

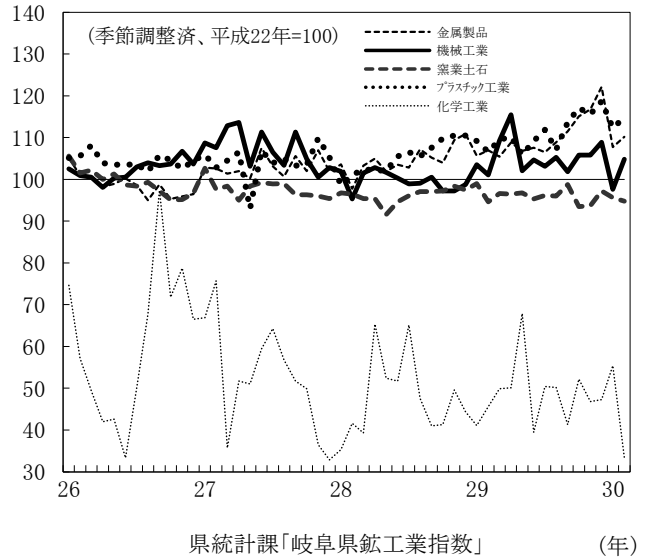


(2) 生産

鉱工業生産指数(岐阜県)



主要業種生産指数(岐阜県)



(前月比:%)

主要業種	29年10月	11月	12月	30年1月	2月
鉱工業生産指数	4.8	▲ 0.8	2.6	▲ 6.1	1.5
金属製品工業	3.2	1.5	4.5	▲ 11.8	2.3
機械工業	3.9	0.0	2.9	▲ 10.4	7.4
はん用機械工業	3.1	1.7	5.6	▲ 4.5	▲ 1.9
電気機械工業	7.9	▲ 6.4	▲ 2.5	6.1	14.2
輸送機械工業	2.3	2.1	5.2	▲ 19.2	7.8
窯業・土石製品工業	▲ 5.4	0.2	3.7	▲ 1.6	▲ 0.8
化学工業	26.4	▲ 10.3	1.1	17.1	▲ 39.7
プラスチック製品工業	3.1	▲ 1.3	2.7	▲ 5.4	2.2

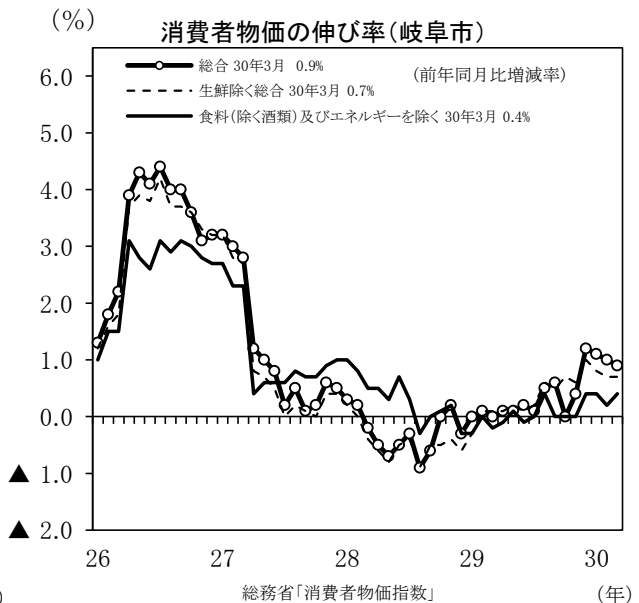
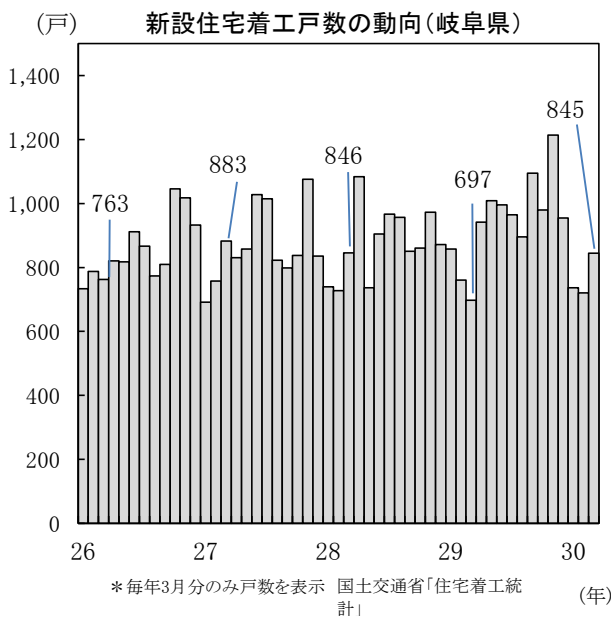
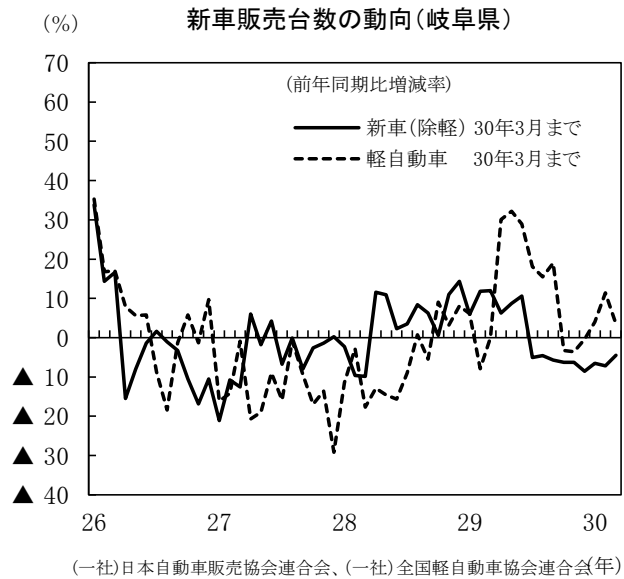
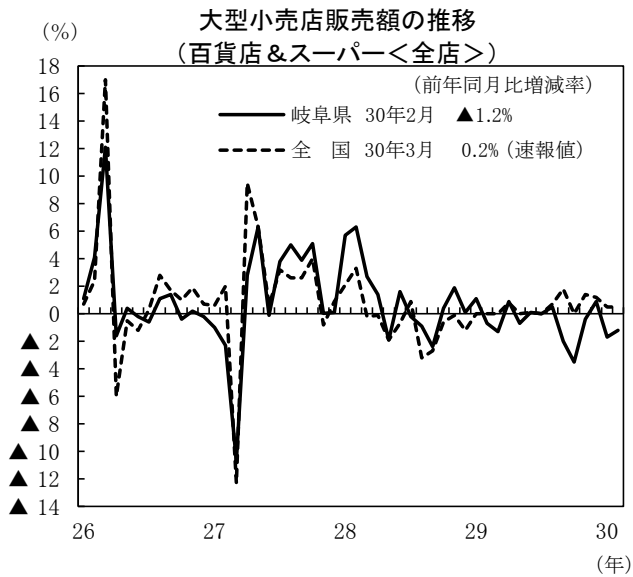
(3) 個人消費

(前年同月比:%)

	29年11月	12月	30年1月	2月	3月
大型小売店販売額(全店)	▲ 0.4	0.9	▲ 1.7	▲ 1.2	—
新車販売台数(軽自動車を除く)	▲ 6.3	▲ 8.6	▲ 6.5	▲ 7.2	▲ 4.5
軽自動車販売台数	▲ 3.6	▲ 0.4	4.0	11.4	3.5
自動車合計	▲ 5.2	▲ 5.6	▲ 2.3	▲ 0.3	▲ 1.5
新設住宅着工戸数	24.8	9.5	▲ 14.1	▲ 5.3	21.2

(4) 物価(消費者物価指数:岐阜市)

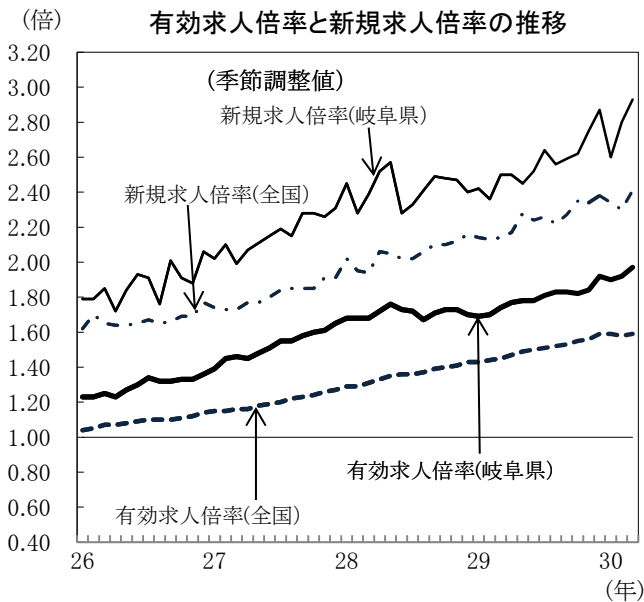
	29年11月	12月	30年1月	2月	3月
総合指数	100.5	100.8	100.8	100.7	100.4
前月比(%)	0.3	0.3	0.0	▲ 0.1	▲ 0.3
前年同月比(%)	0.4	1.2	1.1	1.0	0.9



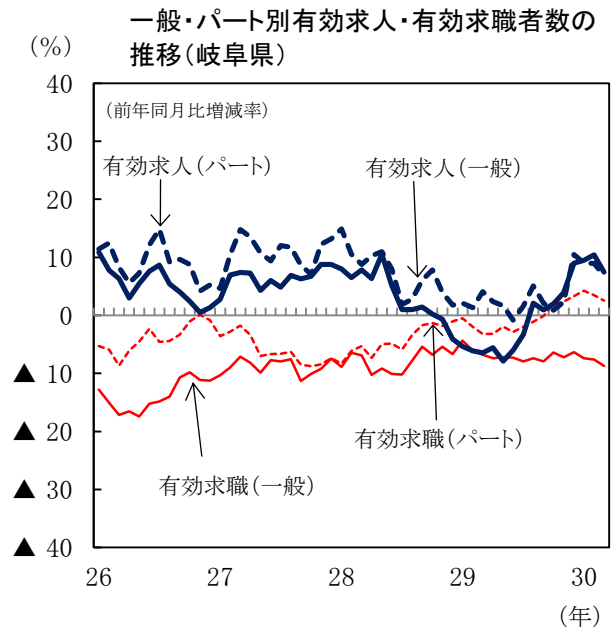
(5) 雇用

	29年11月	12月	30年1月	2月	3月
新規求人倍率(倍)	2.75	2.87	2.60	2.80	2.93
有効求人倍率(倍)	1.84	1.92	1.90	1.92	1.97
雇用保険受給者実人員 ※	2.5	3.3	5.9	4.3	1.2
完全失業率(モデル推計値)(%)	1.8	1.8	—	—	—
現金給与総額(調査産業計・30人以上事業所) ※	▲ 3.9	2.6	▲ 7.0	▲ 1.7	—
総実労働時間(製造業・30人以上事業所) ※	1.7	0.9	▲ 2.3	▲ 3.6	—
所定外労働時間(製造業・30人以上事業所) ※	12.6	4.5	▲ 9.4	▲ 1.5	—

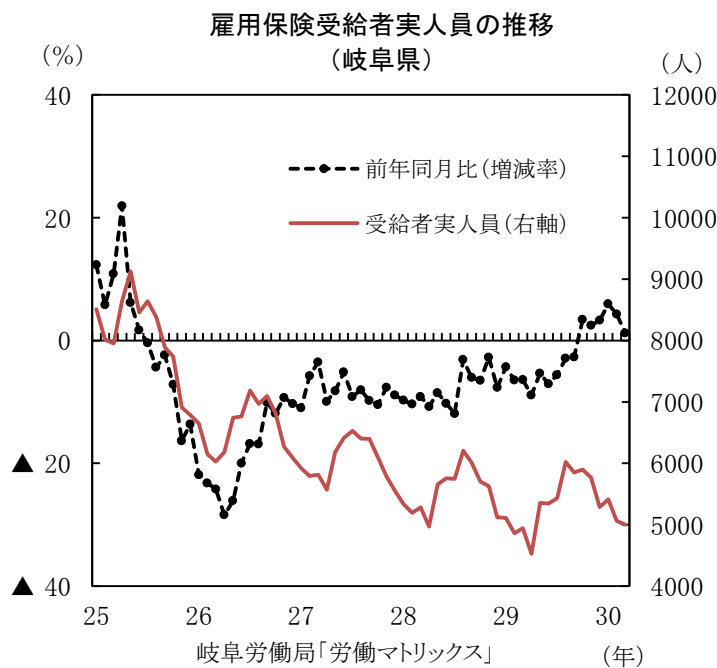
※は前年同月比(%)



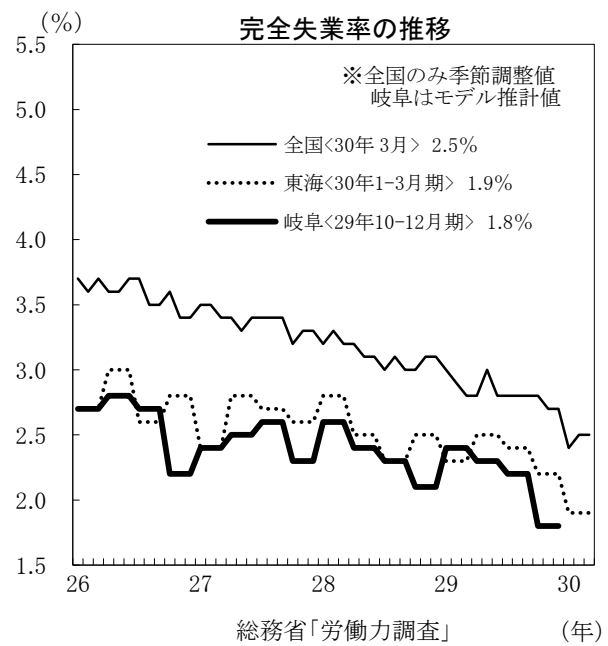
厚生労働省「一般職業紹介状況」



岐阜労働局「労働マトリックス」



岐阜労働局「労働マトリックス」 (年)



総務省「労働力調査」 (年)
注) 東海は岐阜県・静岡県・愛知県・三重県