

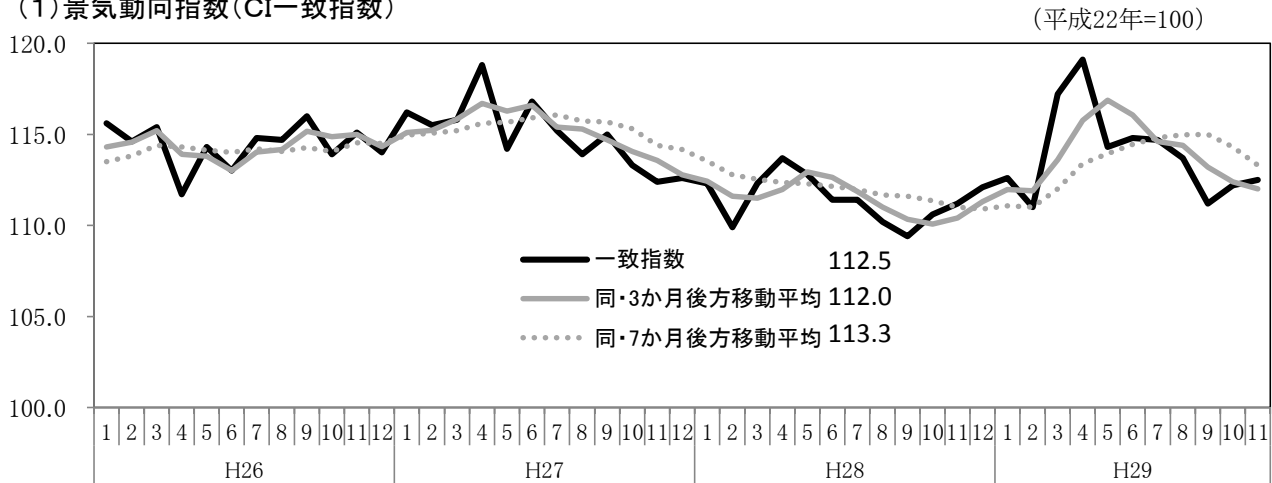
# 主な経済指標の動き

平成30年3月14日  
岐阜県環境生活部統計課

平成30年3月9日時点で公表されている、国、岐阜県の主要な経済指標を収集し、別添のとおり一覧表に取りまとめた。主な経済指標の動きは以下のとおりである。

- (1)平成29年11月の景気動向指数(CI一致指数)は、足踏みを示している。  
 (2)12月の鉱工業生産指数は前月を上回った。  
 (3)個人消費のうち、12月の大型小売店販売額は前年同月を上回った。  
 平成30年1月の新車販売台数(除く軽)は、7か月連続で前年同月を下回った。  
 (4)平成30年1月の消費者物価指数の総合は、前年同月を上回った。  
 (5)雇用は、新規求人倍率、有効求人倍率ともに上昇傾向にある。

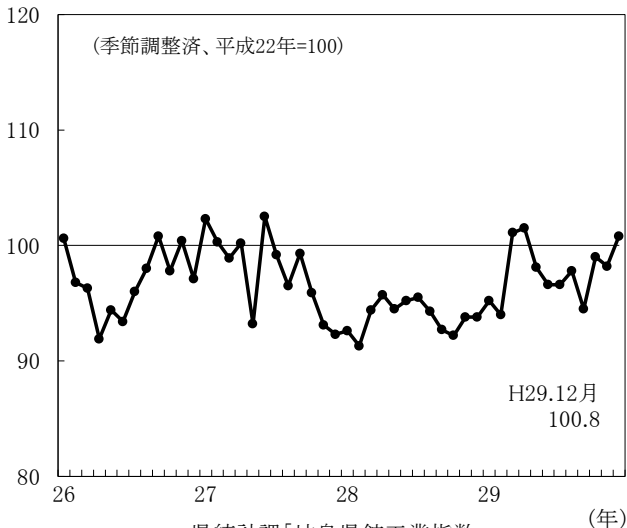
## (1) 景気動向指数(CI一致指数)



県統計課「岐阜県景気動向指数」

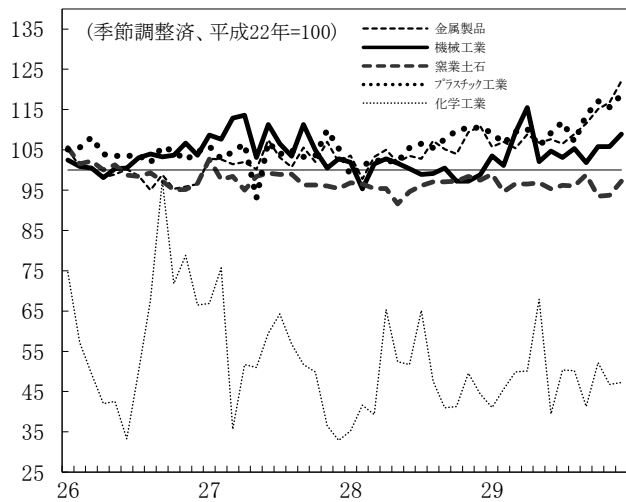
## (2) 生産

### 鉱工業生産指数(岐阜県)



県統計課「岐阜県鉱工業指数」

### 主要業種生産指数(岐阜県)



県統計課「岐阜県鉱工業指数」

(前月比:%)

主要業種	8月	9月	10月	11月	12月
鉱工業生産指数	1.2	▲ 3.4	4.8	▲ 0.8	2.6
金属製品	2.3	2.4	3.2	1.5	4.5
機械工業	2.1	▲ 3.3	3.9	0.0	2.9
はん用機械工業	▲ 3.6	5.2	3.1	1.7	5.6
電気機械	8.2	▲ 9.9	7.9	▲ 6.4	▲ 2.5
輸送機械工業	5.5	▲ 6.4	2.3	2.1	5.2
窯業・土石製品工業	▲ 0.2	2.9	▲ 5.4	0.2	3.7
化学工業	▲ 0.4	▲ 17.7	26.4	▲ 10.3	1.1
プラスチック製品工業	▲ 4.3	6.1	3.1	▲ 1.3	2.7

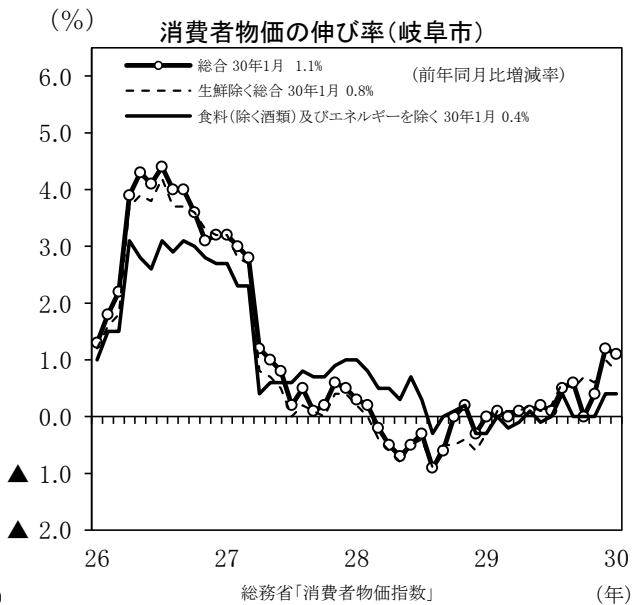
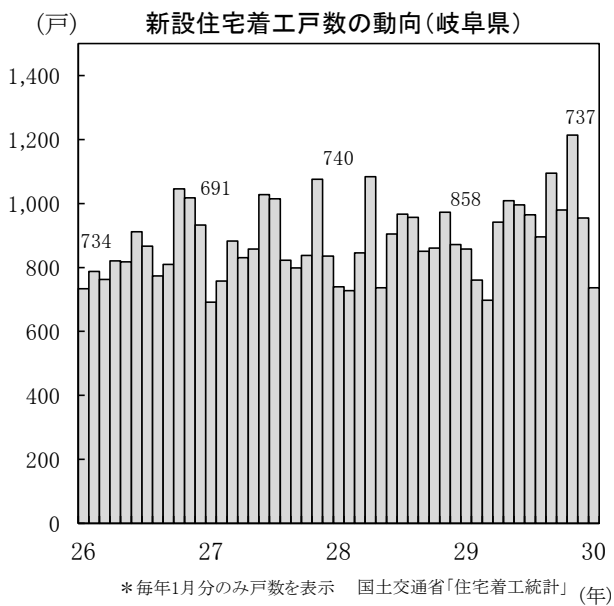
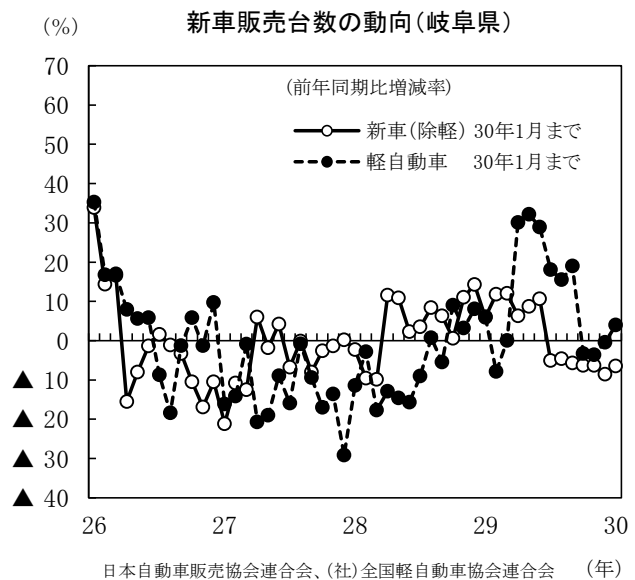
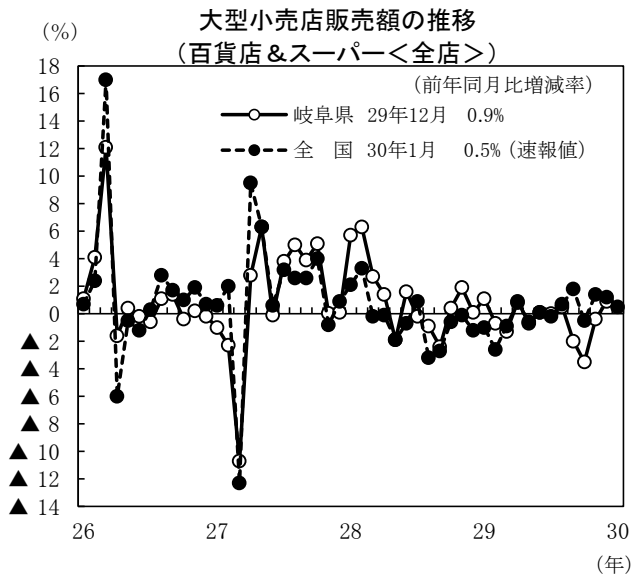
(3) 個人消費

(前年同月比:%)

	29年9月	10月	11月	12月	30年1月
大型小売店販売額(全店)	▲ 2.0	▲ 3.5	▲ 0.4	0.9	—
新車販売台数(軽自動車を除く)	▲ 5.7	▲ 6.3	▲ 6.3	▲ 8.6	▲ 6.5
軽自動車販売台数	19.0	▲ 3.3	▲ 3.6	▲ 0.4	4.0
自動車合計	2.9	▲ 5.2	▲ 5.2	▲ 5.6	▲ 2.3
新設住宅着工戸数	28.7	13.8	24.8	9.5	▲ 14.1

(4) 物価(消費者物価指数:岐阜市)

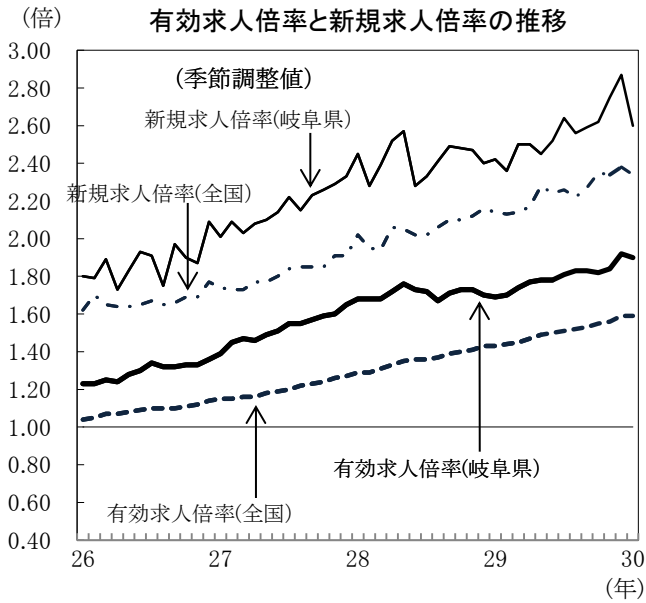
	29年9月	10月	11月	12月	30年1月
総合指数	100.1	100.1	100.5	100.8	100.8
前月比(%)	0.2	0.0	0.3	0.3	0.0
前年同月比(%)	0.6	0.0	0.4	1.2	1.1



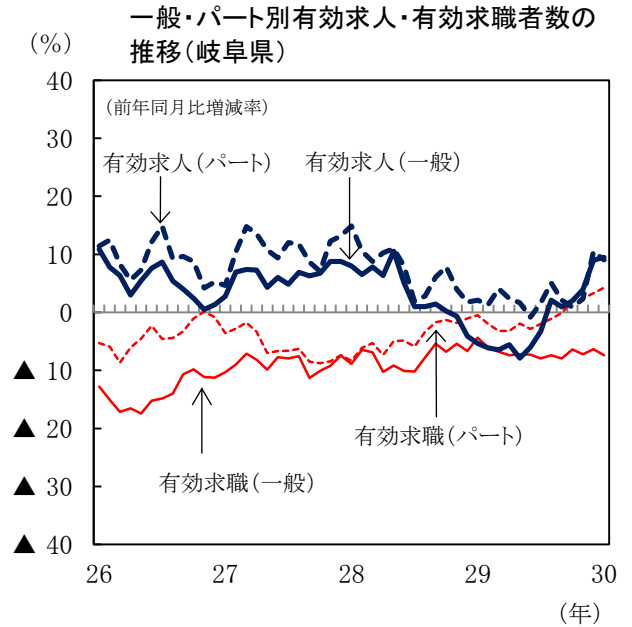
(5) 雇用

	29年9月	10月	11月	12月	30年1月
新規求人倍率(倍)	2.59	2.62	2.75	2.87	2.60
有効求人倍率(倍)	1.83	1.82	1.84	1.92	1.90
雇用保険受給者実人員 ※	▲ 2.7	3.4	2.5	3.3	5.9
完全失業率(モデル推計値)(%)	2.2	1.8	1.8	1.8	—
現金給与総額(調査産業計・30人以上事業所) ※	▲ 0.5	3.7	▲ 3.9	2.6	—
総実労働時間(製造業・30人以上事業所) ※	▲ 1.8	0.9	1.7	0.9	—
所定外労働時間(製造業・30人以上事業所) ※	2.7	6.4	12.6	4.5	—

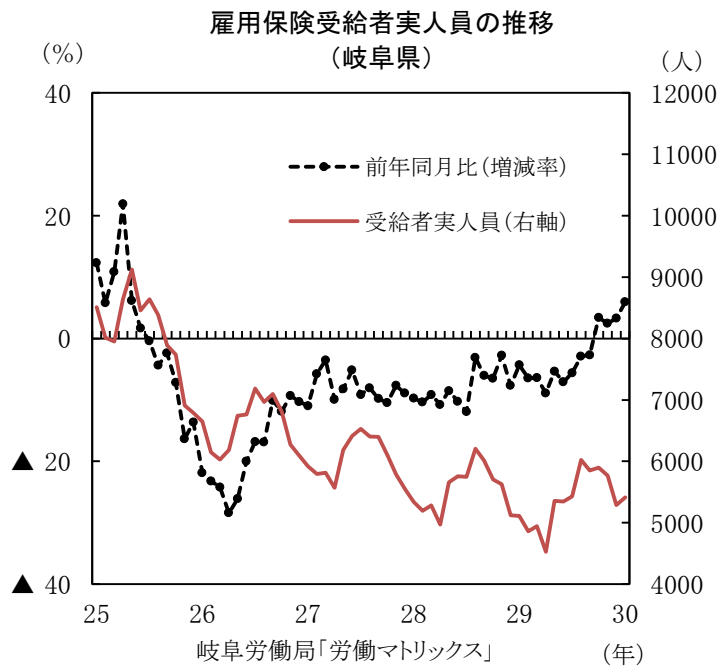
※は前年同月比(%)



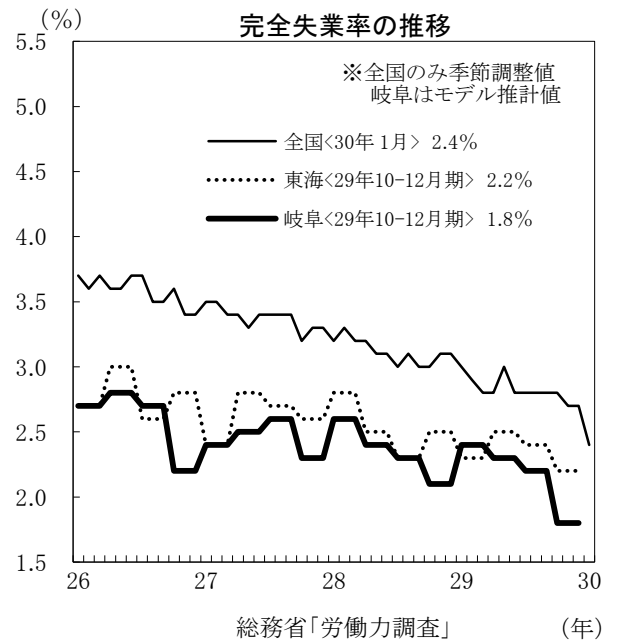
厚生労働省「一般職業紹介状況」



岐阜労働局「労働マトリックス」



岐阜労働局「労働マトリックス」



総務省「労働力調査」 (年)  
注) 東海は岐阜県・静岡県・愛知県・三重県