

経営比較分析表（平成28年度決算）

岐阜県 多治見市

業務名	業種・事業名	管理者の情報	自己資本構成比率（％）
法非適用	電気事業	非設置	該当数値なし
水力発電所数	ごみ発電所数	風力発電所数	太陽光発電所数
-	1	-	-
その他発電所数	料金契約終了年月日	FIT適用終了年月日	電力小売事業実施の有無
-	平成35年12月31日 多治見市三の倉センター	平成35年12月31日 多治見市三の倉センター	無
売電先	地産地消の見える化率（％）※1		
株式会社エネット	-		

※1 行政区域内の需要家に小売されたことが客観的に明らかであるものを計上。なお、この基本情報をもって全ての地産地消エネルギーへの取り組みを評価するものではない。

年間発電電力量（MWh）	H24	H25	H26	H27	H28
水力発電	-	-	-	-	-
ごみ発電	12,776	11,720	12,861	12,699	12,814
風力発電	-	-	-	-	-
太陽光発電	-	-	-	-	-
合計	12,776	11,720	12,861	12,699	12,814

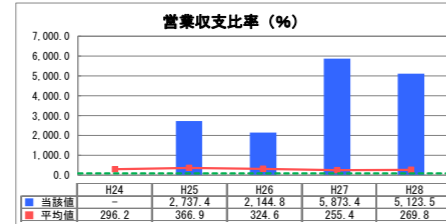
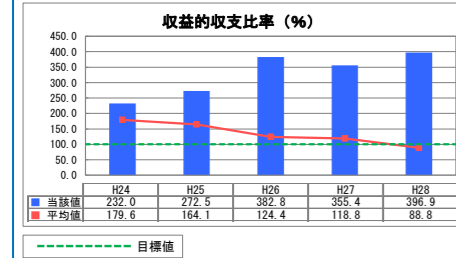
年間電灯電力量収入（千円）	FIT以外	FIT	合計
	-	23,810	23,810

剰余金の用途について（具体的な使用実績事業を記入してください）
剰余金は、特別会計から一般会計に繰出して基金に積立。 名称：環境施策推進基金 18,385千円 目的：環境施策の推進を図るもの。

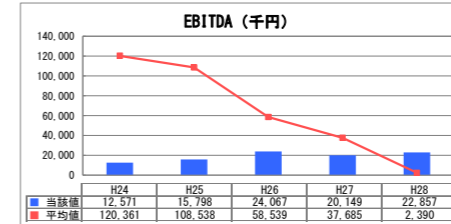
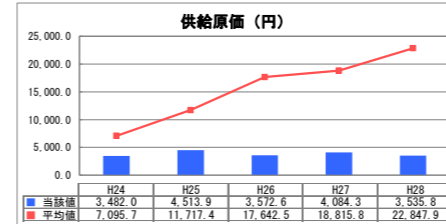
分析欄

1. 経営の状況について
 当市電気事業の平成28年度の経営状況について、収益的収支比率及び営業収支比率は100%を大幅に超えており、平均値よりも高い水準となっております。これは、収益に対する経費が市債に対しての元金・利子の償還（平成28年度に償還が終了する。）と電力の売却に対する消費税の支払のみとなっており、その他の経費が発生していないことによります。

1. 経営の状況

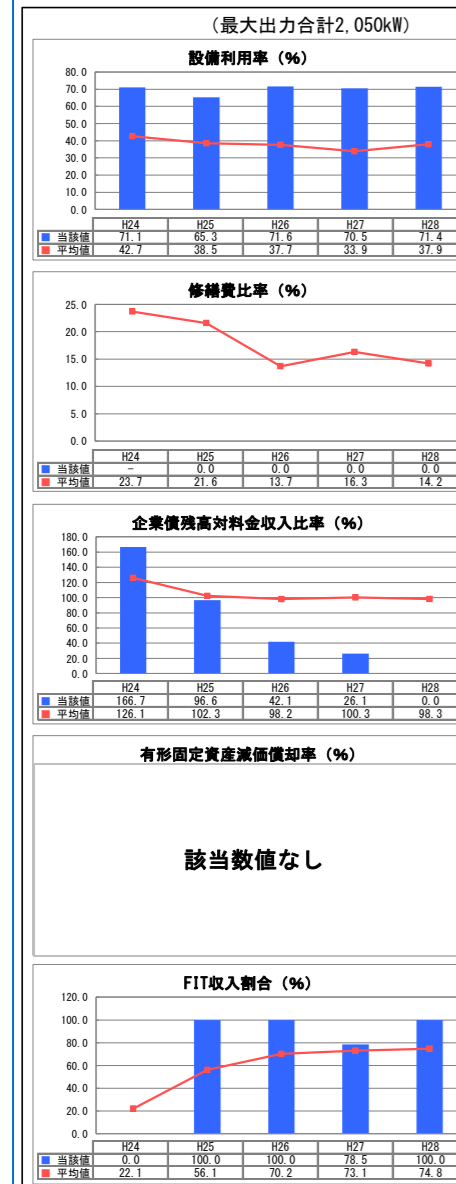


流動比率（％）
 該当数値なし

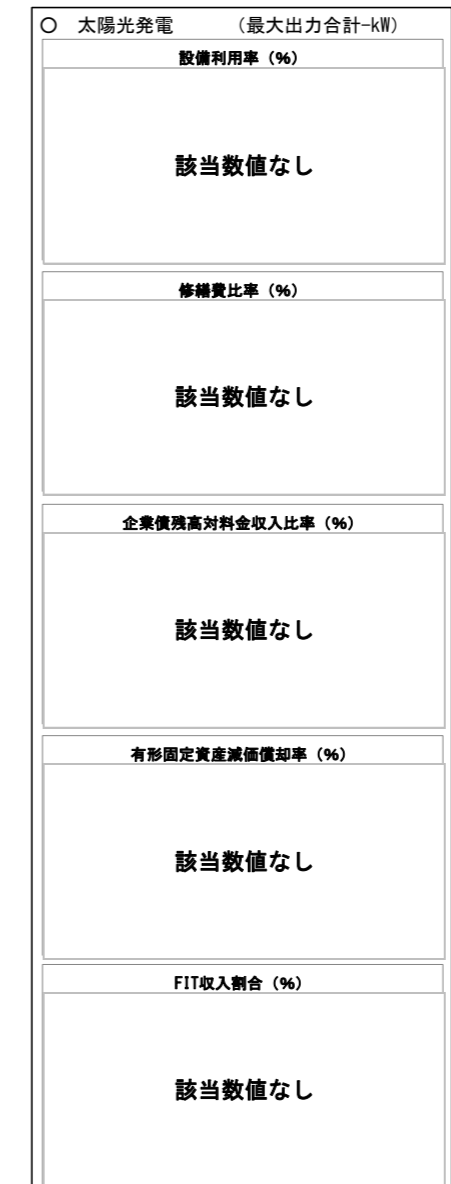
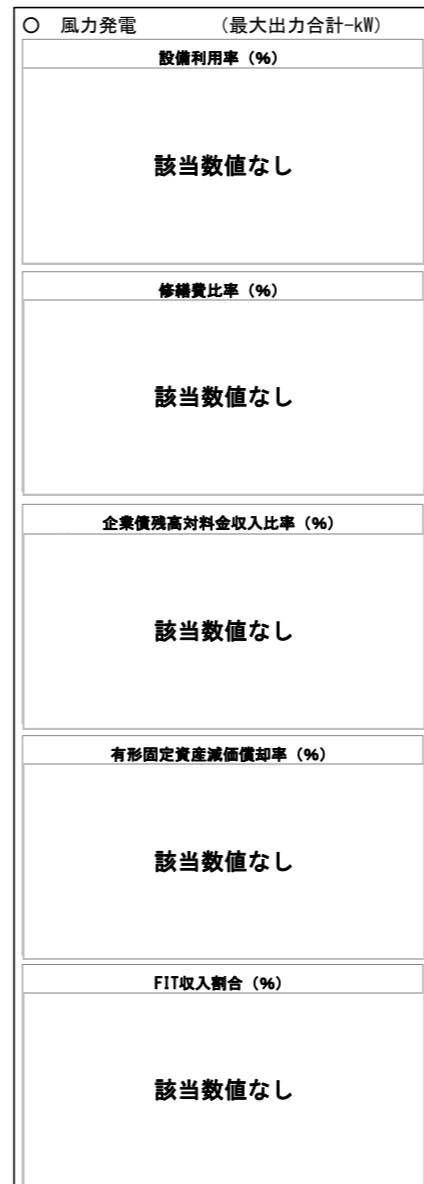
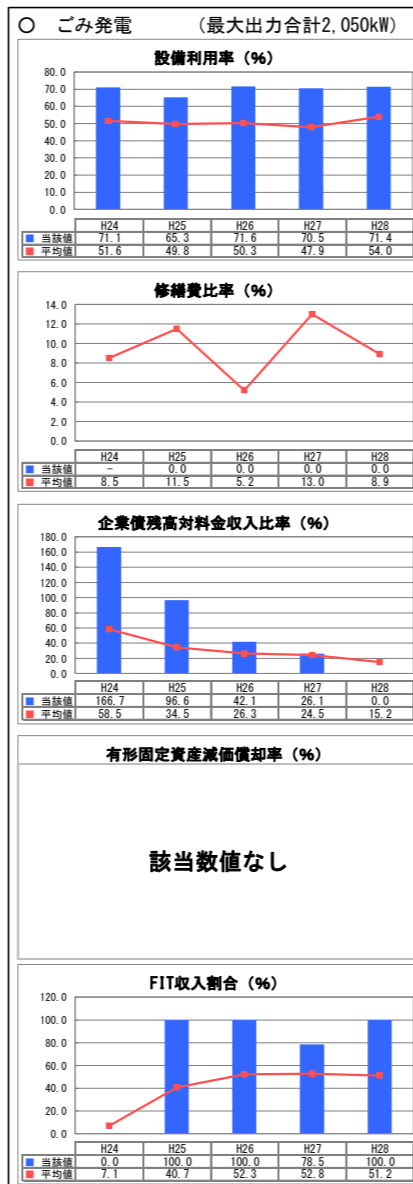
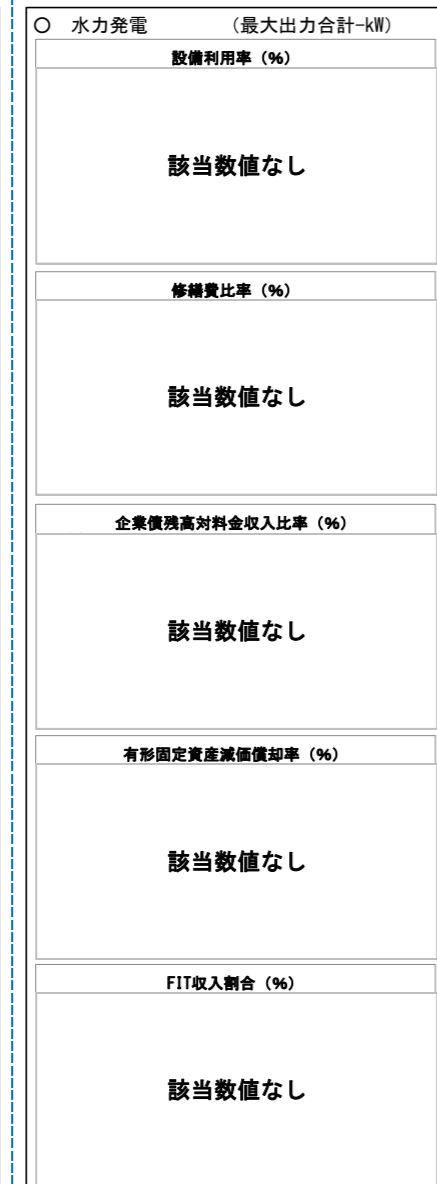


2. 経営のリスク

●施設全体



●発電型式別



2. 経営のリスクについて

当該施設は廃棄物の焼却に伴う廃熱を蒸気により回収し、蒸気タービンにより発電を行っているため、設備利用率については他団体の平均より高いものの、廃棄物の性質及び量により変動します。また、修繕については別会計（一般会計）にて計上されているため修繕費比率は算出できません。企業債残高対料金収入比率については、平成28年度に償還が終了し0%となっています。

全体総括

現在も廃棄物処理施設の余熱利用として発電を継続しているが、平成28年度をもって公営企業債の償還が終了したことにより特別会計を廃止し、公営企業としての事業は平成28年度で終了した。

※ 平成24年度から平成28年度における各指標の全国平均値は、当時の団体数を基に算出していますが、設備利用率及び修繕費比率、企業債残高対料金収入比率、FIT収入割合については、平成28年度の団体数を基に平均値を算出しています。