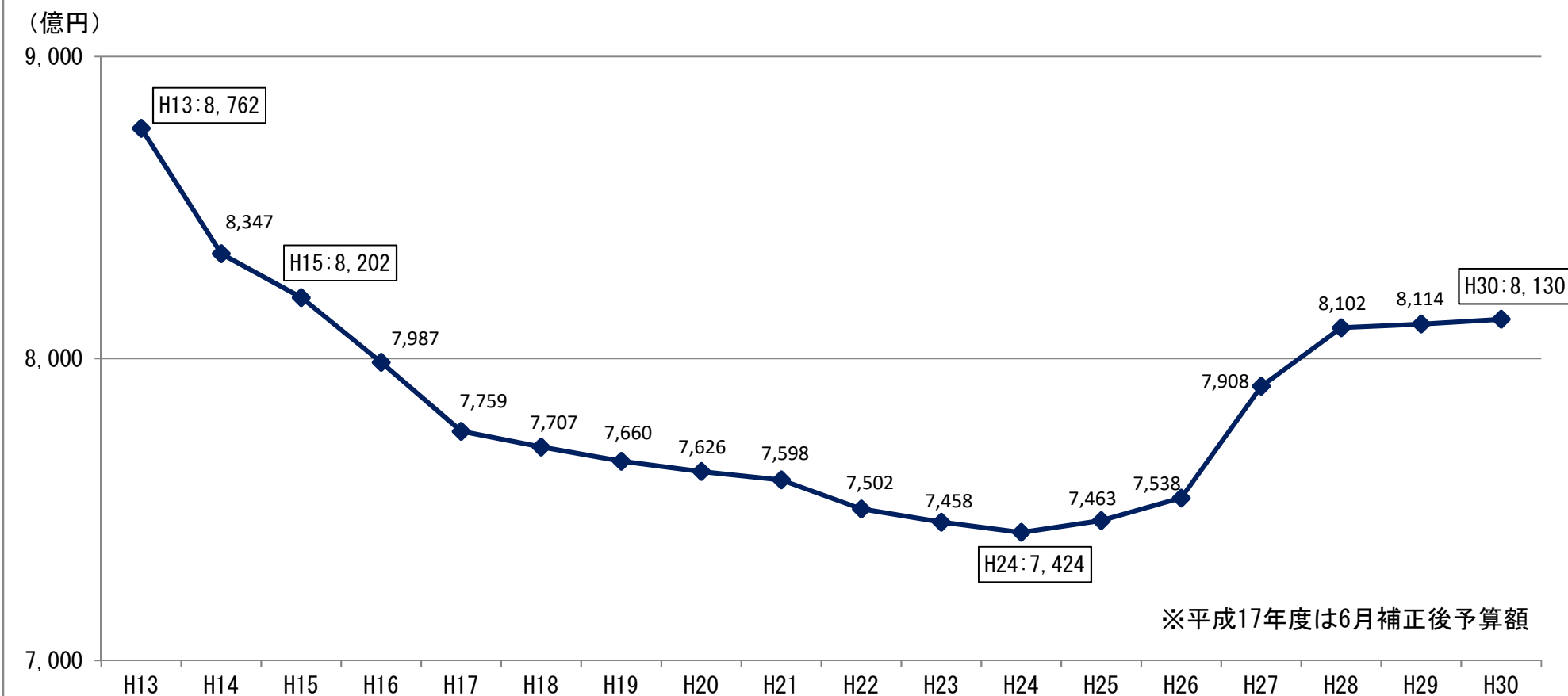


I 平成30年度 当初予算編成

1 一般会計 当初予算規模

平成30年度の予算規模8,130億円（平成29当初8,114億円：+16億円、+0.2%）

～ 6年連続の増額予算 ～



2 当初予算の骨格

(1) 歳入

(単位：億円)

項 目	平 3 0 当 初 予 算 額		平 2 9 当 初 予 算 額		増 減 額	増 減 率
		構 成 比		構 成 比		
県 税	2, 3 9 2	2 9. 4 %	2, 3 4 3	2 8. 9 %	+ 4 9	+ 2. 1 %
地 方 譲 与 税	3 4 4	4. 2 %	3 4 2	4. 2 %	+ 2	+ 0. 6 %
地 方 交 付 税	1, 7 1 0	2 1. 0 %	1, 7 2 5	2 1. 3 %	▲ 1 5	▲ 0. 9 %
県 債	1, 1 6 9	1 4. 4 %	1, 1 5 7	1 4. 3 %	+ 1 2	+ 1. 1 %
臨時財政対策債	4 3 7	5. 4 %	4 4 4	5. 5 %	▲ 7	▲ 1. 5 %
臨時財政対策債除く	7 3 2	9. 0 %	7 1 3	8. 8 %	+ 1 9	+ 2. 7 %
国 庫 支 出 金	8 6 5	1 0. 6 %	8 7 8	1 0. 8 %	▲ 1 3	▲ 1. 6 %
繰 入 金	2 2 0	2. 7 %	2 2 6	2. 8 %	▲ 6	▲ 2. 4 %
そ の 他 収 入	1, 4 3 0	1 7. 7 %	1, 4 4 3	1 7. 7 %	▲ 1 3	▲ 0. 9 %
合 計	8, 1 3 0	1 0 0. 0 %	8, 1 1 4	1 0 0. 0 %	+ 1 6	+ 0. 2 %

(2) 経費別歳出

(単位：億円)

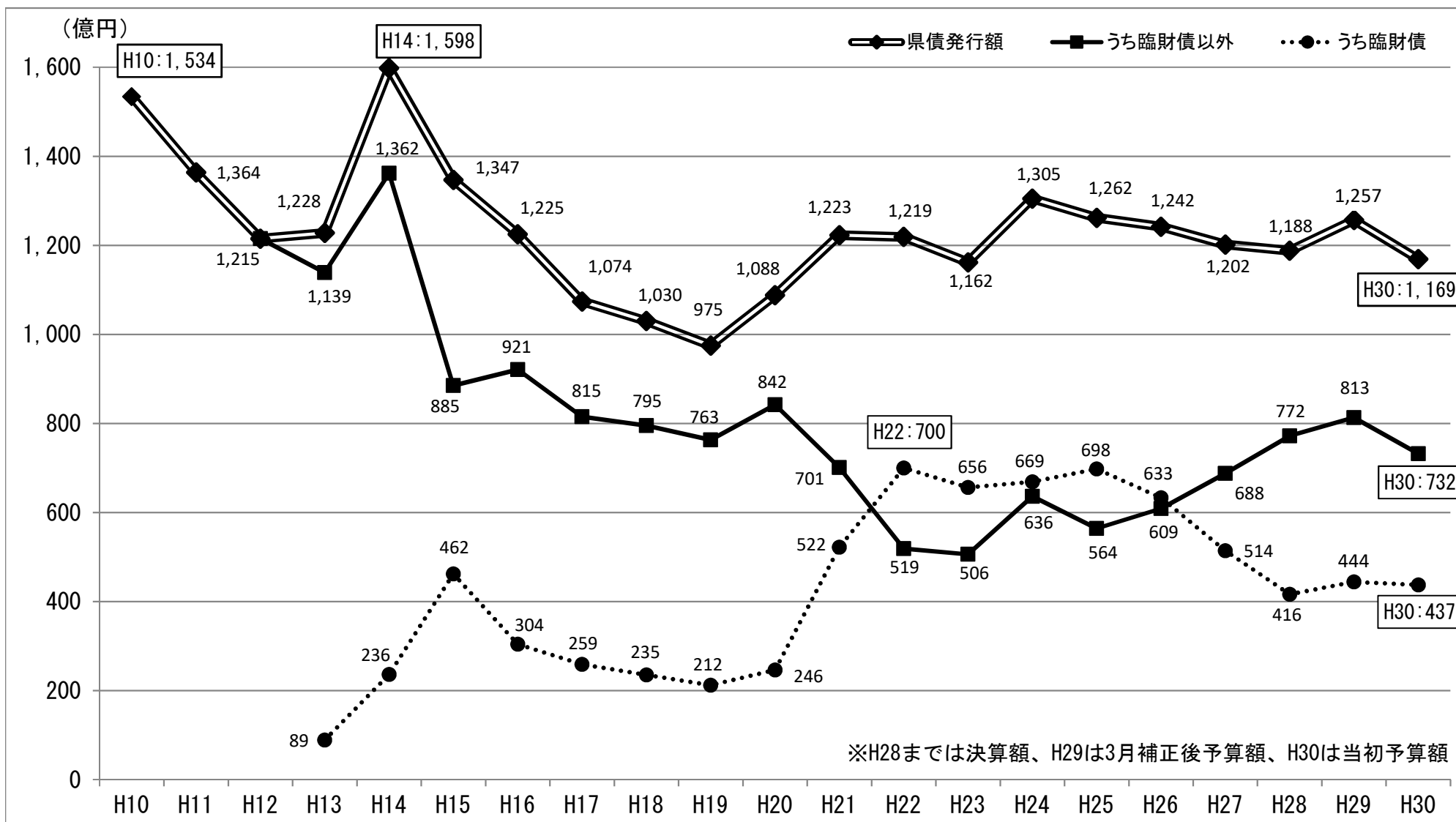
項 目	平 3 0 当初予算額		平 2 9 当初予算額		増減額	増減率
		構成比		構成比		
人 件 費	2, 3 1 2	2 8. 5%	2, 2 6 7	2 7. 9%	+ 4 5	+ 2. 0%
職 員 給 等	2, 0 9 7	2 5. 8%	2, 0 7 1	2 5. 5%	+ 2 6	+ 1. 3%
退 職 手 当	2 1 5	2. 7%	1 9 6	2. 4%	+ 1 9	+ 9. 6%
公 債 費	1, 0 4 9	1 2. 9%	1, 1 3 1	1 3. 9%	▲ 8 2	▲ 7. 2%
社 会 保 障 関 係 経 費	1, 2 1 6	1 5. 0%	1, 2 3 4	1 5. 2%	▲ 1 8	▲ 1. 5%
普 通 建 設 事 業 費	1, 3 8 6	1 7. 1%	1, 3 0 8	1 6. 1%	+ 7 8	+ 6. 0%
そ の 他	2, 1 6 7	2 6. 5%	2, 1 7 4	2 6. 9%	▲ 7	▲ 0. 4%
合 計	8, 1 3 0	1 0 0. 0%	8, 1 1 4	1 0 0. 0%	+ 1 6	+ 0. 2%

(3) 分野別歳出

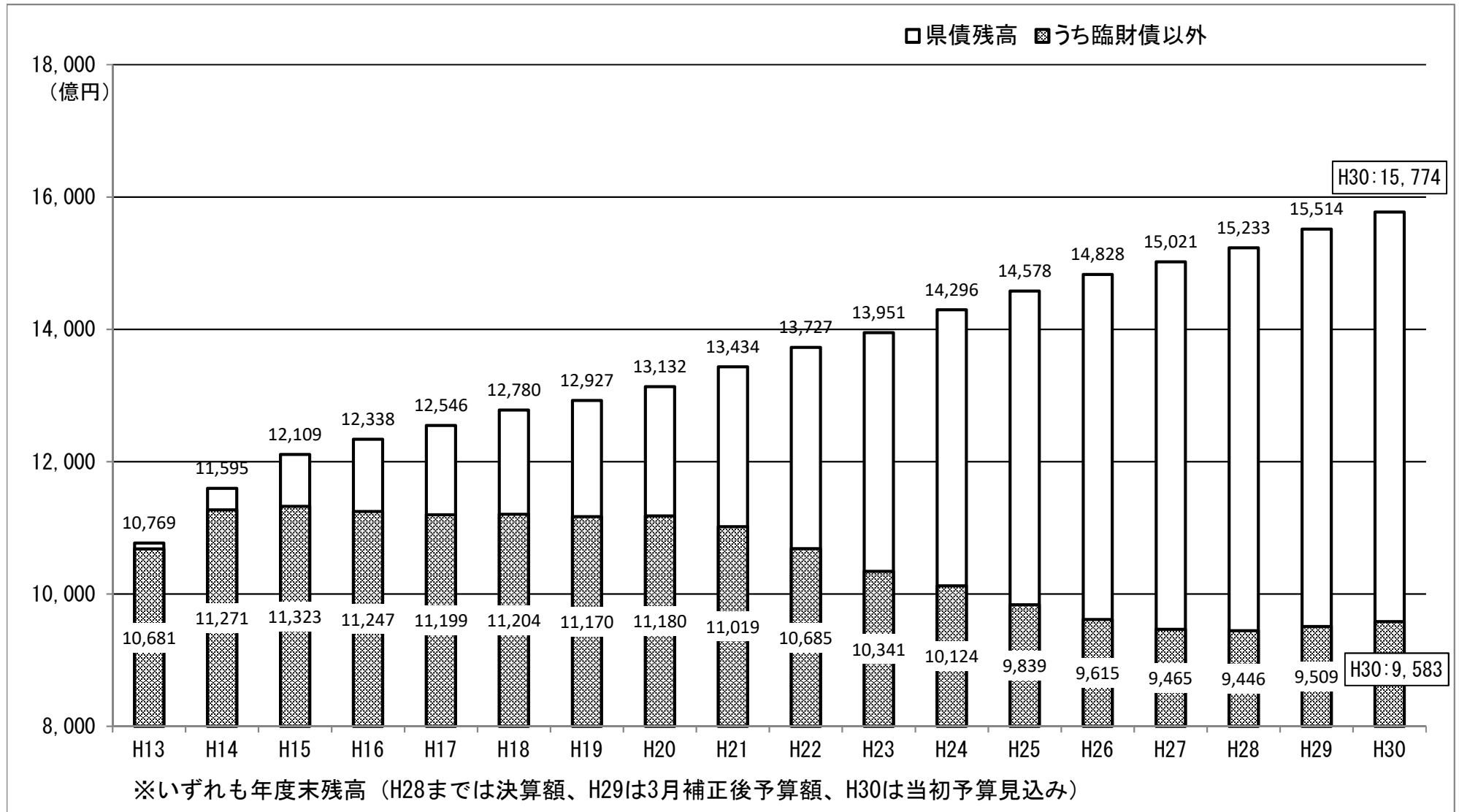
(単位：億円)

項 目	平 3 0 当初予算額		平 2 9 当初予算額		増減額	増減率
		構成比		構成比		
総 務 費	4 9 7	6. 1%	4 7 7	5. 9%	+ 2 0	+ 4. 1%
民 生 費	1, 0 5 3	1 2. 9%	1, 1 8 4	1 4. 6%	▲ 1 3 1	▲ 1 1. 1%
農 林 水 産 業 費	4 7 4	5. 8%	4 4 8	5. 5%	+ 2 6	+ 5. 6%
商 工 費	5 2 8	6. 5%	5 3 1	6. 6%	▲ 3	▲ 0. 5%
土 木 費	8 4 1	1 0. 4%	8 4 3	1 0. 4%	▲ 2	▲ 0. 3%
警 察 費	4 6 1	5. 7%	4 5 8	5. 7%	+ 3	+ 0. 6%
教 育 費	1, 8 6 5	2 2. 9%	1, 8 2 0	2 2. 4%	+ 4 5	+ 2. 4%
公 債 費	1, 0 4 9	1 2. 9%	1, 1 3 1	1 3. 9%	▲ 8 2	▲ 7. 2%
諸 支 出 金	1, 0 4 3	1 2. 8%	8 6 1	1 0. 6%	+ 1 8 2	+ 2 1. 1%
そ の 他	3 1 9	4. 0%	3 6 1	4. 4%	▲ 4 2	▲ 1 1. 2%
合 計	8, 1 3 0	1 0 0. 0%	8, 1 1 4	1 0 0. 0%	+ 1 6	+ 0. 2%

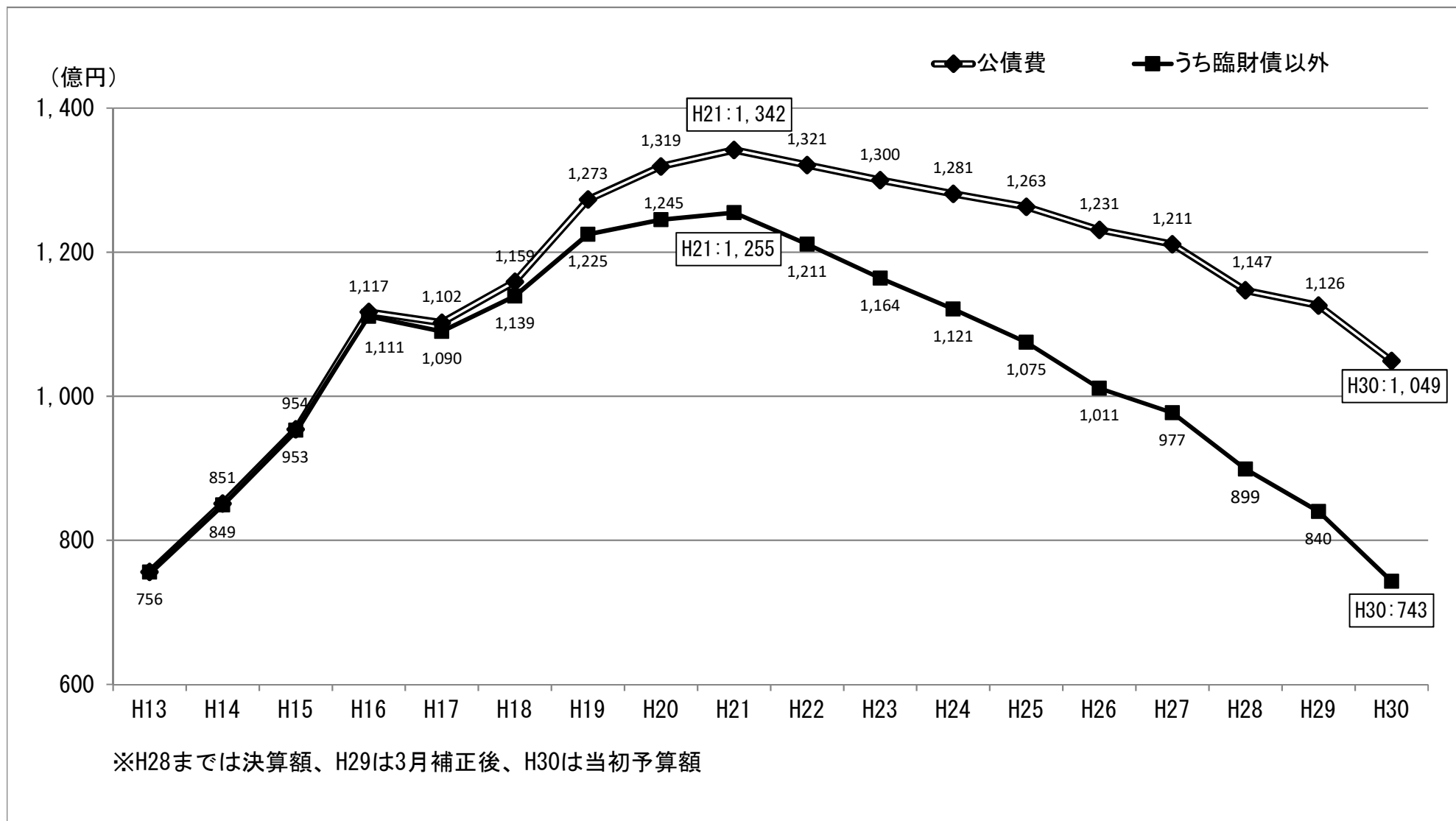
3 県債発行額の推移



4 県債残高の推移



5 公債費の推移



6 実質公債費比率の推移

