

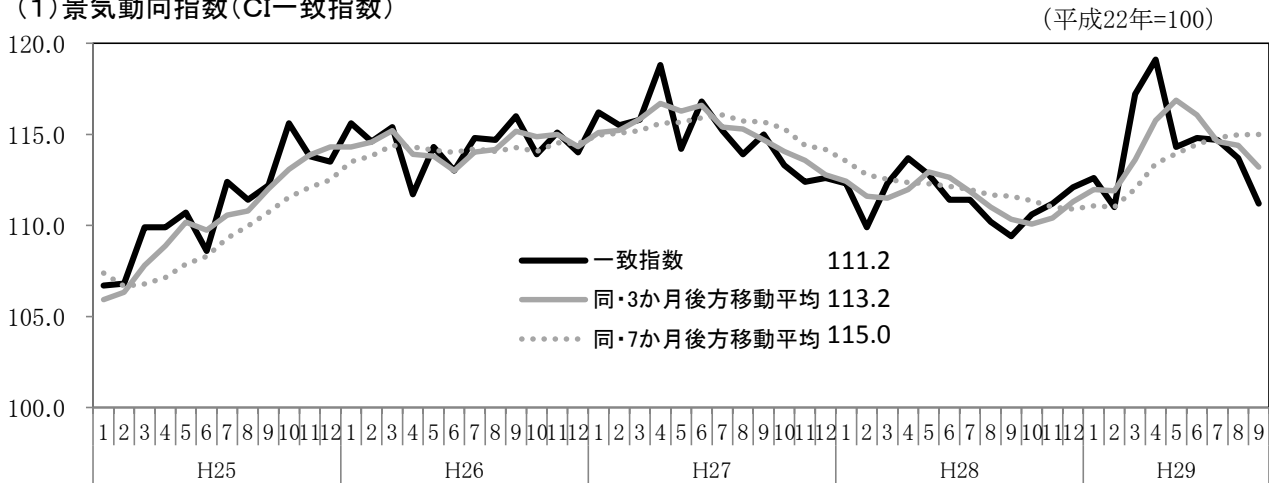
# 主な経済指標の動き

平成30年1月16日  
岐阜県環境生活部統計課

平成30年1月11日時点で公表されている、国、岐阜県の主要な経済指標を収集し、別添のとおり一覧表に取りまとめた。主な経済指標の動きは以下のとおりである。

- (1) 平成29年9月の景気動向指数(CI一致指数)は、足踏みを示している。
- (2) 10月の鉱工業生産指数は前月を上回った。
- (3) 個人消費のうち、10月の大型小売店販売額は前年同月を下回った。  
11月の新車販売台数(除く軽)は、5か月連続で前年同月を下回った。
- (4) 11月の消費者物価指数の総合は、前年同月を上回った。
- (5) 雇用は、新規求人倍率、有効求人倍率ともに上昇傾向にある。

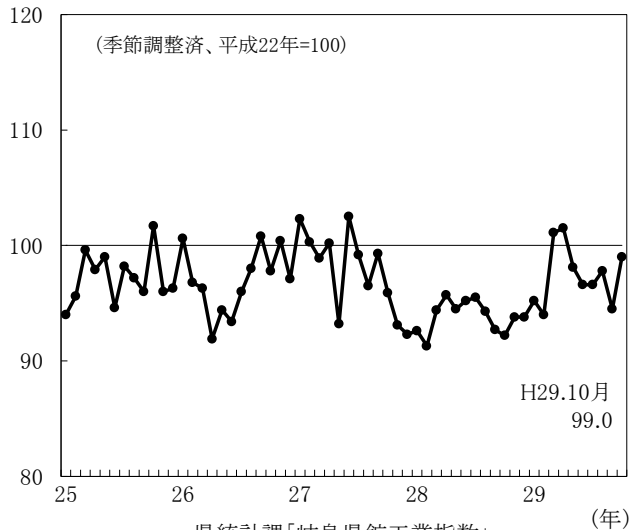
## (1) 景気動向指数(CI一致指数)



県統計課「岐阜県景気動向指数」

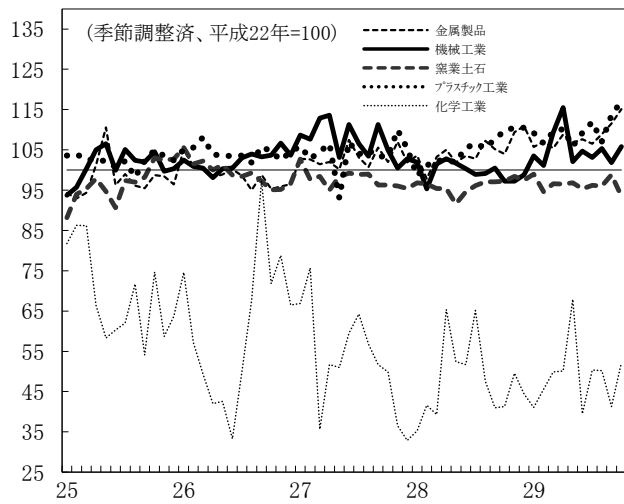
## (2) 生産

### 鉱工業生産指数(岐阜県)



県統計課「岐阜県鉱工業指数」

### 主要業種生産指数(岐阜県)



県統計課「岐阜県鉱工業指数」 (年)

(前月比:%)

主要業種	6月	7月	8月	9月	10月
鉱工業生産指数	▲ 1.5	0.0	1.2	▲ 3.4	4.8
金属製品	0.7	▲ 1.0	2.3	2.4	3.2
機械工業	2.5	▲ 1.5	2.1	▲ 3.3	3.9
はん用機械工業	13.9	▲ 2.8	▲ 3.6	5.2	3.1
電気機械	▲ 14.1	6.4	8.2	▲ 9.9	7.9
輸送機械工業	2.9	▲ 3.9	5.5	▲ 6.4	2.3
窯業・土石製品工業	▲ 1.5	0.9	▲ 0.2	2.9	▲ 5.4
化学工業	▲ 41.8	27.6	▲ 0.4	▲ 17.7	26.4
プラスチック製品工業	3.1	2.5	▲ 4.3	6.1	3.1

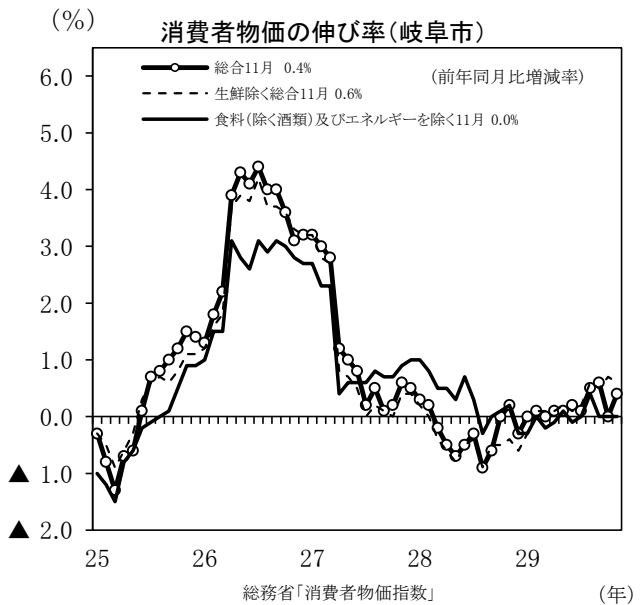
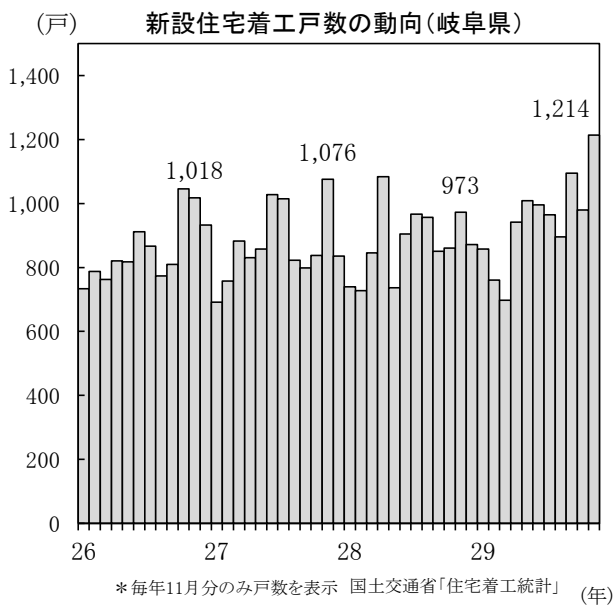
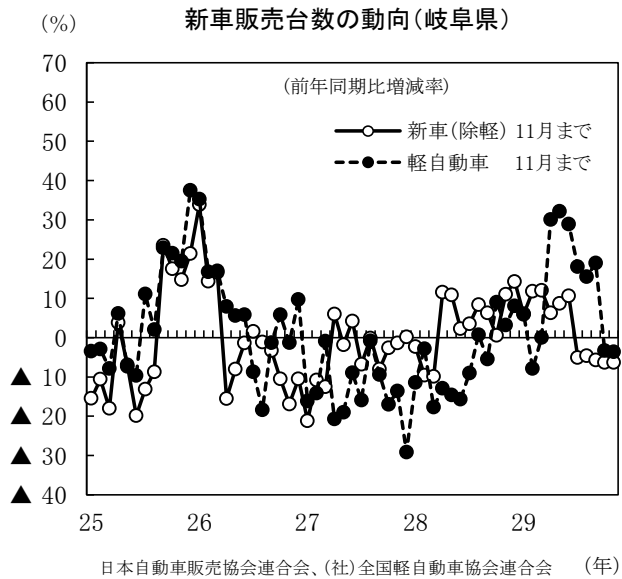
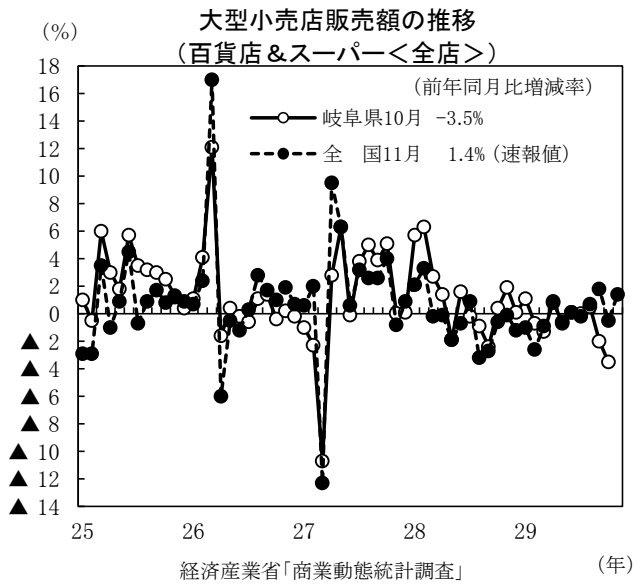
(3) 個人消費

(前年同月比:%)

	29年7月	8月	9月	10月	11月
大型小売店販売額(全店)	0.0	0.5	▲ 2.0	▲ 3.5	—
新車販売台数(軽自動車を除く)	▲ 5.1	▲ 4.6	▲ 5.7	▲ 6.3	▲ 6.3
軽自動車販売台数	18.1	15.5	19.0	▲ 3.3	▲ 3.6
自動車合計	2.7	2.3	2.9	▲ 5.2	▲ 5.2
新設住宅着工戸数	▲ 0.2	▲ 6.4	28.7	13.8	24.8

(4) 物価(消費者物価指数:岐阜市)

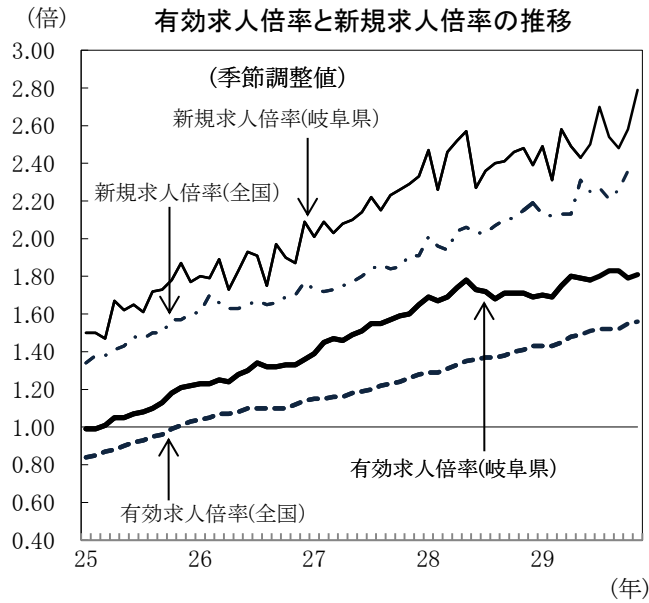
	29年7月	8月	9月	10月	11月
総合指数	99.7	100.0	100.1	100.1	100.5
前月比(%)	▲ 0.3	0.2	0.2	0.0	0.3
前年同月比(%)	0.1	0.5	0.6	0.0	0.4



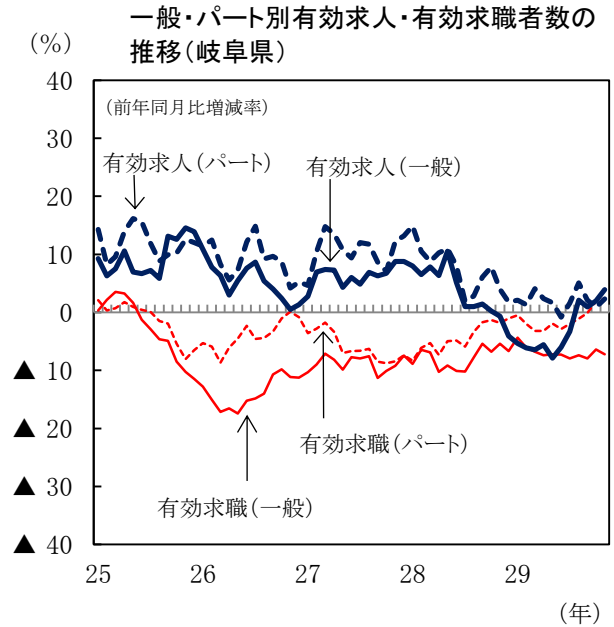
(5)雇用

	29年7月	8月	9月	10月	11月
新規求人倍率(倍)	2.70	2.54	2.48	2.58	2.79
有効求人倍率(倍)	1.80	1.83	1.83	1.79	1.81
雇用保険受給者実人員 ※	▲ 5.6	▲ 2.9	▲ 2.7	3.4	2.5
完全失業率(モデル推計値)(%)	2.2	2.2	2.2	—	—
現金給与総額(調査産業計・30人以上事業所) ※	1.8	▲ 1.1	▲ 0.5	3.7	—
総実労働時間(製造業・30人以上事業所) ※	▲ 0.2	▲ 1.1	▲ 1.8	0.9	—
所定外労働時間(製造業・30人以上事業所) ※	1.5	3.4	2.7	6.4	—

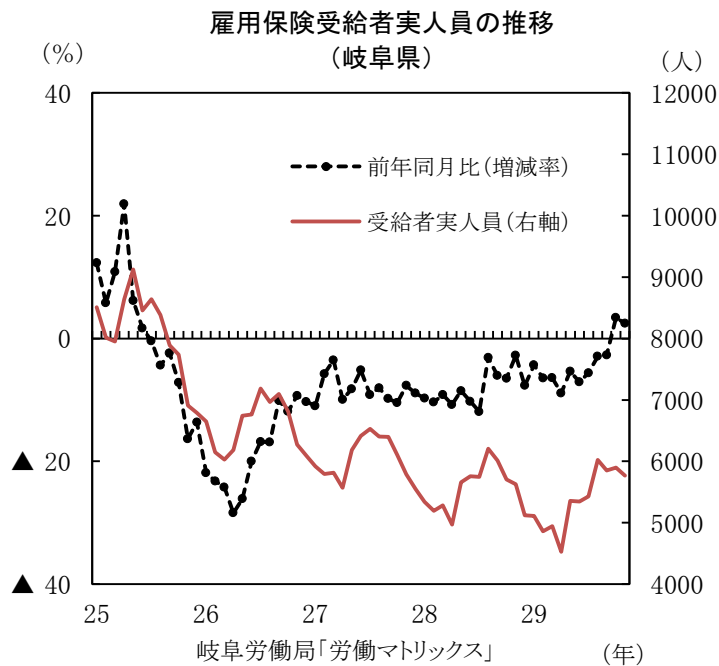
※は前年同月比(%)



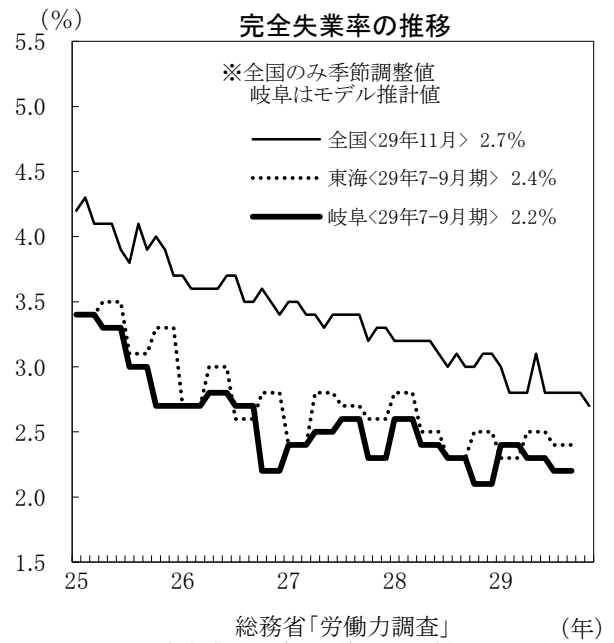
厚生労働省「一般職業紹介状況」



岐阜労働局「労働マトリックス」



岐阜労働局「労働マトリックス」 (年)



総務省「労働力調査」 (年)  
注) 東海は岐阜県・静岡県・愛知県・三重県