

主な経済指標の動き

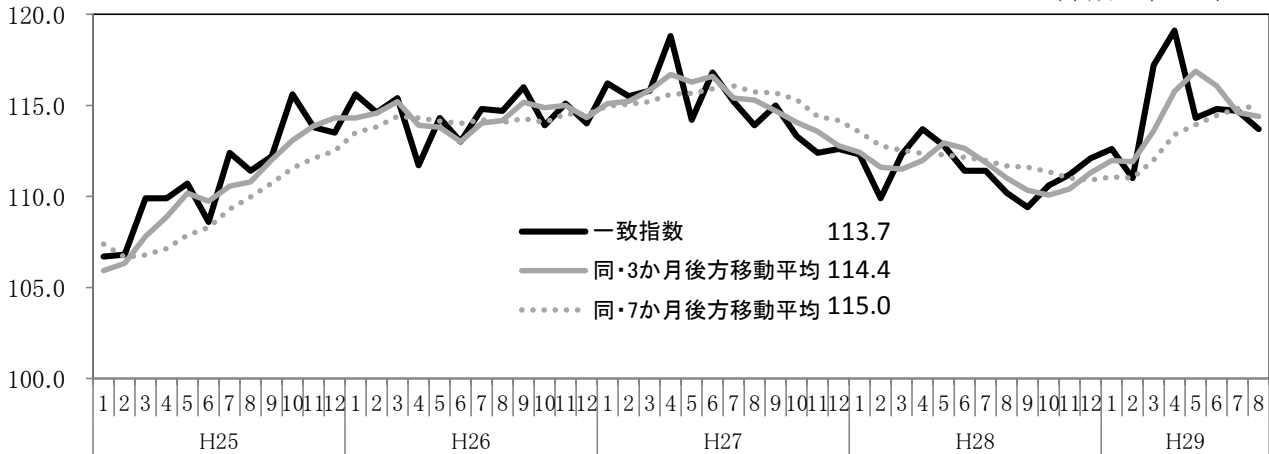
平成29年12月12日
岐阜県環境生活部統計課

平成29年12月8日時点で公表されている、国、岐阜県の主要な経済指標を収集し、別添のとおり一覧表に取りまとめた。主な経済指標の動きは以下のとおりである。

- (1) 平成29年8月の景気動向指数(CI一致指数)は、足踏みを示している。
- (2) 9月の鉱工業生産指数は前月を下回った。
- (3) 個人消費のうち、9月の大型小売店販売額は前年同月を下回った。
10月の新車販売台数(除く軽)は、4か月連続で前年同月を下回った。
- (4) 10月の消費者物価指数の総合は、前年同月と同水準であった。
- (5) 雇用は、新規求人倍率、有効求人倍率ともに上昇傾向にある。

(1) 景気動向指数(CI一致指数)

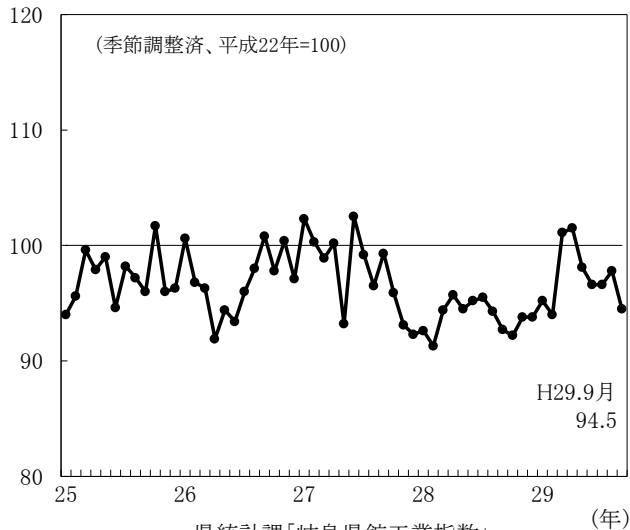
(平成22年=100)



県統計課「岐阜県景気動向指数」

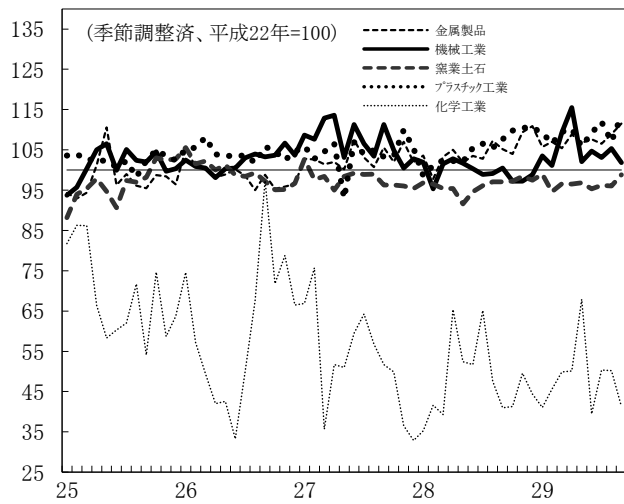
(2) 生産

鉱工業生産指数(岐阜県)



県統計課「岐阜県鉱工業指数」

主要業種生産指数(岐阜県)



県統計課「岐阜県鉱工業指数」 (年)

(前月比:%)

主要業種	5月	6月	7月	8月	9月
鉱工業生産指数	▲ 3.3	▲ 1.5	0.0	1.2	▲ 3.4
金属製品	▲ 1.8	0.7	▲ 1.0	2.3	2.4
機械工業	▲ 11.6	2.5	▲ 1.5	2.1	▲ 3.3
はん用機械工業	▲ 4.9	13.9	▲ 2.8	▲ 3.6	5.2
電気機械	4.0	▲ 14.1	6.4	8.2	▲ 9.9
輸送機械工業	▲ 20.4	2.9	▲ 3.9	5.5	▲ 6.4
窯業・土石製品工業	0.3	▲ 1.5	0.9	▲ 0.2	2.9
化学工業	35.5	▲ 41.8	27.6	▲ 0.4	▲ 17.7
プラスチック製品工業	▲ 3.9	3.1	2.5	▲ 4.3	6.1

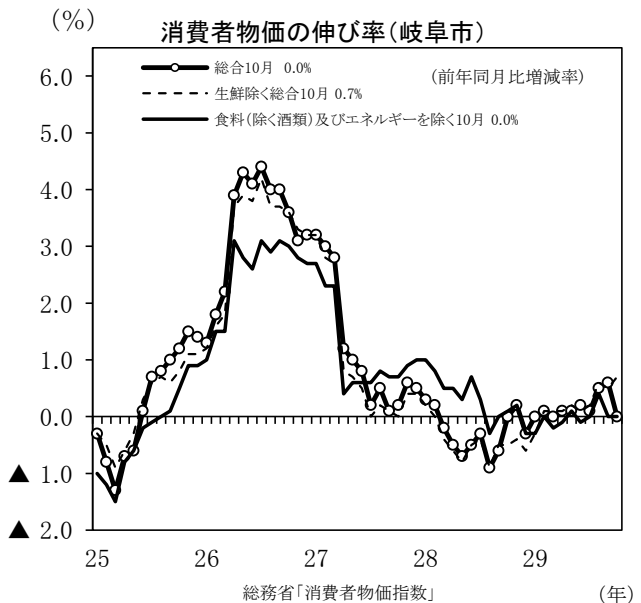
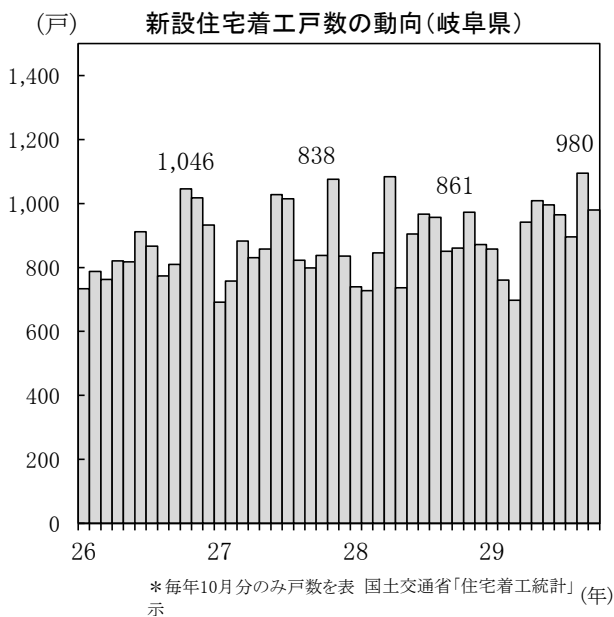
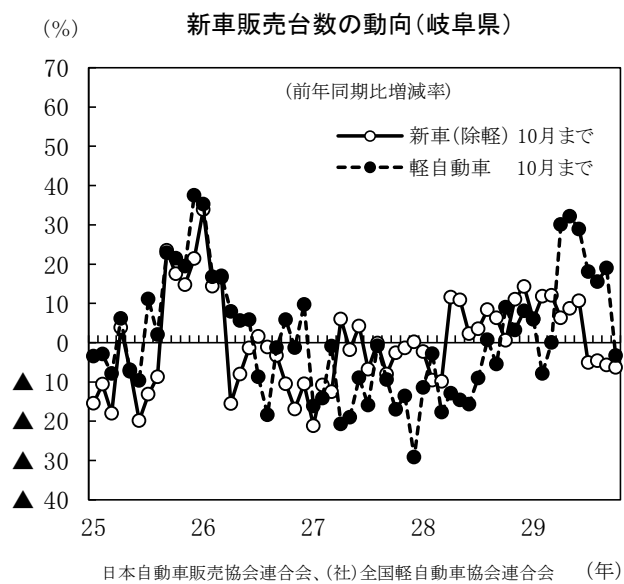
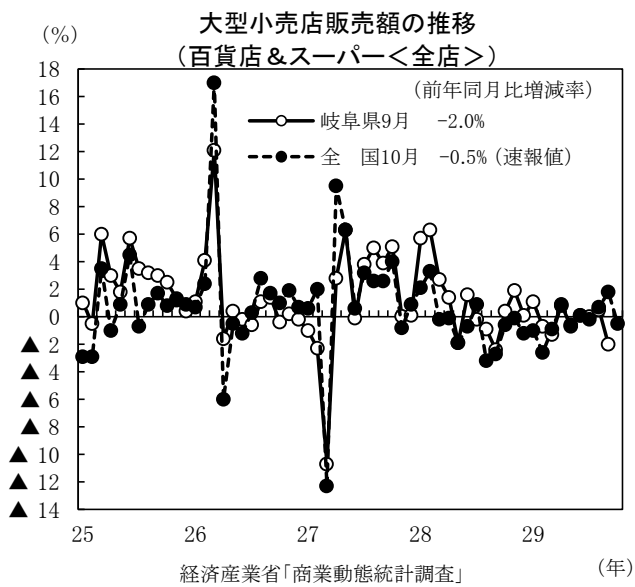
(3) 個人消費

(前年同月比:%)

	29年6月	7月	8月	9月	10月
大型小売店販売額(全店)	0.1	0.0	0.5	▲ 2.0	—
新車販売台数(軽自動車を除く)	10.6	▲ 5.1	▲ 4.6	▲ 5.7	▲ 6.3
軽自動車販売台数	28.9	18.1	15.5	19.0	▲ 3.3
自動車合計	16.9	2.7	2.3	2.9	▲ 5.2
新設住宅着工戸数	10.1	▲ 0.2	▲ 6.4	28.7	13.8

(4) 物価(消費者物価指数:岐阜市)

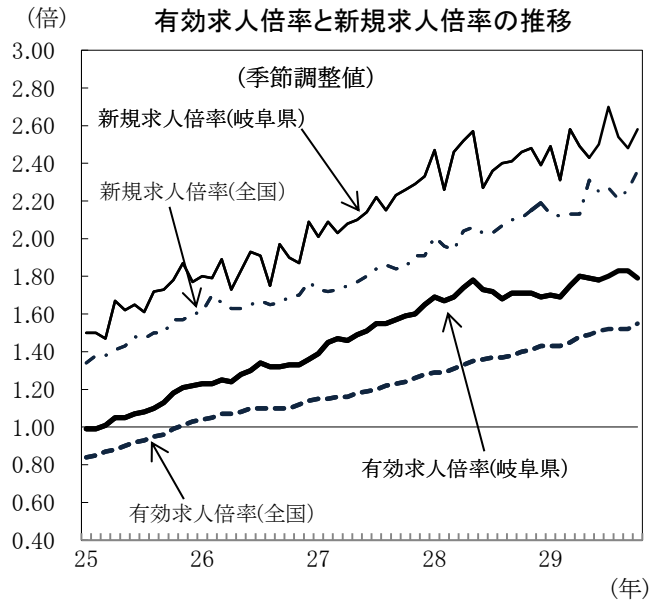
	29年6月	7月	8月	9月	10月
総合指数	100.0	99.7	100.0	100.1	100.1
前月比(%)	0.0	▲ 0.3	0.2	0.2	0.0
前年同月比(%)	0.2	0.1	0.5	0.6	0.0



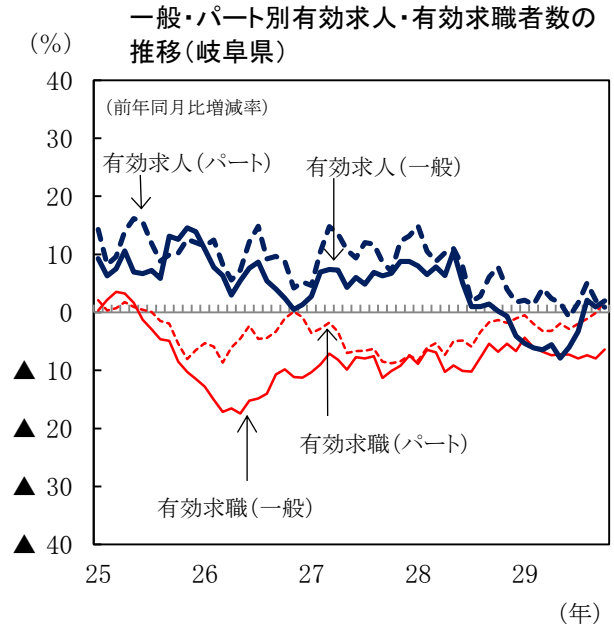
(5)雇用

	29年6月	7月	8月	9月	10月
新規求人倍率(倍)	2.50	2.70	2.54	2.48	2.58
有効求人倍率(倍)	1.78	1.80	1.83	1.83	1.79
雇用保険受給者実人員 ※	▲ 7.1	▲ 5.6	▲ 2.9	▲ 2.7	3.4
完全失業率(モデル推計値)(%)	2.3	2.2	2.2	2.2	—
現金給与総額(調査産業計・30人以上事業所) ※	▲ 0.9	1.8	▲ 1.1	▲ 0.5	—
総実労働時間(製造業・30人以上事業所) ※	1.2	▲ 0.2	▲ 1.1	▲ 1.8	—
所定外労働時間(製造業・30人以上事業所) ※	6.2	1.5	3.4	2.7	—

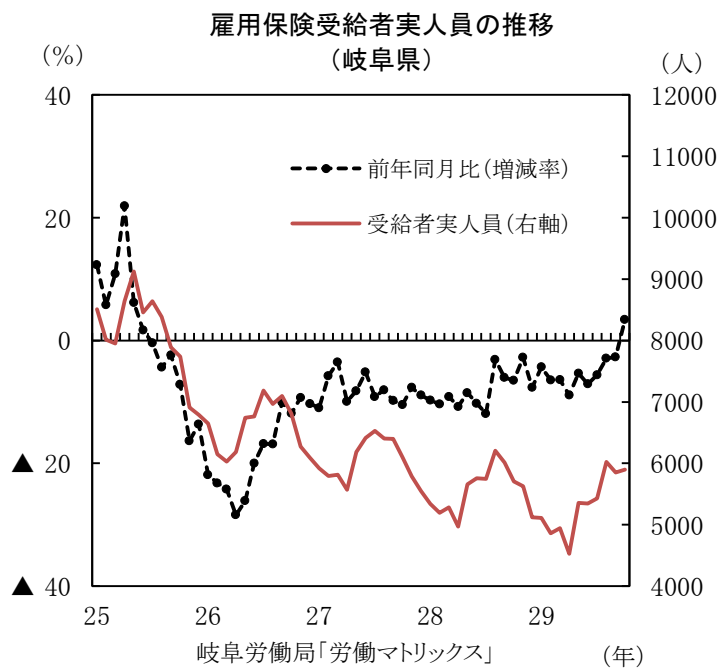
※は前年同月比(%)



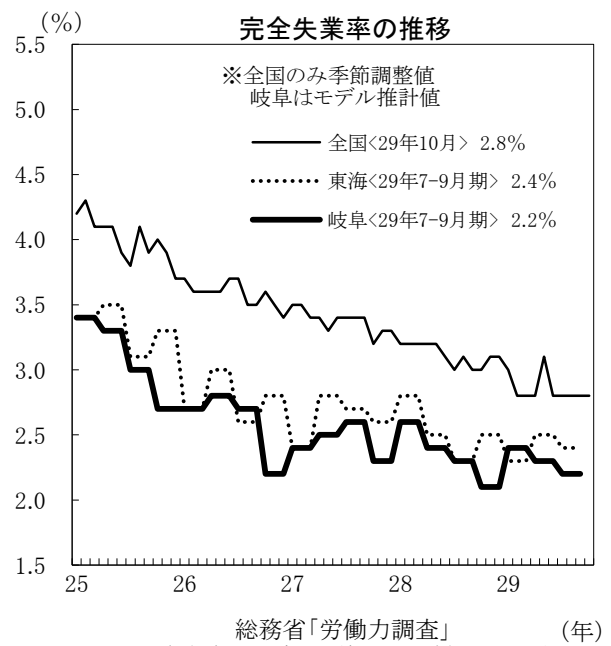
厚生労働省「一般職業紹介状況」



岐阜労働局「労働マトリックス」



岐阜労働局「労働マトリックス」 (年)



総務省「労働力調査」 (年)
注) 東海は岐阜県・静岡県・愛知県・三重県