

3 建築計画

3-4 行政棟

<1階>

エントランスホール

- ・エントランスホールは、県産材・県産品を使用するよう努めるとともに、3層吹抜けの明るく開放的な空間とします。
- ・来庁者が目的地へ円滑に向かえるように、総合案内を設置し、ワンストップサービスによる来庁者対応を行います。

ギャラリー

- ・県の観光、世界遺産等に関する県政情報の発信や、県産品等の展示スペースを確保します。

県民ホール（大会議室）

- ・シンポジウム、講演、各種説明会や表彰式典など、県民の皆さんが参加する行事に活用する大会議室を配置します。

福利厚生施設（保育所、売店）

- ・働きやすさと子育て支援のため、地域開放型の保育所を設置するとともに、来庁者も利用できる売店などを設置します。

<2階>

利便施設等

- ・金融機関などの利便施設のほか、食堂や物販スペースを配置します。

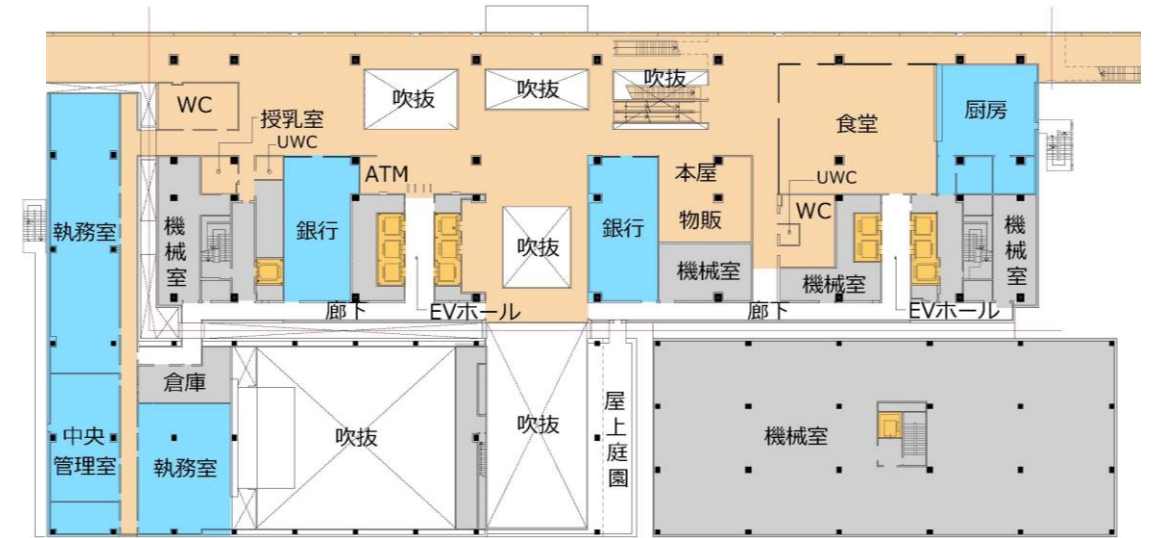
<3階>

会議室

- ・平時は会議室として使用し、災害時には支援を行う外部団体の活動スペースとして利用します。

会見場

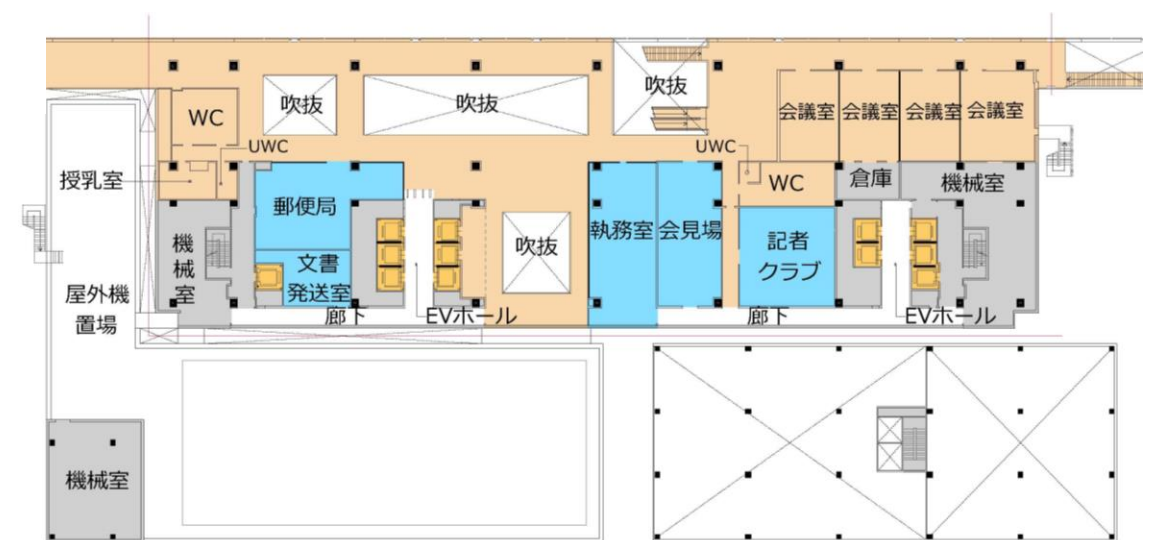
- ・県政記者クラブや会見場を設置します。



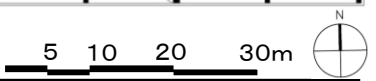
2階平面図



1階平面図



3階平面図



3 建築計画

<5階>

常設災害対策本部

- 500人規模の関係者が連携可能な、常設の災害対策本部スペースを設置します。

大型映像設備

- 被災状況等の効率的な収集や関係機関との連携用設備として、大画面マルチモニター等を整備します。

危機管理部執務室と災害対策本部を隣接配置

- 円滑、迅速な災害対応のため、危機管理部執務室を災害対策本部スペースに隣接配置します。

<6階>

執務室

- 知事・副知事執務室を設置します。

会議室

- 政策協議や推進本部等を開催する会議室を配置します。

応接室

- 県産材・県産品の活用により、岐阜県らしい佇まいを創出します。

<4、7~19階>

執務空間

- 執務室は、効率的に業務が行えるオープンフロア（大部屋方式）を採用し、1部局を1フロアに配置します。
- 将来的なレイアウト変更に柔軟に対応するため、OAフロアを採用します。
- 情報通信機器を活用したペーパーレス会議の開催など、新しい働き方に対応します。

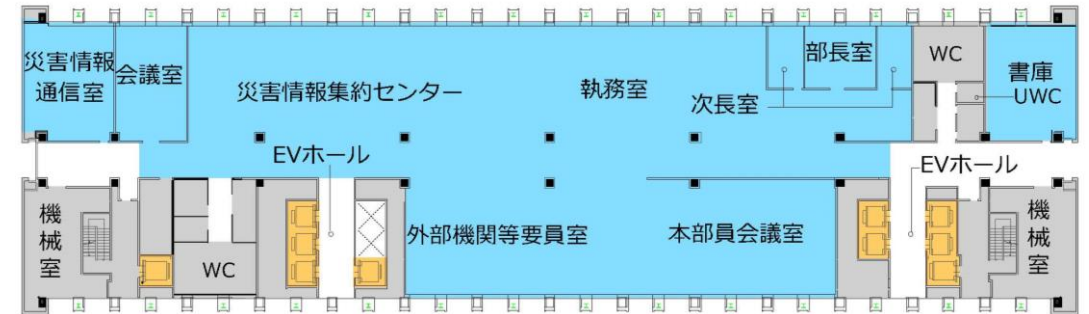
多目的スペース

- 執務室中央は、多目的スペースとして、打合せや各種作業を行うことができるスペースを配置するとともに、コピー機等のOA機器を集中配置します。
- 別フロアの部局との連携を高めるために、フロア中央付近にコミュニケーション階段を設置します。

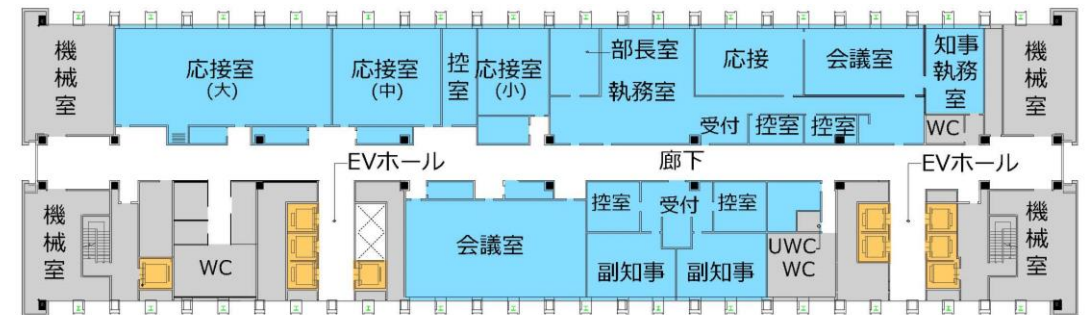
<20階>

展望ロビー

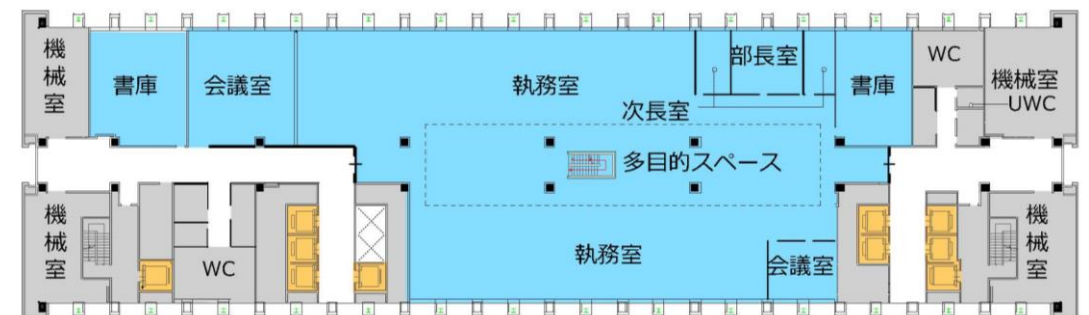
- 岐阜の街並みを一望できる展望ロビーを設置し、来庁者が自由に利用できる低層階と直通エレベータで接続します。
- 展望ロビーにはカフェを設置し、来庁者が落ち着いて利用できるよう、休憩スペースや授乳室を配置します。



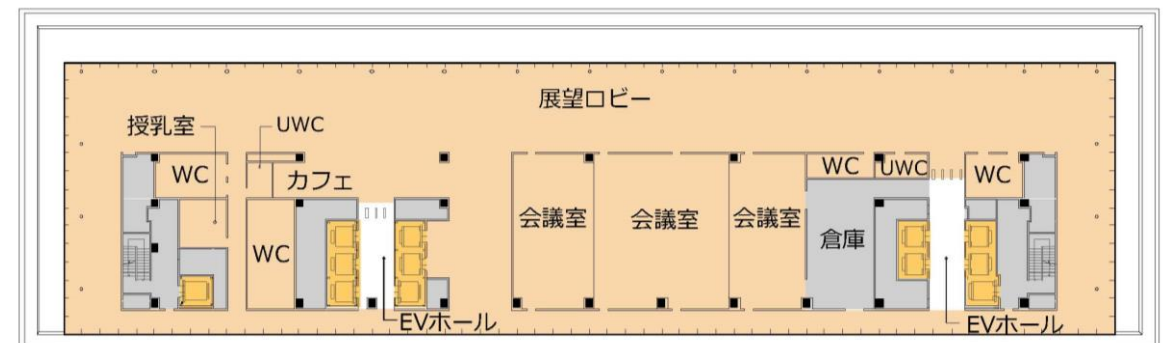
5階平面図



6階平面図



4、7~19階平面図（標準）



20階平面図

5 10 20 30m

