

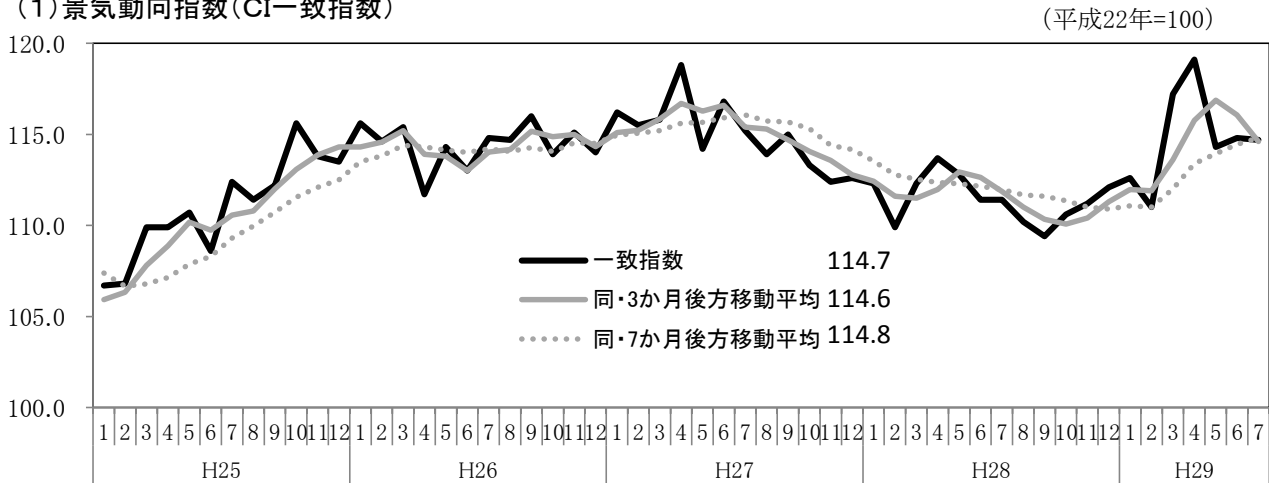
# 主な経済指標の動き

平成29年10月17日  
岐阜県環境生活部統計課

平成29年10月13日時点で公表されている、国、岐阜県の主要な経済指標を収集し、別添のとおり一覧表に取りまとめた。主な経済指標の動きは以下のとおりである。

- (1) 平成29年7月の景気動向指数(CI一致指数)は、足踏みを示している。
- (2) 生産は、7月の鉱工業生産指数は前月と同水準にある。
- (3) 個人消費のうち、7月の大型小売店販売額は前年同月と同水準にある。  
8月の新車販売台数(除く軽)は、2か月連続で前年同月を下回った。
- (4) 8月の消費者物価指数の総合は、前年同月を上回った。
- (5) 雇用は、新規求人倍率、有効求人倍率ともに上昇傾向にある。

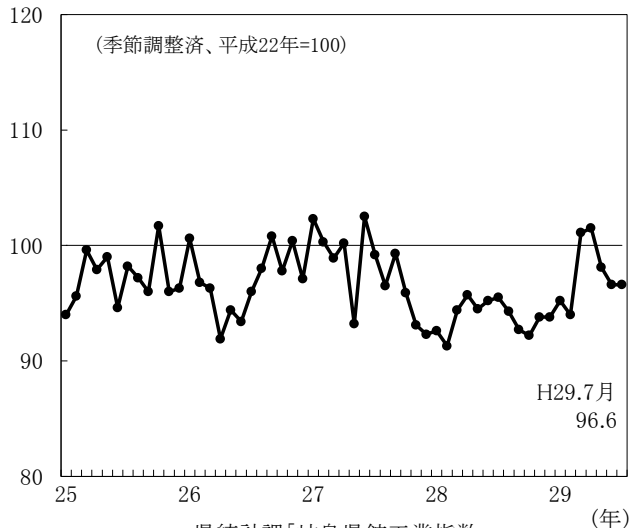
## (1) 景気動向指数(CI一致指数)



県統計課「岐阜県景気動向指数」

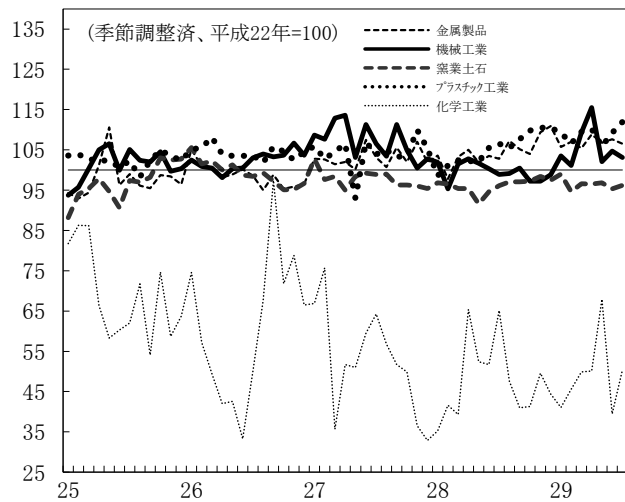
## (2) 生産

### 鉱工業生産指数(岐阜県)



県統計課「岐阜県鉱工業指数」

### 主要業種生産指数(岐阜県)



県統計課「岐阜県鉱工業指数」 (年)

(前月比:%)

主要業種	29年3月	4月	5月	6月	7月
鉱工業生産指数	7.6	0.4	▲ 3.3	▲ 1.5	0.0
金属製品	▲ 1.5	3.2	▲ 1.8	0.7	▲ 1.0
機械工業	8.1	5.7	▲ 11.6	2.5	▲ 1.5
はん用機械工業	12.0	▲ 2.6	▲ 4.9	13.9	▲ 2.8
電気機械	8.7	▲ 3.5	4.0	▲ 14.1	6.4
輸送機械工業	8.7	12.2	▲ 20.4	2.9	▲ 3.9
窯業・土石製品工業	2.1	▲ 0.1	0.3	▲ 1.5	0.9
化学工業	9.4	0.4	35.5	▲ 41.8	27.6
プラスチック製品工業	2.7	0.6	▲ 3.9	3.1	2.5

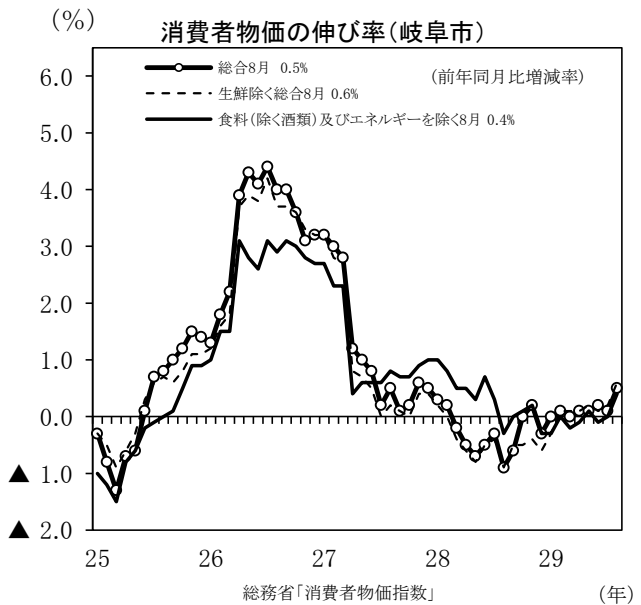
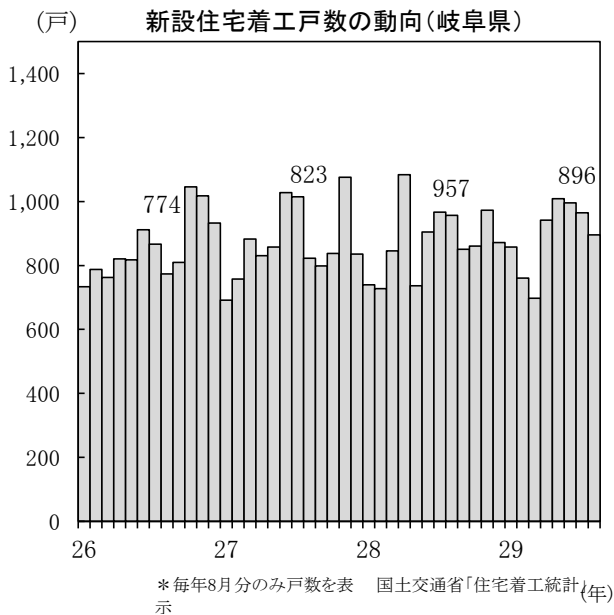
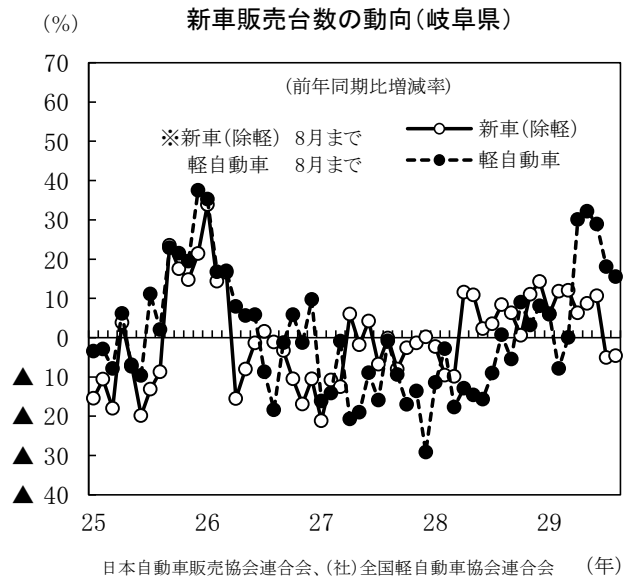
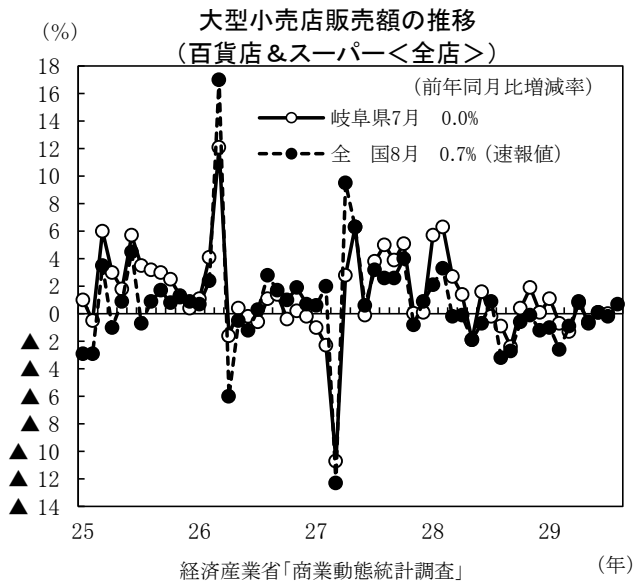
(3) 個人消費

(前年同月比:%)

	29年4月	5月	6月	7月	8月
大型小売店販売額(全店)	0.9	▲ 0.7	0.1	0.0	—
新車販売台数(軽自動車を除く)	6.3	8.7	10.6	▲ 5.1	▲ 4.6
軽自動車販売台数	30.1	32.2	28.9	18.1	15.5
自動車合計	14.3	16.5	16.9	2.7	2.3
新設住宅着工戸数	▲ 13.1	36.9	10.1	▲ 0.2	▲ 6.4

(4) 物価(消費者物価指数:岐阜市)

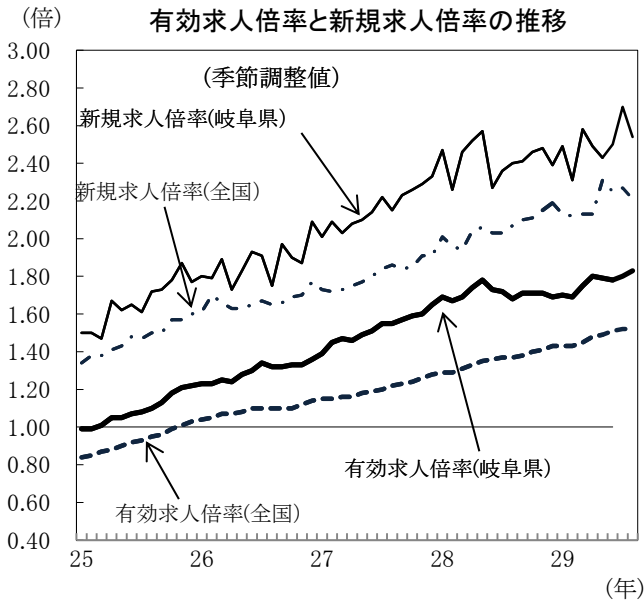
	29年4月	5月	6月	7月	8月
総合指数	99.9	100.0	100.0	99.7	100.0
前月比(%)	0.4	0.1	0.0	▲ 0.3	0.2
前年同月比(%)	0.1	0.1	0.2	0.1	0.5



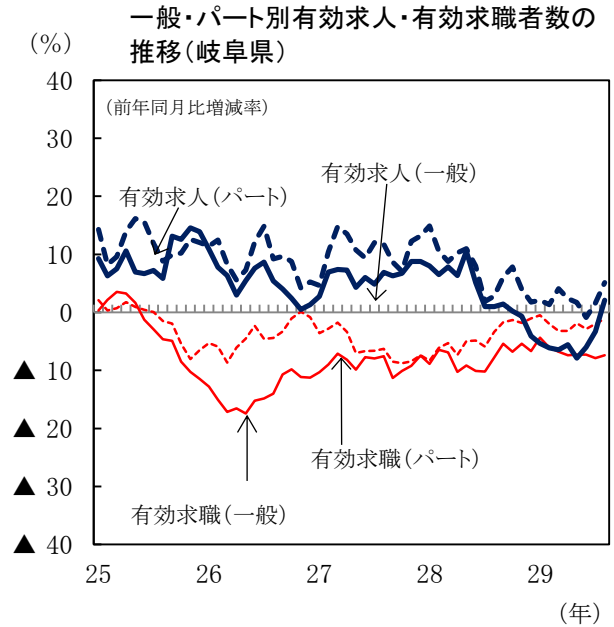
(5) 雇用

	29年4月	5月	6月	7月	8月
新規求人倍率(倍)	2.49	2.43	2.50	2.70	2.54
有効求人倍率(倍)	1.80	1.79	1.78	1.80	1.83
雇用保険受給者実人員 ※	▲ 8.9	▲ 5.4	▲ 7.1	▲ 5.6	▲ 2.9
完全失業率(モデル推計値)(%)	2.3	2.3	2.3	—	—
現金給与総額(調査産業計・30人以上事業所) ※	▲ 0.5	▲ 0.2	▲ 0.9	1.8	—
総実労働時間(製造業・30人以上事業所) ※	1.6	2.5	1.2	▲ 0.2	—
所定外労働時間(製造業・30人以上事業所) ※	6.8	10.1	6.2	1.5	—

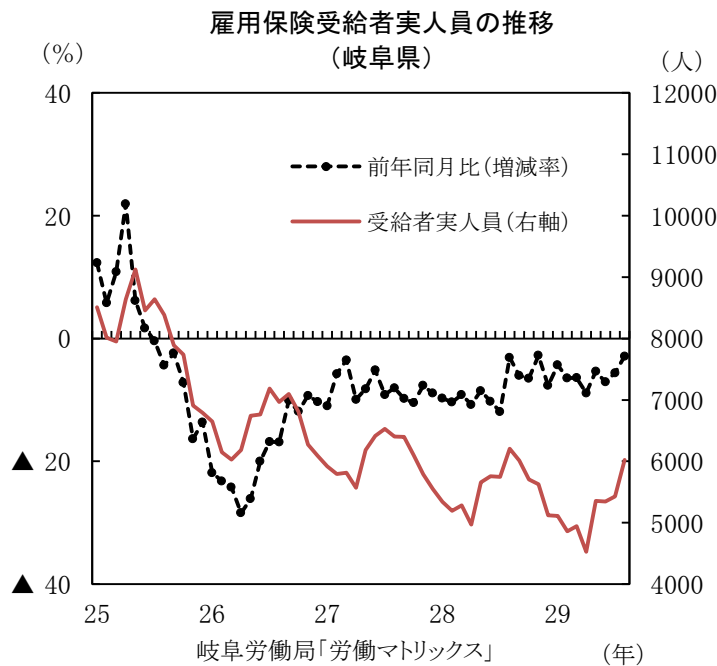
※は前年同月比(%)



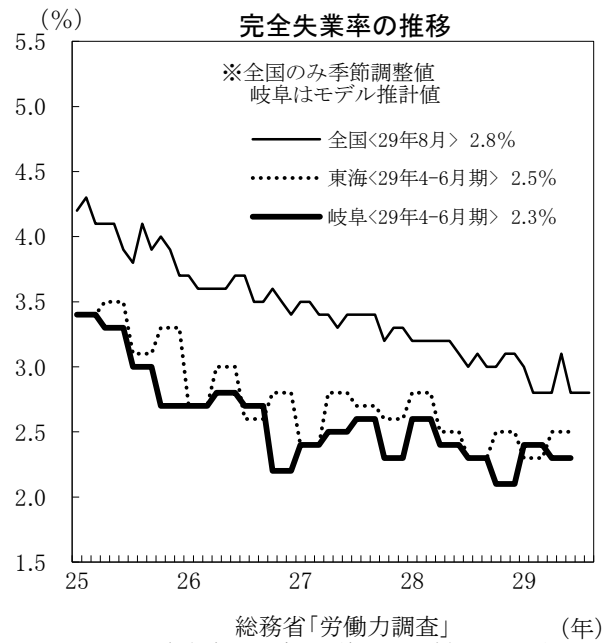
厚生労働省「一般職業紹介状況」



岐阜労働局「労働マトリックス」



岐阜労働局「労働マトリックス」 (年)



総務省「労働力調査」 (年)  
注) 東海は岐阜県・静岡県・愛知県・三重県