

人権に関する県民意識調査  
調査報告書

平成 29 年 2 月  
岐 阜 県



# 目 次

## 1 調査の概要

|     |          |   |
|-----|----------|---|
| 1-1 | 調査の目的    | 3 |
| 1-2 | 調査の設計    | 3 |
| 1-3 | 調査の内容    | 3 |
| 1-4 | 回収結果     | 4 |
| 1-5 | 標本誤差     | 4 |
| 1-6 | 報告書の見方   | 5 |
| 1-7 | 調査対象者の特性 | 5 |

## 2 調査結果の要約

|      |                             |    |
|------|-----------------------------|----|
| 2-1  | 人権全般についての意識                 | 9  |
| 2-2  | 女性の人権についての意識                | 11 |
| 2-3  | 子どもの人権についての意識               | 12 |
| 2-4  | 高齢者の人権についての意識               | 13 |
| 2-5  | 障がい者の人権についての意識              | 14 |
| 2-6  | 同和問題についての意識                 | 15 |
| 2-7  | 外国人の人権についての意識               | 16 |
| 2-8  | 感染症患者等の人権についての意識            | 17 |
| 2-9  | 犯罪被害者とその家族の人権についての意識        | 18 |
| 2-10 | 刑を終えて出所した人の人権についての意識        | 19 |
| 2-11 | インターネットによる人権侵害についての意識       | 20 |
| 2-12 | ホームレスの人権についての意識             | 21 |
| 2-13 | 性的指向の異なる人の人権についての意識         | 21 |
| 2-14 | 性同一性障がい等の性自認の異なる人の人権についての意識 | 22 |
| 2-15 | アイヌの人々の人権についての意識            | 23 |
| 2-16 | 職場での人権についての意識               | 24 |
| 2-17 | 災害時の人権についての意識               | 24 |
| 2-18 | 個人情報保護についての意識               | 25 |
| 2-19 | 人権意識などについて                  | 25 |
| 2-20 | 人権教育・人権啓発の方法について            | 26 |

## 3 調査結果

|      |                          |     |
|------|--------------------------|-----|
| 3-1  | 人権全般について                 | 31  |
| 3-2  | 女性の人権について                | 50  |
| 3-3  | 子どもの人権について               | 58  |
| 3-4  | 高齢者の人権について               | 69  |
| 3-5  | 障がい者の人権について              | 77  |
| 3-6  | 同和問題について                 | 85  |
| 3-7  | 外国人の人権について               | 99  |
| 3-8  | 感染症患者等の人権について            | 107 |
| 3-9  | 犯罪被害者とその家族の人権について        | 117 |
| 3-10 | 刑を終えて出所した人の人権について        | 125 |
| 3-11 | インターネットによる人権侵害について       | 134 |
| 3-12 | ホームレスの人権について             | 140 |
| 3-13 | 性的指向の異なる人の人権について         | 146 |
| 3-14 | 性同一性障がい等の性自認の異なる人の人権について | 153 |
| 3-15 | アイヌの人々の人権について            | 160 |
| 3-16 | 職場での人権について               | 166 |
| 3-17 | 災害時の人権について               | 170 |
| 3-18 | 個人情報保護について               | 174 |
| 3-19 | 人権意識などについて               | 178 |
| 3-20 | 人権教育・人権啓発の方法について         | 184 |

## 4 参考資料

|     |      |     |
|-----|------|-----|
| 4-1 | 自由回答 | 195 |
| 4-2 | 調査票  | 203 |
| 4-3 | クロス表 | 224 |

# 1 調査の概要



## 1-1 調査の目的

本調査は、前回調査（平成 24 年度）から 5 年が経過しており、その後の人権に関する考え方や、県民が求めている施策の方向性を把握し、今後の人権施策を推進するうえでの基礎資料とする。

## 1-2 調査の設計

- (1) 調査地域 岐阜県全域（岐阜地域、西濃地域、中濃地域、東濃地域、飛騨地域）
- (2) 調査対象 県内在住の 20 歳以上の男女
- (3) 標本数 2,000 人
- (4) 調査方法 郵送法
- (5) 抽出方法 選挙人名簿による層化二段抽出
- (6) 調査時期 平成 29 年 1 月

## 1-3 調査の内容

- (1) 人権全般について
- (2) 女性の人権について
- (3) 子どもの人権について
- (4) 高齢者の人権について
- (5) 障がい者の人権について
- (6) 同和問題について
- (7) 外国人の人権について
- (8) 感染症患者等の人権について
- (9) 犯罪被害者とその家族の人権について
- (10) 刑を終えて出所した人の人権について
- (11) インターネットによる人権侵害について
- (12) ホームレスの人権について
- (13) 性的指向の異なる人の人権について
- (14) 性同一性障がい等の性自認の異なる人の人権について
- (15) アイヌの人々の人権について
- (16) 職場での人権問題について
- (17) 災害時の人権問題について
- (18) 人権意識などについて
- (19) 個人情報保護の問題について
- (20) 人権教育・人権啓発の方法について

## 1-4 回収結果

|      | 配布数 (件) | 回収数 (件) | 回収率 (%) | 有効回答数 (件) |
|------|---------|---------|---------|-----------|
| 全 体  | 2,000   | 1,016   | 50.8%   | 1,014     |
| 岐阜圏域 | 810     | 382     | 47.2%   |           |
| 西濃圏域 | 360     | 179     | 49.7%   |           |
| 中濃圏域 | 350     | 169     | 48.3%   |           |
| 東濃圏域 | 340     | 181     | 53.2%   |           |
| 飛騨圏域 | 140     | 89      | 63.6%   |           |

※圏域別の回収数及び回収率については、圏域の無回答を除いているため、全体とは一致しない。

## 1-5 標本誤差

調査結果には統計上多少の誤差が生じることがあるため、調査結果をみる場合、一定の幅を持たせてみる必要がある。その幅を標本誤差といい、以下の式で表される。

$$\text{標本誤差} = 2 \sqrt{2 \frac{P(100 - P)}{n}} \quad (\text{ただし、} P = \text{回答率} \quad n = \text{回答者数})$$

すなわち、標本誤差の幅は、①回答者数 (n)、および②回答率 (P) によって異なる。上式を用いた各回答者数、回答率における標本誤差を以下の表に示す。

| n \ P | 10%<br>または90% | 20%<br>または80% | 30%<br>または70% | 40%<br>または60% | 50%   |
|-------|---------------|---------------|---------------|---------------|-------|
| 2,000 | ± 1.9         | ± 2.5         | ± 2.9         | ± 3.1         | ± 3.2 |
| 1,014 | ± 2.7         | ± 3.6         | ± 4.1         | ± 4.4         | ± 4.4 |
| 1,000 | ± 2.7         | ± 3.6         | ± 4.1         | ± 4.4         | ± 4.5 |

- (注) 1. 層化を行った場合、誤差は上表より若干小さくなる。  
2. この表の見方は以下のとおりである。

「ある設問の回答者数が1,014人であり、その設問中の選択肢の回答率が50%であった場合、その回答率の誤差の範囲は最高でも±4.4%である。」

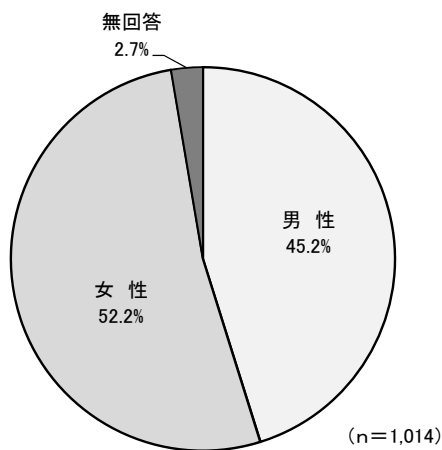


## 1-6 報告書の見方

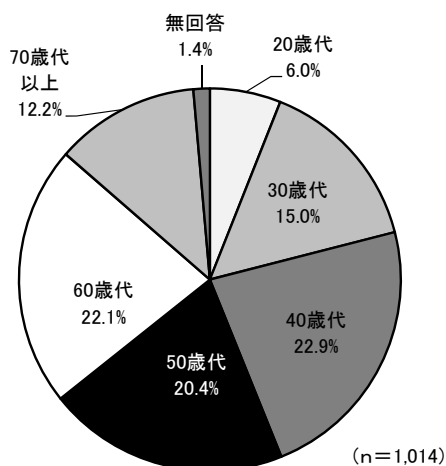
- (1) 比率はすべてパーセントで表し、小数点以下第2位を四捨五入して算出した。そのため、パーセントの合計が100%にならない場合がある。
- (2) グラフ上では、基数となるべき実数は「n」として掲載した。したがって、比率は「n」を100%として算出している。
- (3) 複数回答が可能な質問の場合、その項目を選んだ人が、回答者（n）全体のうち何%を占めるのかという見方をする。したがって、各項目の比率の合計は、通常100%を超える。
- (4) 本報告書中の表、グラフ、本文で使われている選択肢の表現は、本来の意味を損なわない程度に省略している場合がある。
- (5) 年齢別の集計結果のうち、20歳代と70歳代以上については回答者数が少なかったため、実際の母集団の結果との乖離が大きい可能性がある。
- (6) 本報告書中のグラフについて、可能な限り、過去（平成14年度、平成19年度）に実施した調査結果を表示し、比較するものとしたが、選択項目・内容の変更などにより、単純比較できないものは、表示を省略している。

## 1-7 調査対象者の特性

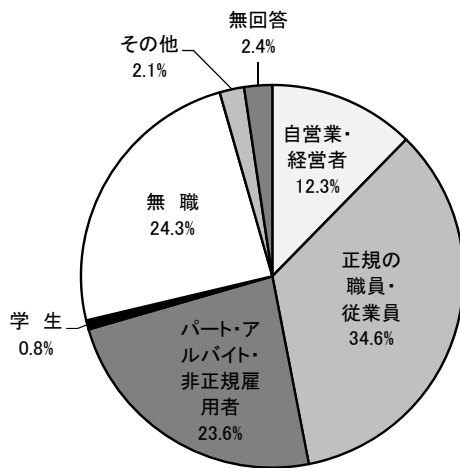
### (1) 性別



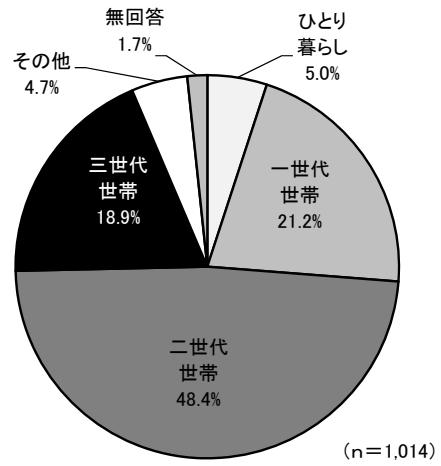
### (2) 年代



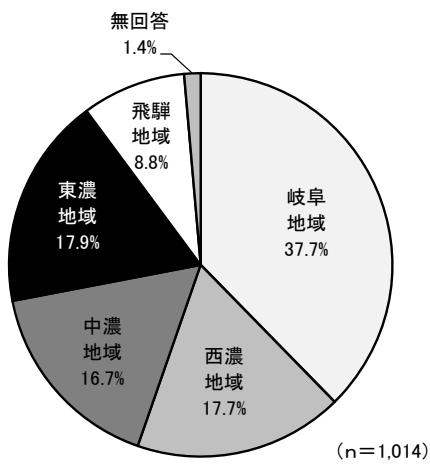
### (3) 職業



### (4) 家族構成



### (5) 居住地域



## 2 調査結果の要約



## 2-1 人権全般についての意識

### (1) 人権侵害を受けた経験

- 「大いに感じたことがある」は7.4%、「少し感じたことがある」は24.9%で、“人権を侵害されたと感じた”人は32.3%となっている。
- 男女別でみると、“人権を侵害されたと感じた”人は男性が30.3%、女性が33.8%で、女性がやや高くなっている。
- 年代別でみると、“人権を侵害されたと感じた”人の割合は、40歳代で40.0%、30歳代で38.8%といずれの年代に比べて高くなっている。

### (2) 受けた人権侵害の内容

- 「あらぬ噂、他人からの悪口、陰口」が51.7%で最も高く、次いで「職場における差別待遇」が26.9%、「名誉・信用のき損、侮辱」が19.0%の順となっている。
- 男女別でみると、男女共に「あらぬ噂、他人からの悪口、陰口」が5割を超えて最も高く、次いで「職場における差別待遇」は男性が27.3%、女性が26.8%、男性の「他人による暴力、脅迫。強要」が23.7%、女性は「地域や家庭での差別待遇」が18.4%の順となっている。「パートナーによる暴力、脅迫、強要」「ストーカー行為」の割合は女性が高くなっている。
- 年代別でみると、いずれの年代においても「あらぬ噂、他人からの悪口、陰口」の割合が最も高くなっている。「職場における差別待遇」は20歳代が33.3%、70歳以上が32.3%、40歳が30.1%と高くなっている。「名誉・信用のき損、侮辱」は30歳代で25.4%と、いずれの年代に比べてやや高くなっている。

### (3) 人権侵害を受けたときの対応

- 「家族に相談をする」が53.0%で最も高く、次いで「友人に相談をする」が38.2%、「警察に相談をする」が28.1%の順となっている。
- 男女別でみると、男女共に「家族に相談をする」の割合が最も高く、女性は6割を超えている。女性は男性より25.4ポイント高くなっている。「友人に相談をする」は女性が4割を超えて高くなっている。「相手に抗議をする」「弁護士に相談をする」「県や市役所・町村役場など公的機関に相談する」「警察に相談をする」の割合は男性がやや高くなっている。
- 年代別でみると、いずれの年代においても「家族に相談をする」の割合が最も高くなっている。「友人に相談をする」「黙って我慢をする」は若い年代ほど高くなる傾向がみられる。「県や市役所・町村役場など公的機関に相談する」「警察に相談をする」の割合は、年代が上がるにつれて高くなる傾向がみられる。

#### (4) 現在関心をもっている人権問題

- 「子どもの人権問題」が 35.3%で最も関心が高く、次いで「インターネットによる人権侵害」が 34.1%、「障がい者の人権問題」が 33.8%、「個人情報保護の問題」が 33.1%の順となっている。
- 男女別でみると、「子どもの人権問題」は男女共に最も関心が高く、「障がい者の人権問題」「インターネットによる人権侵害」「個人情報保護の問題」についても、男女共に3割以上が関心をもっている。「女性の人権問題」について、男性は 13.1%にとどまっているが、女性は 33.6%と非常に関心が高くなっている。
- 年代別でみると、「子どもの人権問題」は、いずれの年代においても関心が高くなっている。「インターネットによる人権侵害」は 20 歳代で 44.3%と最も関心が高いが、年代が上がるにつれて関心が低くなっている。「個人情報保護の問題」は 60 歳代で 38.4%と最も関心が高く、70 歳代以上では 19.4%と低くなっている。

#### (5) 各人権問題に対する関心度

- 「個人情報保護の問題」が 3.62 点で最も高く、次いで「障がい者の人権問題」が 3.60 点、「子どもの人権問題」が 3.59 点、「インターネットによる人権侵害」が 3.51 点、「高齢者の人権問題」が 3.42 点、「災害時の人権問題」「職場での人権問題」が 3.40 点、「女性の人権問題」が 3.36 点、「北朝鮮当局による拉致問題」が 3.25 点の順となっている。一方で「アイヌの人々の人権問題」が 2.27 点で最も低く、次いで「同和問題」が 2.55 点、「ホームレスの人権問題」が 2.62 点、「性的指向の異なる人々の人権問題」「外国人の人権問題」が 2.63 点、「性同一性障がい等の性自認の異なる人々の人権問題」が 2.65 点の順となっている。
- 男女別でみると、男女共に「子どもの人権問題」は男性が 3.43 点、女性が 3.74 点、「障がい者の人権問題」は男性が 3.51 点、女性が 3.66 点、「個人情報保護の問題」は男性が 3.51 点、女性が 3.72 点と関心度が高く、「アイヌの人々の人権問題」は男女共に 2.27 点と関心度は低くなっている。「女性の人権問題」は男性の 3.05 点より女性が 3.62 点と 0.57 点高く、「子どもの人権問題」も男性の 3.43 点より女性が 3.74 点と 0.32 点高くなっており、女性の関心度が高い。3 点以上となった関心度は 19 項目中、男女共に 10 項目となっている。
- 女性の人権問題は、女性は若い年代ほど関心度が高くなる傾向がみられ、男性との差が大きい。男性は 30 歳代が最も低くなっているが、70 歳代以上の関心度は逆転している。
- 子どもの人権問題は、男女共にいずれの年代も関心度が高く、30 歳代で男女間の差が大きい。50 歳代の男女間の差もやや大きい。
- 高齢者の人権問題は、男女共に年代が上がるにつれて関心度が高くなる傾向がみられる。女性は 30~60 歳代の関心度が高く、男性の 20 歳代と 70 歳代以上は女性より関心度がやや高い。
- 障がい者の人権問題は、30 歳代で女性の関心度が高く男性との差が大きい。70 歳代以上でもやや大きくなっている。いずれの年代も男女共にほぼ横ばいで、差はあまりない。
- 同和問題は、20 歳代で女性の関心度がやや高く、男性との差が大きい。60~70 歳代以上で男性の関心度がやや高いが、それ以外の年代では男女間の差はほとんどない。
- アイヌの人々の人権問題は、70 歳代以上で男性の関心度がやや高いが、それ以外は男女共に関心度が低い。

- 外国人の人権問題は、20歳代と30歳代で女性の関心度が高く、男性との差がやや大きい、男女共にほぼ横ばいである。
- 感染症患者等の人権問題は、女性は若い年代ほど関心度が高く、男性は若い年代ほど関心度が低くなる傾向がみられる。20～30歳代と70歳代以上で男女間の差がやや大きい。
- 刑を終えて出所した人の人権問題は、70歳代以上で男性の関心度がやや高く、女性との差が大きい。それ以外は男女共にほぼ横ばいで、差はほとんどない。
- 犯罪被害者とその家族の人権問題は、女性は若い年代ほど関心度が高くなる傾向がみられる。70歳代以上で男性の関心度が高く、女性との差がやや大きい。
- インターネットによる人権侵害は、20歳代で女性の関心度が最も高く、男性との差が大きい。年代が上がるにつれて関心度が低くなる傾向がみられる。
- 北朝鮮当局による拉致問題は、男女共に年代が上がるにつれて関心度が高くなる傾向がみられ、70歳代以上で関心度が最も高くなっている。男女共に横ばいで、差はあまりみられない。
- ホームレスの人権問題は、70歳代以上で男性の関心度が高く、女性との差が大きい。50～60歳代の年代では男女間の差はほとんどない。
- 性的指向の異なる人の人権問題は、女性は若い年代ほど関心度が高くなる傾向がみられる。30～40歳代は男女間で大きな差がみられる。
- 性同一性障がい等の性自認の異なる人の人権問題は、女性は若い年代ほど関心度が高くなる傾向がみられる。30歳代は男女間の差が大きく、40歳代はやや大きい。
- 人身取引は、20歳代と40歳代と70歳代以上で男女間の差が大きくみられる。それ以外の年代では男女間の差はあまりみられない。
- 災害時の人権問題は、20～60歳代は女性の関心度が高く、30歳代では男女間の差が大きい。70歳代は男性の関心度が高くなっている。
- 職場での人権問題は、女性は若い年代ほど関心度が高く、70歳代では男女間の差が大きい。男性の関心度はほぼ横ばいになっている。
- 個人情報保護の問題は、男女共に関心度が高く、男性はほぼ横ばいになっている。女性は30歳代と60歳代で関心度が高く、70歳代以上は低くなっている。30歳代と60歳代は男女間で関心度の差がやや大きい。

## 2-2 女性の人権についての意識

### (1) 女性の人権問題で、特に問題があると思うこと

- 「男女共同で家事・育児や介護などを担う社会の仕組みが十分整備されていないこと」が45.0%で最も高く、次いで「性別による固定的な役割分担意識があること」が35.8%、「強姦、強制わいせつなどの性犯罪や売春・買春（いわゆる「援助交際」を含む）があること」が32.1%の順となっている。

- 男女別でみると、男女共に「男女共同で家事・育児や介護などを担う社会の仕組みが十分整備されていないこと」の割合が最も高く、女性は5割を超えている。次いで「性別による固定的な役割分担意識があること」となっている。「特に問題があると思うことはない」の割合は、男性がやや高い。
- 年代別でみると、「男女共同で家事・育児や介護などを担う社会の仕組みが十分整備されていないこと」の割合は、若い年代ほど高くなる傾向がみられ、中でも20歳代が54.1%と最も高くなっている。

## (2) 女性の人権を尊重していくために必要なこと

- 「家庭生活と職場の両立が容易になるような就労環境の整備を図る」が50.6%で最も高く、次いで「男女がともに共同して家庭生活や地域活動に携われるような社会づくりを推進する」が33.1%、「女性が被害者になる犯罪の取り締まりを強化する」が30.6%の順となっている。
- 男女別でみると、男女共に「家庭生活と職場の両立が容易になるような就労環境の整備を図る」の割合が最も高く、女性は約6割となっている。次いで男性は「女性が被害者になる犯罪の取り締まりを強化」が30.1%、女性は「男女がともに共同して家庭生活や地域活動に携われるような社会づくりを推進する」が37.1%となっている。「男女平等意識を確立するための啓発活動を推進する」の割合は、男性が21.6%と女性より13.7ポイント高くなっている。
- 年代別でみると、いずれの年代においても「家庭生活と職場の両立が容易になるような就労環境の整備を図る」の割合が最も高くなっている。「男女平等意識を確立するための啓発活動を推進する」の割合は、年代が上がるにつれて高くなっている。

## 2-3 子どもの人権についての意識

### (1) 子どもの人権問題で、特に問題があると思うこと

- 「身体への直接攻撃や相手がいやがることをするなどのいじめを行うこと」が61.7%で最も高く、次いで「家庭で親が子どもを虐待すること」が37.3%、「いじめをしている人や、いじめられている人を見て見ぬふりをする」が35.8%の順となっている。
- 男女別でみると、男女共に「身体への直接的攻撃や相手がいやがることをしたり、させたりするなどのいじめを行うこと」が最も高く、次いで「家庭で親が子どもを虐待すること」「いじめをしている人や、いじめられている人を見て見ぬふりをする」の順となっている。「暴力や性など子どもにとって有害な情報がたくさんあること」「子どもを成績や学歴だけで判断すること」も他より高くなっており、男性より女性の割合がやや高い。
- 年代別でみると、いずれの年代においても「身体への直接攻撃や相手がいやがることをするなどのいじめを行うこと」の割合が最も高く、30歳代では約7割となっている。「家庭で親が子どもを虐待すること」の割合は、若い年代ほど高くなる傾向がみられ、20歳代が50.8%と最も高くなっている。



## (2) 児童虐待を発見したときの対応

- 「学校や子ども相談センター、県や市町村の福祉窓口などに知らせる」が 62.4%で最も高く、次いで「どこ（誰）に知らせたらいいのかわからない」が 19.1%、「民生・児童委員に知らせる」が 9.5%の順となっている。
- 男女別でみると、男女共に「学校や子ども相談センター、県や市町村の福祉窓口などに知らせる」の割合が最も高く、女性は6割を超えている。男性の 59.2%より女性は 6.6 ポイント高くなっている。「どこ（誰）に知らせたらいいのかわからない」は、女性より男性の割合がやや高くなっている。
- 年代別でみると、いずれの年代においても「学校や子ども相談センター、県や市町村の福祉窓口などに知らせる」の割合が高くなっており、50歳代では約7割となっている。「どこ（誰）に知らせたらいいのかわからない」の割合は、若い年代ほど高くなる傾向がみられ、30歳代では約3割となっている。

## (3) 子どもの人権を尊重するために必要なこと

- 「子どもに自分と同じように他人も大切にしたい心などを教える」が 40.1%と最も高く、次いで「家庭・学校・地域の連帯意識を高め、3者が連携して活動に取り組む」が 35.2%、「親の家庭でのしつけや教育力を向上させる」が 25.4%の順となっている。
- 男女別でみると、女性は「子どもに自分と同じように他人も大切にしたい心などを教える」が 45.2%、男性は「家庭・学校・地域の連帯意識を高め、3者が連携して活動に取り組む」が 36.2%と最も高くなっている。「子どもに「自分は大切な存在だ、価値ある存在だ」という実感をもたせたい」は男性の 15.1%より女性が 18.7 ポイント、「親の家庭でのしつけや教育力を向上させる」は女性の 20.2%より男性が 11.9 ポイント高くなっている。
- 年代別でみると、20歳代と40歳代は「家庭・学校・地域の連帯意識を高め、3者が連携して活動に取り組む」、30歳代と50～70歳以上は「子どもに自分と同じように他人も大切にしたい心などを教える」がそれぞれ最も高くなっている。

## 2-4 高齢者の人権についての意識

### (1) 高齢者の人権問題で、特に問題があると思うこと

- 「経済的に自立が困難なこと」が 50.1%で最も高く、次いで「働ける能力を発揮する機会が少ないこと」が 40.4%、「悪徳商法の被害が多いこと」が 38.3%の順となっている。
- 男女別でみると、男女共に「経済的に自立が困難なこと」が最も高く、女性は5割を超えている。次いで「働ける能力を発揮する機会が少ないこと」「悪徳商法の被害が多いこと」の順となっている。「病院や介護施設で劣悪な待遇や虐待をすること」は男性より女性が 5.8 ポイント高くなっている。
- 年代別でみると、40歳代を除く、いずれの年代においても「経済的に自立が困難なこと」、40歳代は「働ける能力を発揮する機会が少ないこと」が最も高く、他の年代に比べて約5割と高い。

## (2) 高齢者の人権を尊重するために必要なこと

- 「年金や住宅、福祉、医療サービスなどの充実で高齢者の生活の安定を図る」が53.0%で最も高く、次いで「高齢者が培った能力を生かせるよう生涯学習やボランティア活動、就業の機会を増やす」が45.7%、「家族や隣人、ボランティアなどの地域で高齢者を支えていく仕組みをつくる」が36.9%の順となっている。
- 男女別でみると、男女共に「年金や住宅、福祉、医療サービスなどの充実で高齢者の生活の安定を図る」が最も高く、5割を超えている。次いで「能力や知識、経験を生かして活躍できるよう、生涯学習やボランティア活動、就業の機会を増やす」の順となっている。「能力や知識、経験を生かして活躍できるよう、生涯学習やボランティア活動、就業の機会を増やす」は、女性の割合が5割と高くなっている。
- 年代別でみると、20～30歳代は「高齢者が培った能力を生かせるよう生涯学習やボランティア活動、就業の機会を増やす」、50～70歳以上は「年金や住宅、福祉、医療サービスなどの充実で高齢者の生活の安定を図る」、40歳代ではどちらも最も高くなっている。

## 2-5 障がい者の人権についての意識

### (1) 障がい者の人権問題で、特に問題があると思うこと

- 「障がい者の生活上の不便さなどに関する人々の認識が欠けている」が46.1%で最も高く、次いで「就労の機会が少なく、また職種もかぎられている」が35.9%、「障がいを理由に差別的な取り扱いや配慮のない対応をされる」が21.9%の順となっている。
- 男女別でみると、男女共に「障がい者の生活上の不便さなどに関する人々の認識が欠けている」の割合が最も高く、次いで「就労の機会が少なく、また業種も限られている」の順となっている。「障害がある人の暮らしに適した住宅が身近な地域に少ない」の割合は、男性の8.1%に対し、女性が13.8%と高くなっている。
- 年代別でみると、「障害を理由に差別的な取り扱いや配慮のない対応をされる」は、20歳代で3割といずれの年代に比べて高くなっている。

### (2) 障がい者の人権を守るために必要なこと

- 「障がい者が安心して外出できるよう建物の設備や公共交通機関を改善する」が44.4%と最も高く、次いで「障がい者の就労機会を確保する」が42.9%、「学校教育や社会教育の場で、障がい者についての教育を充実させる」が33.8%の順となっている。
- 男女別でみると、男性は「障がい者の就労機会を確保する」、女性は「障がい者が安心して外出できるよう建物の設備や公共交通機関を改善する」の割合が最も高くなっている。「幼いころからの障がいのある人とない人との交流を促進する」は男性の21.2%と比べると女性が14.7ポイント高くなっている。
- 年代別でみると、幼いころからの障がいのある人とない人との交流を促進する」は、30歳代が約4割といずれの年代に比べ高くなっている。

## 2-6 同和問題についての意識

### (1) 同和問題や同和地区について、はじめて知ったきっかけ

- 「学校の授業で教わった」が23.0%で最も高く、次いで「家族や親戚の人から聞いた」が18.4%、「同和問題や同和地区のことを知らない」が13.7%の順となっている。
- 男女別でみると、女性では、「家族や親戚の人から聞いた」「学校の授業で教わった」の割合が高く、男性では「職場の人から聞いた」「テレビ・ラジオ・新聞・本などで知った」の割合が、やや高くなっている。「テレビ・ラジオ・新聞・本などで知った」は女性より男性の方が7.5ポイント高くなっている。
- 年代別でみると、「テレビ・ラジオ・新聞・本などで知った」の割合は、年代が上がるにつれて、「学校の授業で教わった」の割合は、若い年代ほど高くなる傾向がみられる。「同和問題や同和地区のことを知らない」は、20～30歳代がいずれの年代よりも高くなっている。

### (2) 自分の子どもが同和地区出身の人と結婚すると知ったときの対応

- 「同和地区の人であるかないかは関係なく、祝福する」という“積極的な賛成”は27.1%、「自分としてはこだわりがあるが、子どもの意志を尊重して認める」という“消極的な賛成”は29.3%で、“賛成”は56.4%と過半数を占めている。一方で「家族・親戚などの反対があれば、認めない」「自分は反対であり、絶対に認めない」という“反対”は8.8%であった。「わからない」は31.6%と最も高くなっている。
- 男女別でみると、男女共に「自分としてはこだわりがあるが、子どもの意志を尊重して認める」が高く、次いで「同和地区の人であるかないかは関係なく、祝福する」の順となっている。男性の割合がやや高くなっている項目が多く、「自分としてはこだわりがあるが、子どもの意志を尊重して認める」は、2.2ポイント高くなっている。「わからない」の割合は女性が高く、3割を超えている。
- 年代別でみると、「同和地区の人であるかないかは関係なく、祝福する」の割合は若い年代ほど高く、20歳代で4割を超えている。「自分としてはこだわりがあるが、子どもの意志を尊重して認める」の割合は、年代が上がるにつれて高くなる傾向がみられる。「自分は反対であり、絶対に認めない」は、40歳代がいずれの年代より高くなっている。

### (3) 同和問題についての考え

- 「人間の自由や平等に関する問題なので、解決のために努力したい」が23.0%と高く、次いで「あまりさわがずそっとしておけばよい」が18.5%、「とても難しい問題なので、できるだけ避けていきたい」が10.8%の順となっている。「わからない」は32.7%と最も高くなっている。
- 男女別でみると、「人間の自由や平等に関する問題なので、解決のために努力したい」の割合は、女性より男性が5.2ポイント高くなっており、「とても難しい問題なので、できるだけ避けていきたい」「あまりさわがずそっとしておけばよい」「特に関心はない」の割合も、男性がやや高くなっている。「わからない」は女性の割合が、約4割と高くなっている。

- 年代別でみると、「人間の自由や平等に関する問題なので、解決のために努力したい」の割合は、年代が上がるにつれて高くなる傾向がみられる。「わからない」の割合は若い年代ほど高く、20～30歳代で4割を超えている。

#### (4) 同和問題を解決する方法

- 「学校教育、社会教育を通じて、人権を大切にす教育・啓発活動を積極的に行う」が24.8%と高く、次いで「同和地区内外の人々がともに理解を深め、相互に交流する」が21.0%、「同和地区のことや差別のことなど口に出さないで、そっとしておけば自然になくなる」が17.2%の順となっている。「わからない」は32.3%と最も高くなっている。
- 男女別でみると、「えせ同和行為を排除する」の割合は、女性の11.9%より男性の22.5%が10.6ポイント、「わからない」の割合は、男性の27.9%より女性の35.3%が7.4ポイント高くなっている。
- 年代別でみると、インターネットを利用した差別を助長するような情報の防止対策を充実するの割合は、年代が上がるにつれて高くなる傾向がみられる。「わからない」は、若い年代ほど高くなる傾向がみられる。

## 2-7 外国人の人権についての意識

### (1) 外国人の人権問題で、特に問題があると思うこと

- 「言葉や生活習慣が違うため、地域社会で受け入れられにくいこと」が44.1%と最も高く、次いで「外国人についての理解や認識が十分でないこと」が34.4%、「医療、保険、防災など、生活に必要な情報が手に入れにくいこと」が19.8%の順となっている。
- 男女別でみると、男女共に「言葉や生活習慣が違うため、地域社会で受け入れられにくいこと」が最も高く、次いで「外国人についての理解や認識が十分でないこと」の順となっています。男女間で大きな違いはみられませんが、「外国人についての理解や認識が十分でないこと」の割合は、女性より男性が8.0ポイント高くなっています。
- 年代別でみると、「医療、保険、防災など、生活に必要な情報が手に入れにくいこと」の割合は、若い年代ほど高くなっており、20歳代では26.2%となっています。

### (2) 外国人の人権を尊重するために必要なこと

- 「外国人の文化や生活習慣などへの理解を深める」が52.6%と最も高く、次いで「外国人のための適正な就労の場の確保に理解をする」が29.2%、「いわゆるヘイトスピーチなどの差別的な発言や行為をなくすこと」が17.2%の順となっている。
- 男女別でみると、男女共に「外国人の文化や生活習慣などへの理解を深める」の割合が最も高く、5割を超えている。次いで「外国人のための適正な就労の場の確保に理解をする」「いわゆるヘイトスピーチなどの差別的な発言や行為をなくすこと」の順となっており、男女間での大きな違いはみられない。

■年代別でみると、いずれの年代においても大きな違いはみられないが、「外国人の文化や生活習慣などへの理解を深める」は、40歳代を除き5割を超えている。20歳代では「いわゆるヘイトスピーチなどの差別的な発言や行為をなくすこと」が26.2%と、いずれの年代に比べて高くなっている。

## 2-8 感染症患者等の人権についての意識

### (1) 感染症患者等の人権問題で、特に問題があると思うこと

- 「就職や職場などで不利な扱いをされること」が46.3%と最も高く、次いで「差別的な言動をされること」が45.1%、「結婚問題で周囲に反対されること」が25.3%の順となっている。「わからない」は26.5%と相対的に高くなっている。
- 男女別でみると、女性は「差別的な言動をされること」の割合が49.9%、男性は「就職や職場などで不利な扱いをされること」が46.1%と最も高くなっている。「差別的な言動をされること」の割合は、男性の40.6%より女性が9.3ポイント高くなっている。■「わからない」の割合は、男性で約3割となっている。
- 年代別でみると、20～50歳代は「差別的な言動をされること」の割合が高く、20歳代で約6割となっている。60～70歳以上は「就職や職場などで不利な扱いをされること」の割合が高く、60歳代は5割を超えている。

### (2) 職場や地域に感染症患者等がいる場合の接し方

- 「今までどおり普通に接すると思う」が63.0%と最も高くなっている。一方で「なるべく関わりたくないと思う」が13.4%、「絶対関わりたくないと思う」が1.1%で“関わりたくないと思う”人は14.5%となっている。
- 男女別でみると、男女共に「今までどおり普通に接すると思う」の割合は、6割を超えている。
- “関わりたくないと思う”人の割合は、女性の13.8%より男性が15.9%とやや高い。
- 年代別でみると、いずれの年代においても大きな違いはみられないが、「今までどおり普通に接すると思う」が最も高く、20～60歳代では6割を超えている。

### (3) ハンセン病患者等の人権尊重や名誉回復のために必要なこと

- 「新聞・テレビ・ラジオ等を利用して普及啓発をする」が44.2%と最も高く、次いで「ハンセン病に関するパンフレットやチラシを作成する」が24.6%、「ハンセン病患者等との交流の機会をつくる」が21.1%の順となっている。「わからない」は29.5%と相対的に高くなっている。
- 男女別でみると、男女間で大きな違いはみられないが、「ハンセン病患者等との交流の機会をつくる」の割合は、女性がやや高く、「ハンセン病週間を中心に、積極的な啓発活動を行う」の割合は、男性がやや高い。「わからない」の割合は、男性が3割となっている。
- 年代別でみると、70歳代以上は「ハンセン病患者等との交流の機会をつくる」がいずれの年代と比べ8.9%と低くなっている。

## 2-9 犯罪被害者とその家族の人権についての意識

### (1) 犯罪被害者とその家族の人権問題で、特に問題があると思うこと

- 「報道でプライバシーに関することが公表されたり、取材で私生活の平穏が保てなくなること」が 63.8%と最も高く、次いで「犯罪行為によって精神的なショックを受けること」が 53.2%、「事件のことにに関して、周囲にうわさ話をされること」が 47.3%の順となっている。
- 男女別でみると、報道でプライバシーに関することが公表されたり、取材で私生活の平穏が保てなくなること」の割合は、男性より女性が 13.1 ポイント、「捜査や刑事裁判において精神的負担を受けること」は 6.2 ポイント高くなっている。「警察に相談しても期待どおりの結果が得られないこと」の割合は、女性より男性が 5.4 ポイント、「犯罪行為によって経済的な負担を受けること」は 5.0 ポイント高くなっている。
- 年代別でみると、「事件のことにに関して、周囲にうわさ話をされること」「警察に相談しても期待どおりの結果が得られないこと」の割合は、若い年代ほど高くなる傾向がみられる。70 歳代以上では「わからない」が 16.9%と、いずれの年代よりも高くなる傾向がみられる。

### (2) 犯罪被害者とその家族の人権を尊重するために必要なこと

- 「犯罪被害者とその家族の人権に配慮した報道や取材を行う」が 52.5%と最も高く、次いで「精神的被害に対応するためのカウンセリングを行う」が 38.0%、「捜査や刑事裁判において犯罪被害者等に配慮した施策を講じる」が 25.2%の順となっている。
- 男女別でみると、「男女共に「犯罪被害者とその家族の人権に配慮した報道や取材を行う」は 5 割を超えている。「犯罪被害者とその家族のための人権相談所や電話相談所を充実する」の割合は、女性より男性が 7.0 ポイント、「精神的被害に対応するためのカウンセリングを行う」の割合は、男性より女性が 6.0 ポイント高くなっている。
- 年代別でみると、「犯罪被害者とその家族のための人権相談所や電話相談所を充実する」の割合は年代が上がるにつれて高くなり、70 歳代以上で 37.9%となっている。「精神的被害に対応するためのカウンセリングを行う」「犯罪被害者とその家族の人権に配慮した報道や取材を行う」の割合は、若い年代ほど高くなる傾向がみられ、「犯罪被害者とその家族の人権に配慮した報道や取材を行う」は 20 歳代が約 7 割と高くなっている。

## 2-10 刑を終えて出所した人の人権についての意識

### (1) 罪や非行を犯した人が、罪をつぐない社会復帰する場合、問題があると思うこと

- 「就職することが難しく、経済的な自立生活が営めないこと」が47.2%と最も高く、次いで「更生した人たちに対する誤った認識や偏見が存在していること」が45.0%、「就職や職場等で不利な扱いをされること」が24.5%の順となっている。
- 男女別でみると、男性は「更生した人たちに対する誤った認識や偏見が存在していること」、女性は「就職することが難しく、経済的な自立生活が営めないこと」の割合が最も高くなっている。「特に問題があると思うことはない」の割合は、女性の2.8%より男性が5.9ポイント高くなっている。
- 年代別でみると、20歳代と50～60歳代は「更生した人たちに対する誤った認識や偏見が存在していること」、30～30～40歳代と70歳代以上は「就職することが難しく、経済的な自立生活が営めないこと」の割合が最も高くなっている。「メールやインターネットで悪質な書き込みや嫌がらせをされること」は、若い年代ほど高くなる傾向がみられる。

### (2) 日頃親しくしている人が、刑を終えて出所した人だとわかったときの対応

- 「つきあいはかわらないが、いろいろ気をつけてつきあう」が47.7%と最も高く、次いで「これまでと同じように親しくつきあっていく」が22.2%となっている。「表面上はつきあうが、できるだけつきあいをさけていく」が11.3%、「つきあいをやめてしまう」が1.5%で“つきあい方が変わる”人は12.8%であった。
- 男女別でみると、「これまでと同じように親しくつきあっていく」の割合は、女性より男性が7.3ポイント、「つきあいはかわらないが、いろいろ気をつけてつきあう」の割合は、男性より女性が4.4ポイント高い。
- 年代別でみると、いずれの年代においても「つきあいはかわらないが、いろいろ気をつけてつきあう」が最も高く、20歳代と50歳代で5割を超えている。「表面上はつきあうが、できるだけつきあいをさけていく」の割合は、若い年代ほど高くなる傾向がみられる。

### (3) 「更生保護」活動への参加呼びかけに対する対応

- 「更生保護活動をする人は立派だと思うが、自分にはできない」が46.3%と最も高く、次いで「犯罪の種類や刑の重さによって違うので、なんとも言えない」が27.0%となっている。「更生保護活動は大切な仕事であり、自分もしたいと思う」は5.2%にとどまっている。
- 男女別でみると、男女共に「更生保護活動をする人は立派だと思うが、自分にはできない」の割合が最も高く、男性より女性が7.9ポイント高くなっている。女性は5割を超えている。「特に関心がない」の割合は、男性がやや高くなっている。
- 年代別でみると、いずれの年代別においても大きな違いはみられないが、「更生保護活動をする人は立派だと思うが、自分にはできない」は、50歳代と70歳代以上で5割を超えている。「特に関心がない」は、いずれの年代より20～30歳代でやや高くなっている。

## 2-11 インターネットによる人権侵害についての意識

### (1) インターネットによる人権侵害で、特に問題があると思うこと

- 「他人を誹謗中傷したり、差別を助長するなど、人権を侵害する情報を掲載すること」が52.4%と最も高く、次いで「個人情報などが流出していること」が34.7%、「被害者や加害者の実名や顔写真等の情報を無断で掲載すること」が29.7%の順となっている。
- 男女別でみると、「個人情報などが流出していること」は、男性より女性が6.4ポイント、「被害者や加害者の実名や顔写真等の情報を無断で掲載すること」は、6.3ポイント高くなっている。「特に問題があると思うことはない」の割合は、男性が高くなっている。
- 年代別でみると、「他人を誹謗中傷したり、差別を助長するなど、人権を侵害する情報を掲載すること」は70歳代以上を除くいずれの年代においても5割を超えている。「出会い系サイトなど犯罪を誘発する場となっていること」は70歳代以上で33.9%と、いずれの年代に比べて高くなっている。「個人情報などが流出していること」の割合は、若い年代ほど高くなる傾向がみられ、20歳代で約5割となっている。

### (2) インターネットによる人権侵害を解決するために必要なこと

- 「違法な情報発信者に対する監視・取締りを強化する」が60.7%と最も高く、次いで「プロバイダ等に対し情報の停止・削除を求める」が34.7%、「インターネット利用者やプロバイダ等に対して、教育・啓発広報活動を推進する」が27.4%、「企業等が個人情報保護法を正しく理解し、適切な安全対策を講ずる」が22.6%の順となっている。
- 男女別でみると、男女間で大きな違いはみられないが、「違法な情報発信者に対する監視・取締りを強化する」は女性が6割を超えている。「特に必要だと思うことはない」は、男性がやや高くなっている。
- 年代別でみると、「インターネット利用者やプロバイダ等に対して、教育・啓発広報活動を推進する」は20歳代で39.3%と、いずれの年代より高くなっている。「わからない」の割合は、年代が上がるにつれて高くなる傾向がみられる。



## 2-12 ホームレスの人権についての意識

### (1) ホームレスの人権問題で、特に問題があると思うこと

- 「就職することが難しく、経済的な自立生活が営めない」が49.2%と最も高く、次いで「嫌がらせや暴力を受ける」が28.8%、「ホームレスに対する誤解や偏見がある」が25.7%の順となっている。
- 男女別でみると、「ホームレスに対する誤解や偏見がある」の割合は、女性より男性が8.9ポイント、「就職することが難しく、経済的な自立生活が営めない」の割合は、男性より女性が7.0ポイント高くなっている。「わからない」は、男性より女性が6.1ポイント高くなっている
- 年代別でみると、「嫌がらせや暴力を受ける」の割合は、若い年代ほど高くなる傾向がみられる。「アパートなどの住宅への入居が困難」は70歳代以上が21.0%と、いずれの年代に比べてやや高くなっている。

### (2) ホームレスへの人権問題を解決するために必要なこと

- 「雇用主に対する啓発活動を行い、就業機会を確保する」が44.7%と最も高く、次いで「安定した住居を確保する」が39.8%、「ホームレスのための人権相談体制を充実する」が25.2%の順となっている。
- 男女別でみると、「ホームレスに対する誤解や偏見を解消するための教育・啓発広報活動を推進する」の割合は男性が、「安定した住居を確保する」「わからない」は女性が高くなっている。「特に必要だと思わない」の割合は、男性がやや高い。
- 年代別でみると、20～50歳代と70歳代以上は「雇用主に対する啓発活動を行い、就業機会を確保する」、60歳代は「安定した住居を確保する」が最も高くなっている。

## 2-13 性的指向の異なる人の人権についての意識

### (1) 性的指向の異なる人の人権問題で、特に問題があると思うこと

- 「世間から好奇又は偏見の目で見られること」が39.0%と最も高く、次いで「性的異常者とみなされ嫌がらせを受けたり、蔑称で呼ばれるなど冷やかしの対象となること」が27.3%、「法律が整備されていないこと」が16.1%の順となっている。「わからない」は21.8%と相対的に高くなっている。
- 男女別でみると、男女共に「世間から好奇又は偏見の目で見られること」が最も高くなっている。「法律が整備されていないこと」「同性のパートナーとの関係が認められていないこと」の割合は、女性より男性が3.6ポイント、「特に問題があると思わない」は男性が5.2ポイント高くなっている。

- 年代別でみると、「性的異常者とみなされ嫌がらせを受けたり、蔑称で呼ばれるなど冷やかしの対象となること」の割合は、若い年代ほど高くなる傾向がみられる。「法律が整備されていないこと」は20歳代が24.6%と、いずれの年代より高くなっている。「わからない」の割合は、年代が上がるにつれて高くなっている。

## (2) 性的指向の異なる人への人権問題を解決するために必要なこと

- 「性的指向の異なる人に関する正しい理解を深めるための教育・啓発広報活動を推進する」が38.4%と最も高く、次いで「性的指向の異なる人に関する法的認知・保護を行う」が30.8%、「性的指向の異なる人のための人権相談所や電話相談所を充実する」が18.0%の順となっている。「わからない」は26.0%と相対的に高くなっている。
- 男女別でみると、「性的指向の異なる人に関する正しい理解を深めるための教育・啓発広報活動を推進する」は女性が4割と最も高くなっている。「性的指向の異なる人のための人権相談所や電話相談所を充実する」は女性より男性が5.5ポイント、「特に必要だと思うことはない」は8.0ポイント高くなっている。
- 年代別でみると、「性的指向の異なる人に関する法的認知・保護を行う」の割合は、若い年代ほど高くなる傾向がみられる。「性的指向の異なる人に関する正しい理解を深めるための教育・啓発広報活動を推進する」は30～50歳代で、いずれの年代より高くなっている。「わからない」の割合は、年代が上がるにつれて高くなる傾向がみられる。

## 2-14 性同一性障がい等の性自認の異なる人の人権についての意識

### (1) 性同一性障がい等の性自認の異なる人の人権問題で、特に問題があると思うこと

- 「性同一性障がいに対する社会的理解度が低いため、世間から誤解又は偏見の目で見られること」が47.1%と最も高く、次いで「性的異常者とみなされ嫌がらせをされたり、蔑称で呼ばれるなど冷やかしの対象となること」が20.0%、「トイレ、服装、言葉づかいなど自らが認識する性とは異なる性のふるまいを強要されること」が14.8%の順となっている。「わからない」は24.1%と相対的に高くなっている。
- 男女別でみると、「性同一性障がいに対する社会的理解度が低いため、世間から誤解又は偏見の目で見られること」の割合は女性で高く、約5割となっている。「特に問題があると思うことはない」の割合は、女性より男性が6.1ポイント高くなっている。
- 年代別でみると、「トイレ、服装、言葉づかいなど自らが認識する性とは異なる性のふるまいを強要されること」「性的異常者とみなされ嫌がらせをされたり、蔑称で呼ばれるなど冷やかしの対象となること」の割合は、若い年代ほど高くなり、「わからない」は、年代が上がるにつれて高くなる傾向がみられる。

## (2) 性同一性障がい等の性自認の異なる人への人権問題を解決するために必要なこと

- 「性同一性障がい等に関する正しい理解を深めるための教育・啓発広報活動を推進する」が41.5%と最も高く、次いで「性同一性障がい等の性自認の異なる人に関する法的認知・保護を行う」が34.4%、「性同一性障がい等のための人権相談所や電話相談所を充実する」が17.5%の順となっている。「わからない」は27.2%と相対的に高くなっている。
- 男女別で見ると、「性同一性障がい等に関する正しい理解を深めるための教育・啓発広報活動を推進する」の割合は、男性より女性が6.0ポイント高くなっている。「特に必要だと思わない」の割合は、女性より男性が6.7ポイント高くなっている。
- 年代別で見ると、「性同一性障がい等に関する正しい理解を深めるための教育・啓発広報活動を推進する」「性同一性障がい等の性自認の異なる人に関する法的認知・保護を行う」の割合は、若い年代で高くなる傾向がある。「わからない」の割合は、年代が上がるにつれて高くなる傾向がみられる。

## 2-15 アイヌの人々の人権についての意識

### (1) アイヌの人々の人権問題で、特に問題があると思うこと

- 「アイヌの人々についての理解や認識が十分でないこと」が43.2%と高く、次いで「独自の文化や伝統の保存、伝承が図られていないこと」が20.6%の順となっている。「わからない」は4割を超えている。
- 男女別で見ると、「アイヌの人々についての理解や認識が十分でないこと」の割合は男性が、「独自の文化や伝統の保存、伝承が図られていないこと」の割合は女性がやや高い。「わからない」の割合は男女共に4割を超えている。「特に問題があると思わない」の割合は男性が8.9ポイント高くなっている。
- 年代別で見ると、いずれの年代別においても大きな違いはみられないが、「独自の文化や伝統の保存、伝承が図られていないこと」は60歳代で約3割と、いずれの年代より高くなっている。

### (2) アイヌの人々の人権を尊重するために必要なこと

- 「アイヌの人々の文化や伝統について認識を深めるための教育・啓発活動を推進する」が45.9%と最も高く、次いで「各種相談や情報提供を充実する」が14.2%、「アイヌの人々のための人権相談所や電話相談所を充実する」が11.1%の順となっている。「わからない」は4割を超えている。
- 男女別で見ると、「アイヌの人々のための人権相談所や電話相談所を充実する」の割合は、女性より男性が7.3ポイント、「特に必要だと思わない」は7.5ポイント高くなっている。「わからない」は、女性の割合が高く4割を超えている。
- 年代別で見ると、「アイヌの人々のための人権相談所や電話相談所を充実する」の割合は、年代が上がるにつれて高くなる傾向がみられる。

## 2-16 職場での人権についての意識

### (1) 職場での人権について、特に問題があると思うこと

- 「長時間労働が長期化し、仕事と生活の調和が保てないこと」が46.4%と最も高く、次いで「非正規雇用の割合が高くなり待遇の差が大きくなっていること」が39.3%、「職場内でパワーハラスメントがあること」が32.9%の順となっている。
- 男女別でみると、男女間で大きな違いはみられないが、「職場内でパワーハラスメントがあること」「特に重要だとは思わない」の割合は男性が、「障がい者、高齢者、妊婦等に対して十分な配慮が行き届いていないこと」「わからない」は女性がやや高くなっている。
- 年代別でみると、いずれの年代においても「長時間労働が長期化し、仕事と生活の調和が保てないこと」が最も高くなっており、20歳代では7割を超えている。「障がい者、高齢者、妊婦等に対して十分な配慮が行き届いていないこと」は20歳代と70歳代以上で3割と他の年代より高くなっている。「わからない」の割合は、年代が上がるにつれて高くなっている。

## 2-17 災害時の人権についての意識

### (1) 災害時の人権問題で、特に問題があると思うこと

- 「避難生活でプライバシーが守られないこと」が67.1%と最も高く、次いで「要支援者（障がい者、高年齢、乳幼児、妊産婦等）に対しての十分な配慮」が51.3%、「避難生活の長期化によるストレスに伴う嫌がらせやいさかい」が47.7%の順となっている。
- 男女別でみると、男女共に「避難生活でプライバシーが守られないこと」が最も高く6割を超えている。「支援や被災状況などの必要な情報が行き届かないこと」の割合は、男性より女性が8.3ポイント高くなっている。
- 年代別でみると、「要支援者（障がい者、高年齢、乳幼児、妊産婦等）に対しての十分な配慮」の割合は、60歳代がいずれの年代より高く6割を超えている。「デマ・風評などによる差別的な言動が起きること」の割合は20歳代で4割を超えている。

## 2-18 個人情報保護についての意識

### (1) 個人情報保護の問題で、特に問題があると思うこと

- 「知らない企業等からダイレクトメールが届いたり、訪問や電話による勧誘を受けること」が75.0%と最も高く、次いで「民間企業や名簿業者等により個人情報が知らないうちに集められ管理されること」が55.4%、「インターネット掲示板への書き込み」が21.9%の順となっている。
- 男女別でみると、男女間で大きな違いはみられないが、「民間企業や名簿業者等により個人情報が知らないうちに集められ管理されること」の割合が、女性より男性が4.0ポイント、「知らない企業等からダイレクトメールが届いたり、訪問や電話による勧誘を受けること」が男性より女性が2.0ポイント高くなっている。
- 年代別でみると、「行政機関に届け出をする際に、直接関係のないことを書かされたり聞かれたりすること」「わからない」の割合は、年代が上がるにつれて高くなる傾向がみられる。「就職や結婚の際に、企業や興信所・探偵事務所から調査されること」は20歳代が他の年代より高くなっている。

## 2-19 人権意識などについて

### (1) 一人ひとりの人権は守られているか

- 「どちらかと言えばそう思う」が39.4%と最も高く、次いで「どちらかと言えばそうは思わない」が17.1%、「どちらとも言えない」は16.8%の順となっている。「そう思う」「どちらかと言えばそう思う」を合わせた“守られていると思う”は47.4%、「どちらかと言えばそうは思わない」「そうは思わない」を合わせた“守られていないと思う”は23.7%となっている。
- 男女別でみると、男女共に大きな違いはみられないが、「そう思う」「どちらかと言えばそう思う」の割合は男性が、「どちらとも言えない」は女性がやや高くなっている。“守られていると思う”人は男性が50.2%、女性が46.3%で、男性の方がやや高い。
- 年代別でみると、“守られていると思う”人は20歳代で52.4%といずれの年代と比べて最も高く、30歳代は40.9%と最も低くなっている。「どちらとも言えない」の割合は60歳代がいずれの年代より高くなっている。

### (2) 県民一人ひとりの人権意識は5年前に比べて高くなっているか

- 「どちらかと言えばそう思う」が30.7%と最も高くなっている。「そう思う」「どちらかと言えばそう思う」を合わせた“高くなっていると思う”は35.7%、「どちらかと言えばそうは思わない」「そうは思わない」を合わせた“高くなっていないと思う”は17.6%となっている。「わからない」は23.5%、「どちらとも言えない」は22.1%と相対的に高くなっている。
- 男女別でみると、男女共に大きな違いはみられないが、「そう思う」「どちらかと言えばそう思う」の割合は女性が、「どちらとも言えない」は男性がやや高くなっている。“高くなっていると思う”人は男性が33.4%、女性が38.0%で、女性の方がやや高い。

- 年代別でみると、“高くなっていると思う”人は60歳代で44.2%といずれの年代と比べて最も高く、30歳代で27.0%と最も低くなっている。20歳代では「わからない」が36.1%と“高くなっていると思う”の34.4%よりやや高くなっている。30歳代は「そうは思わない」が、いずれの年代より高くなっている。

## 2-20 人権教育・人権啓発の方法についての意識

### (1) 人権意識を高める方法

- 「学校での教育」が71.3%で最も高く、次いで「行政による啓発活動」が48.1%、「家庭での教育」が45.5%、の順となっている。
- 男女別でみると、男女間で大きな違いはみられないが、「家庭での教育」「学校での教育」の割合が女性でやや高い。
- 年代別でみると、いずれの年代においても「学校での教育」が最も高く、若い年代ほど高くなる傾向がみられる。「行政による啓発活動」は50歳代と70歳代以上で5割となっている。「特にない」の割合は、70歳代以上がいずれの年代より高くなっている。

### (2) 人権問題の解決に向けた施策の認知および利用・参加後に役立ったか

- 「知らない」は、「インターネット（ホームページ）を使った広報」が54.0%と最も高く、次いで「出前講座など職場等で人権に関する講義」が52.5%、「パネル展示」が51.5%と、それぞれ5割を超えている。「知っているが利用・参加したことはない」は「県・市町村の相談窓口」の41.7%、「役に立った」は「テレビ・ラジオによる啓発広報」の11.4%がそれぞれ最も高くなっている。
- 男女別でみると、男女間で大きな違いはみられないが、「知らない」の「出前講座など職場等で人権に関する講義」「パネル展示」「インターネット（ホームページ）を使った広報」では男女共に5割を超えている。「啓発フェスティバルなどのイベント」も男性は5割を超え、女性も約5割となっている。「知っているが利用・参加したことはない」の「作文などの募集」は男性より女性が5.8ポイント高くなっている。「知っていれば利用・参加したい」の「出前講座など職場等で人権に関する講義」は女性の割合がやや高くなっている。
- 年代別でみると、「知っているが利用・参加したことはない」は、「テレビ・ラジオによる啓発広報」の割合が若い年代で高く、「作文などの募集」は70歳代以上で5割を超えている。「役に立った」は、「啓発ポスターや車内広告」の割合が50～70歳代以上で高い。60～70歳代以上は約4割となっており、20歳代は「役に立たなかった」がいずれの年代より高くなっている。「知っていれば利用・参加したい」は、「講演会・研修会」が50歳代で27.7%、「啓発フェスティバルなどのイベント」が40歳代で25.5%といずれの年代と比べて、それぞれ高くなっている。

### (3) 人権侵害の認識を深めるための人権教育・人権啓発の方法

- 「学校・職場・地域などの単位での研修会の開催」が32.3%と最も高く、次いで「テレビ、ラジオ、新聞、雑誌等による広報」が31.1%、「わからない」が11.9%の順となっている。
- 男女別でみると、男女共に「学校・職場・地域などの単位での研修会の開催」が最も高くなっており、女性が男性よりやや高くなっている。「冊子、資料の作成配布」は男性より女性が2.0ポイント、「インターネット・Eメールを利用した啓発広告」は女性より男性が2.0ポイント、「ワークショップ（少人数討論会・参加体験型）による研修」は1.9ポイントやや高くなっている。
- 年代別でみると、「テレビ、ラジオ、新聞、雑誌等による広報」の割合は、年代が上がるにつれて、「学校・職場・地域などの単位での研修会の開催」は若い年代ほど高くなる傾向がみられる。





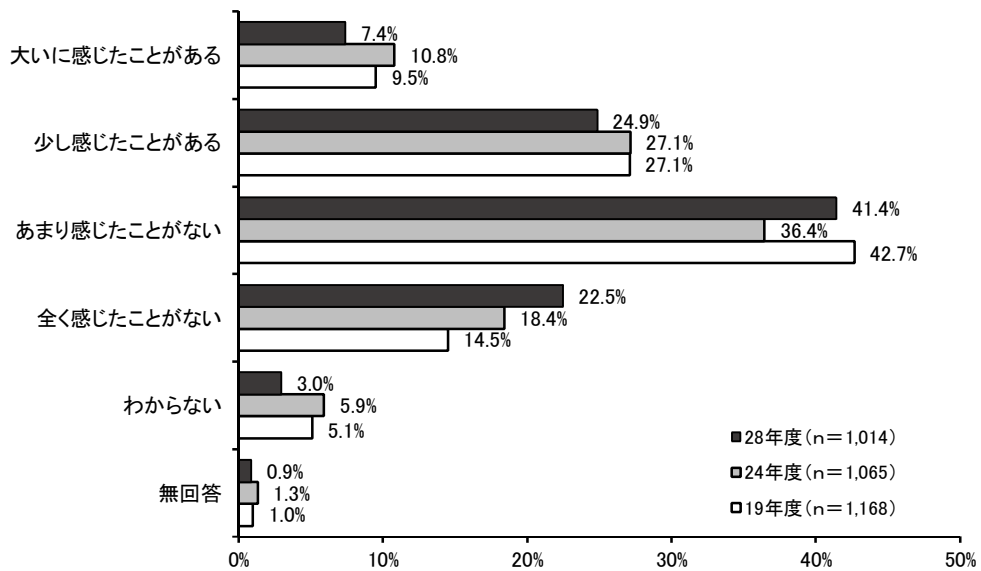
### 3 調査結果の分析



## 3-1 人権全般について

### (1) 人権侵害を受けた経験

問1 あなたは、これまでに人権を侵害（暴力、脅迫、強要、プライバシーの侵害、差別待遇など）されたと感じたことがありますか。次の中から1つだけ○をつけてください。

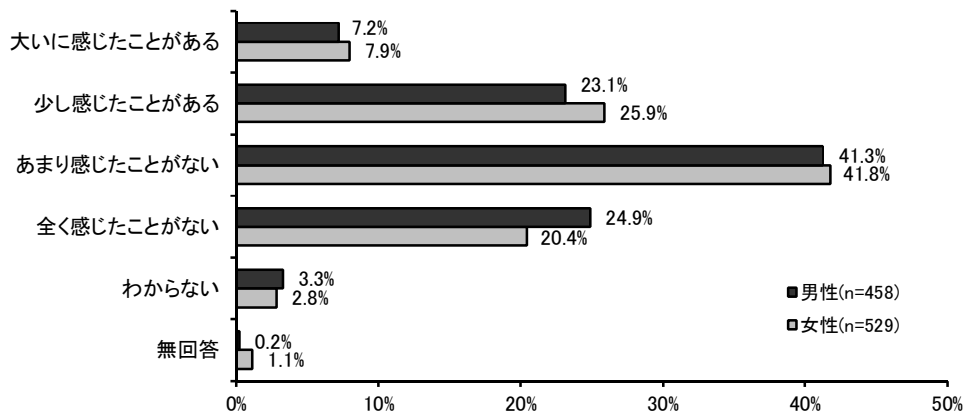


■ 「大いに感じたことがある」は7.4%、「少し感じたことがある」は24.9%で、“人権を侵害されたと感じた”人は32.3%となっている。

#### 【前回・前々回比較】

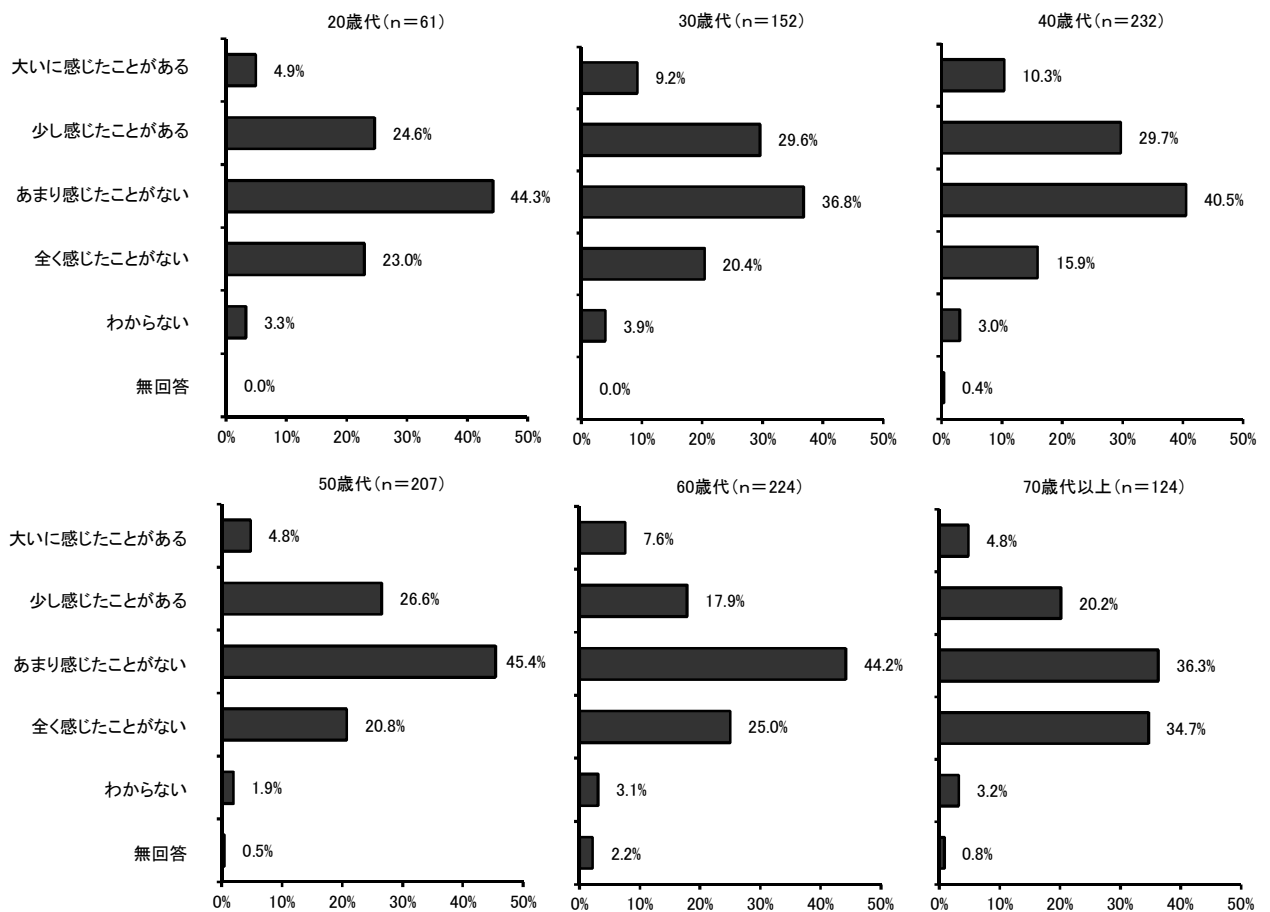
■ “人権を侵害されたと感じた”人は、前回の37.9%より5.6ポイント減少している。

#### 男女別



■ “人権を侵害されたと感じた”人は男性が30.3%、女性が33.8%で、女性がやや高くなっている。

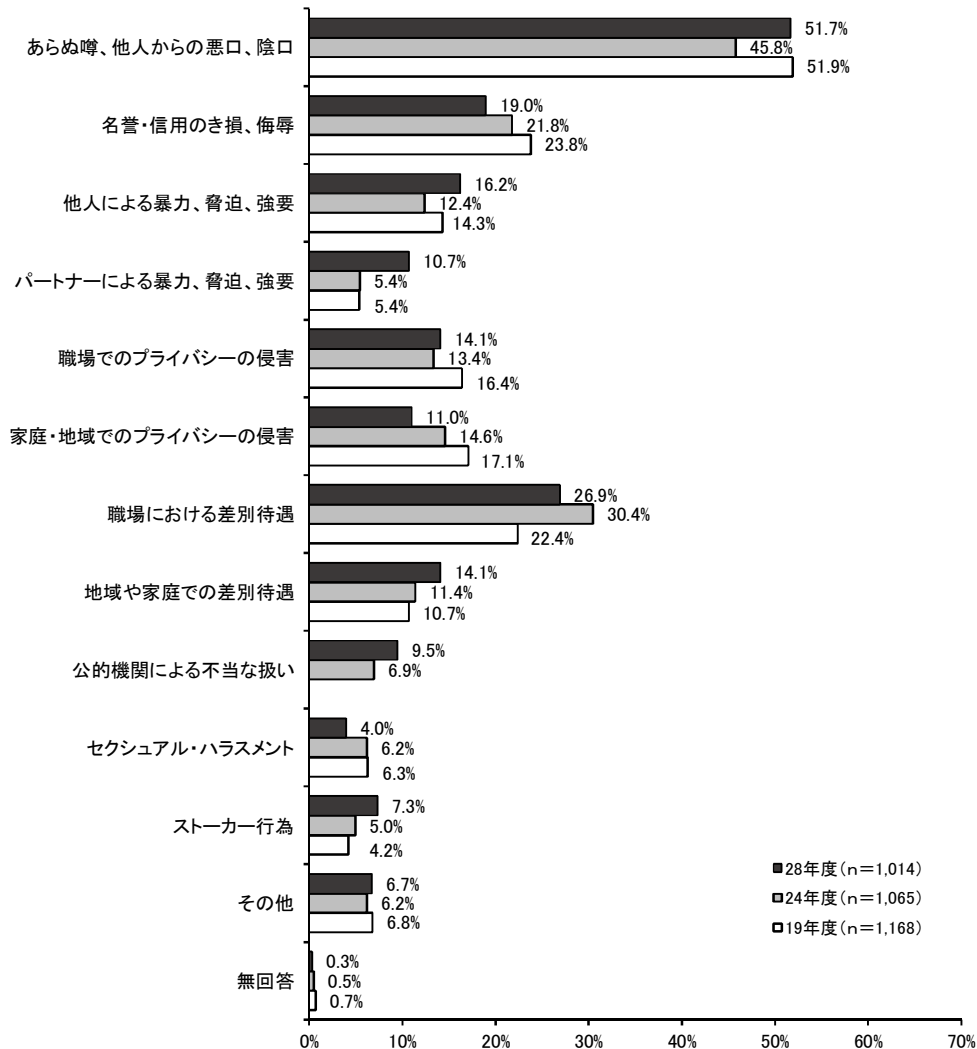
## 年代別



■ “人権を侵害されたと感じた” 人の割合は、40歳代で40.0%、30歳代で38.8%といずれの年代に比べて高くなっている。

## (2) 受けた人権侵害の内容

問2 問1で「大いに感じたことがある」または「少し感じたことがある」を選択された方にお聞きします。それはどのような人権侵害ですか。次の中からいくつでも選んで○をつけてください。



■ 「あらぬ噂、他人からの悪口、陰口」が51.7%で最も高く、次いで「職場における差別待遇」が26.9%、「名誉・信用のき損、侮辱」が19.0%の順となっている。

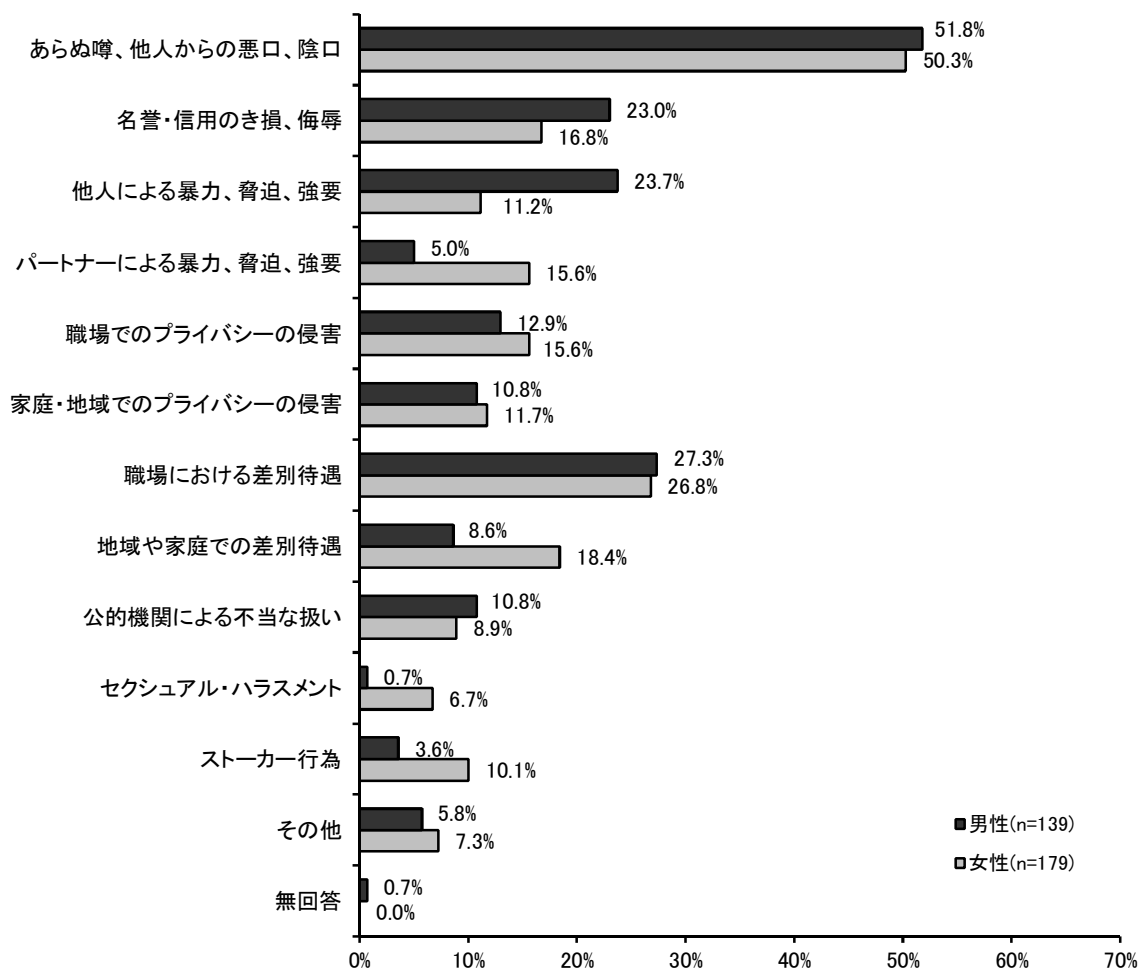
### 【前回・前々回比較】

■ 「あらぬ噂、他人からの悪口、陰口」は、前回の45.8%より5.9ポイント増加しており、「職場における差別待遇」では、前回の30.4%より3.5ポイント、「名誉・信用のき損、侮辱」では、前回の21.8%より2.8ポイントそれぞれ減少している。「パートナーによる暴力、脅迫、強要」では、前回、前々回の5.4%より5.3ポイント増加している。

■ 「家庭・地域でのプライバシーの侵害」は前々回より6.1ポイント増加している。

※ 「公的機関による不当な扱い」の選択肢を追加したため、正確な比較はできない。

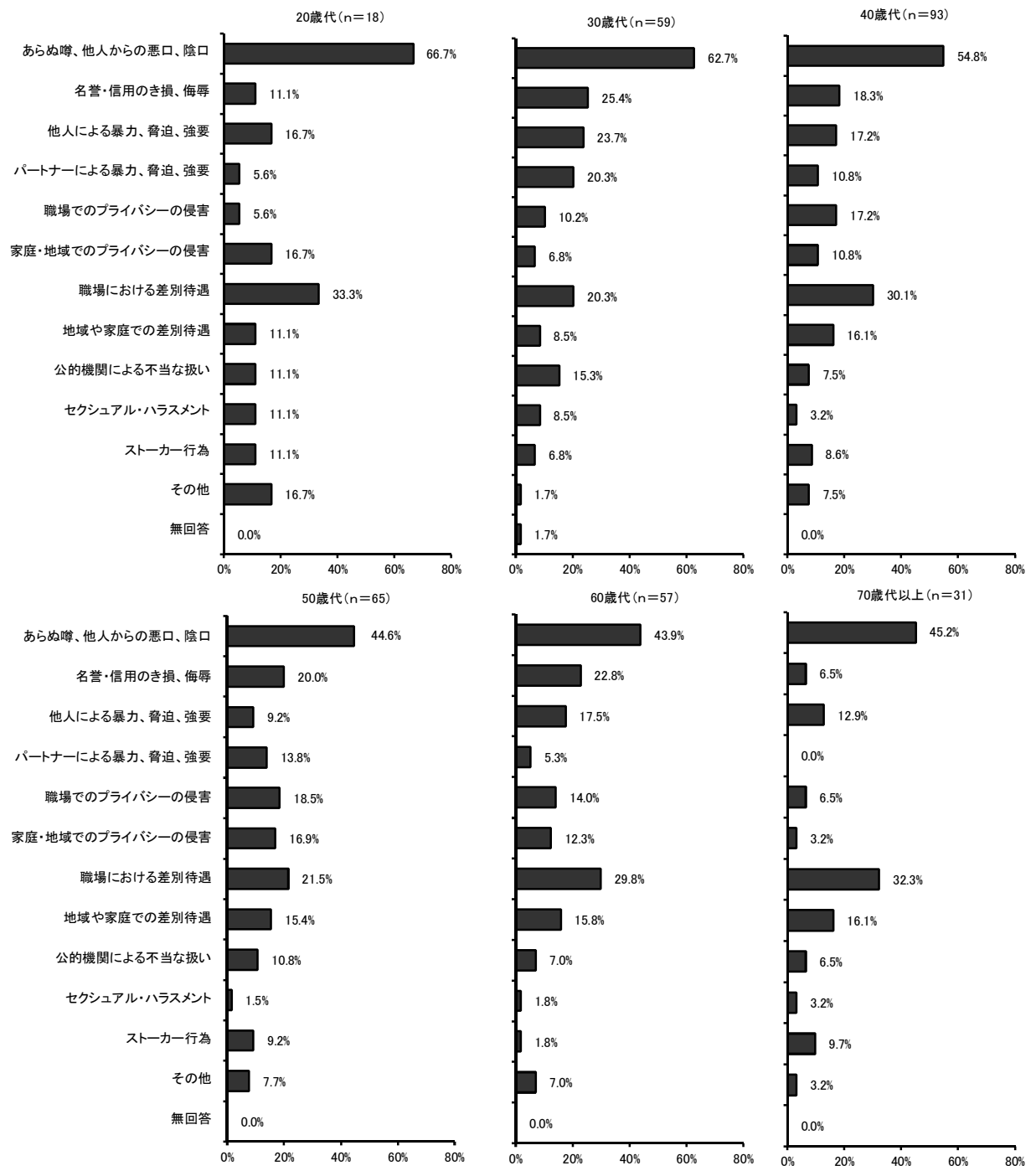
## 男女別



■男女共に「あらぬ噂、他人からの悪口、陰口」が5割を超えて最も高く、次いで「職場における差別待遇」は男性が27.3%、女性が26.8%、男性の「他人による暴力、脅迫、強要」が23.7%、女性は「地域や家庭での差別待遇」が18.4%の順となっている。

■「パートナーによる暴力、脅迫、強要」「ストーカー行為」の割合は女性が高くなっている。

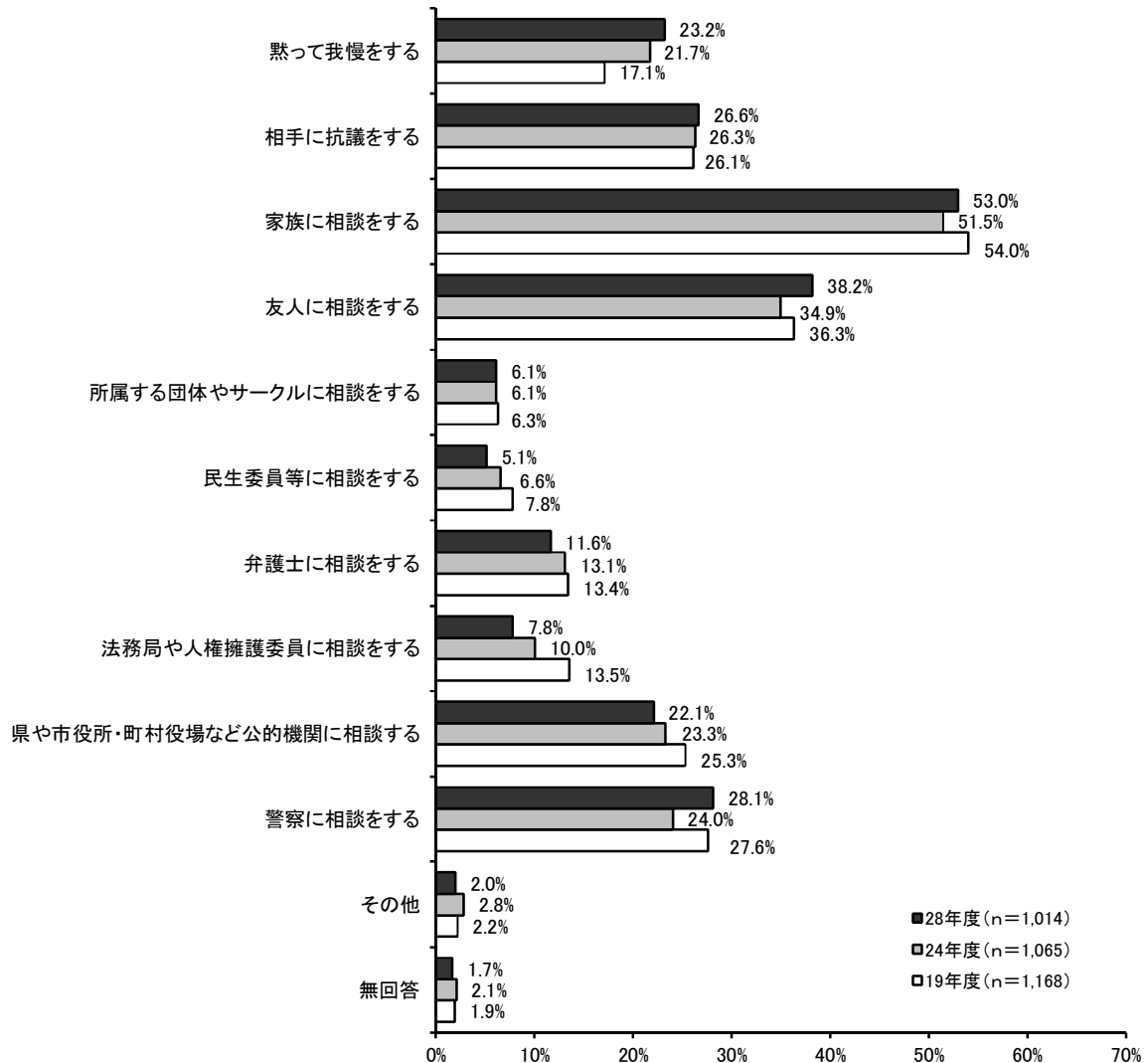
# 年代別



- いずれの年代においても「あらぬ噂、他人からの悪口、陰口」の割合が最も高くなっている。
- 「職場における差別待遇」は20歳代が33.3%、70歳以上が32.3%、40歳が30.1%と高くなっている。
- 「名誉・信用のき損、侮辱」は30歳代で25.4%と、いずれの年代に比べてやや高くなっている。

### (3) 人権侵害を受けたときの対応

問3 もしも人権侵害を受けた場合、どのような対応をしますか。次の中からいくつでも選んで○をつけてください。



■ 「家族に相談をする」が53.0%で最も高く、次いで「友人に相談をする」が38.2%、「警察に相談をする」が28.1%の順となっている。

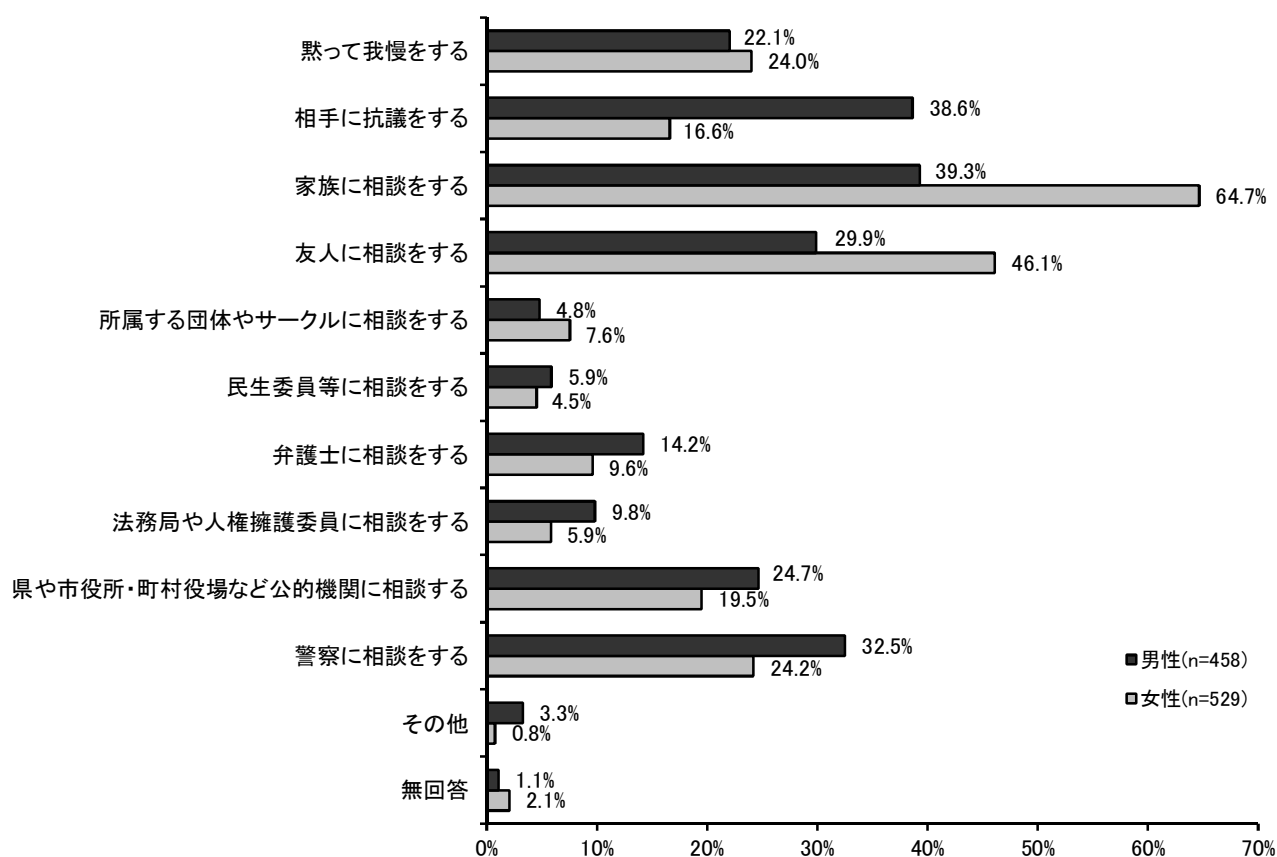
#### 【前回・前々回比較】

■ 「警察に相談をする」は前回の24.0%より4.1ポイント、「友人に相談をする」は前回の34.9%より3.3ポイント、「黙って我慢をする」「家族に相談をする」は前回の51.5%、21.7%より1.5ポイントそれぞれ増加している。

■ 「黙って我慢をする」は前々回と比べると6.1ポイント増加しており、「法務局や人権擁護委員に相談をする」が5.7ポイント減少している。

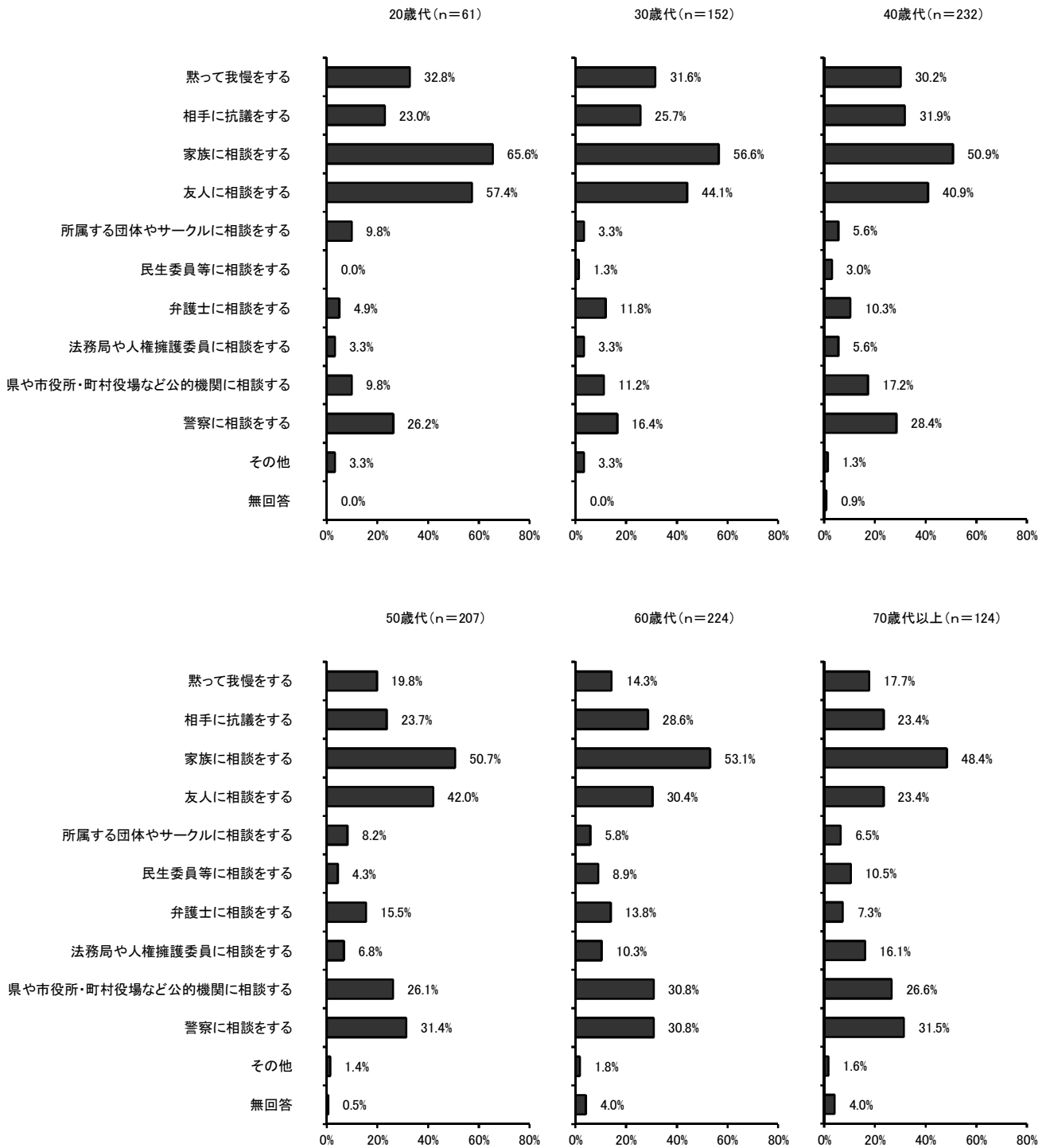


## 男女別



- 男女共に「家族に相談をする」の割合が最も高く、女性は6割を超えている。女性は男性より25.4ポイント高くなっている。
- 「友人に相談をする」は女性が4割を超えて高くなっている。
- 「相手に抗議をする」「弁護士に相談をする」「県や市役所・町村役場など公的機関に相談する」「警察に相談をする」の割合は男性がやや高くなっている。

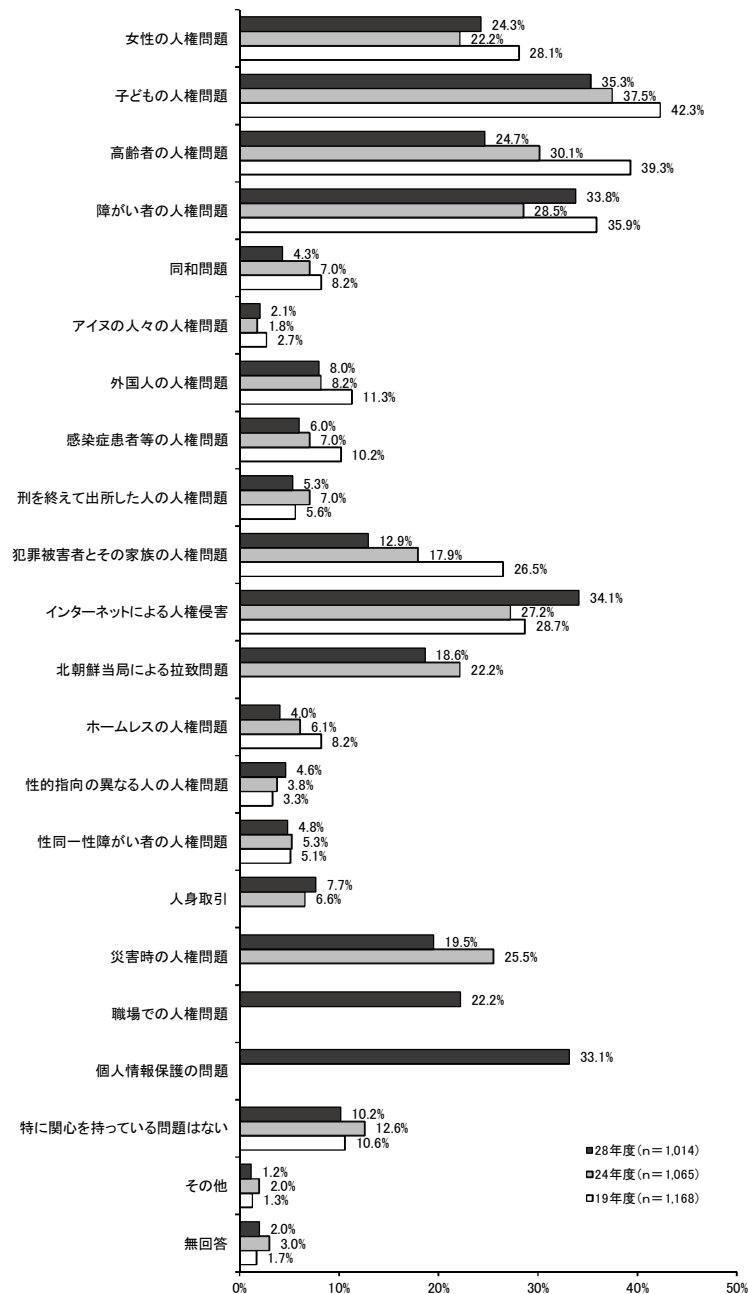
## 年代別



- いずれの年代においても「家族に相談をする」の割合が最も高くなっている。
- 「友人に相談をする」「黙って我慢をする」は若い年代ほど高くなる傾向がみられる。
- 「県や市役所・町村役場など公的機関に相談する」「警察に相談をする」の割合は、年代が上がるにつれて高くなる傾向がみられる。

#### (4) 現在関心をもっている人権問題

問4 以下にあげた各人権問題の中で、あなたが現在関心をもっているものはどの問題ですか。  
次の中からいくつでも選んで○をつけてください。



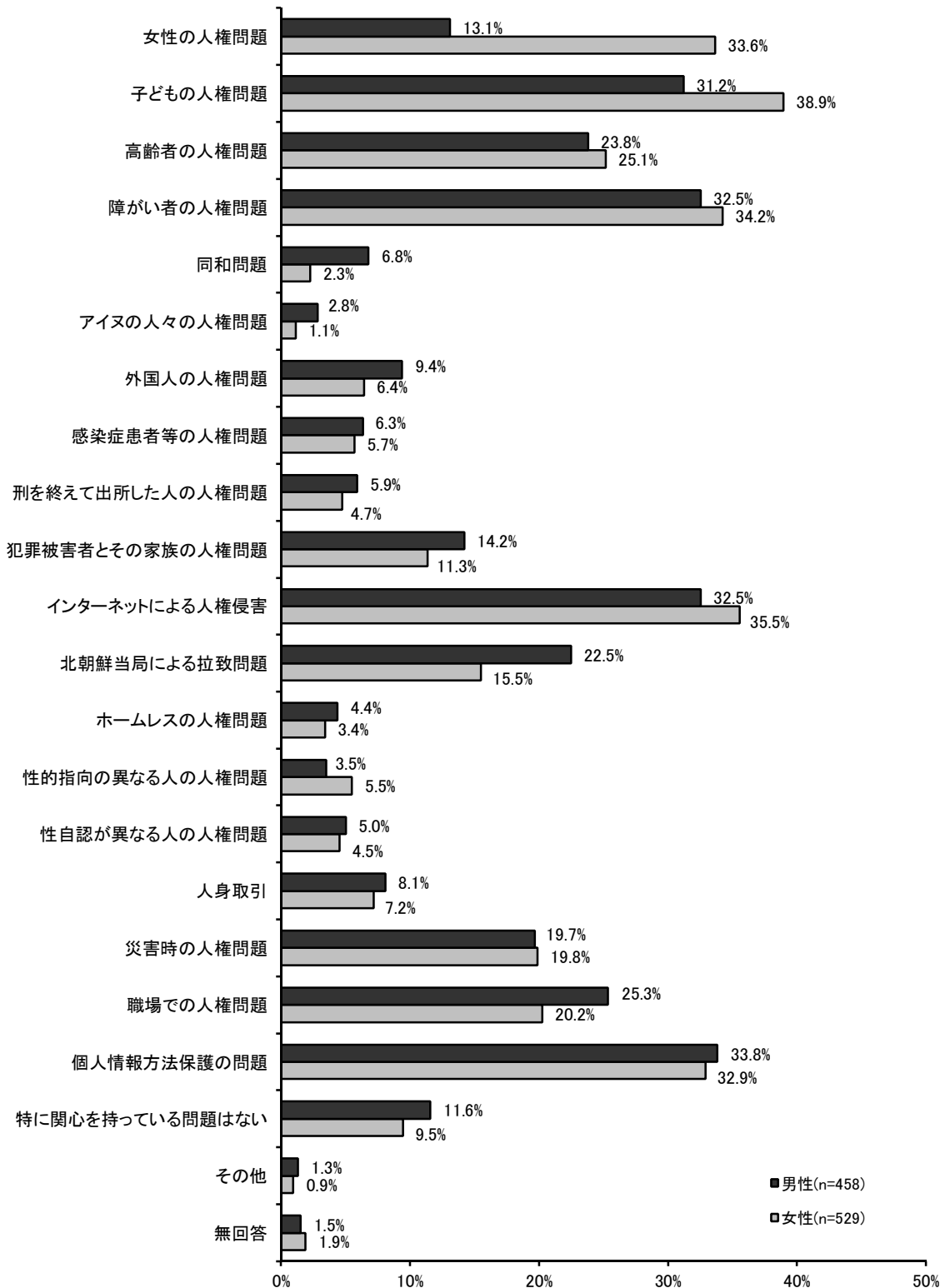
■ 「子どもの人権問題」が35.3%で最も関心が高く、次いで「インターネットによる人権侵害」が34.1%、「障がい者の人権問題」が33.8%、「個人情報保護の問題」が33.1%の順となっている。

#### 【前回・前々回比較】

■ 「インターネットによる人権侵害」は前回より6.9ポイント、「障がい者の人権問題」は前回より5.3ポイントそれぞれ増加しており、「災害時の人権問題」は前回より6.0ポイント、「高齢者の人権問題」は前回より5.5ポイント、前々回より14.6ポイントそれぞれ減少している。

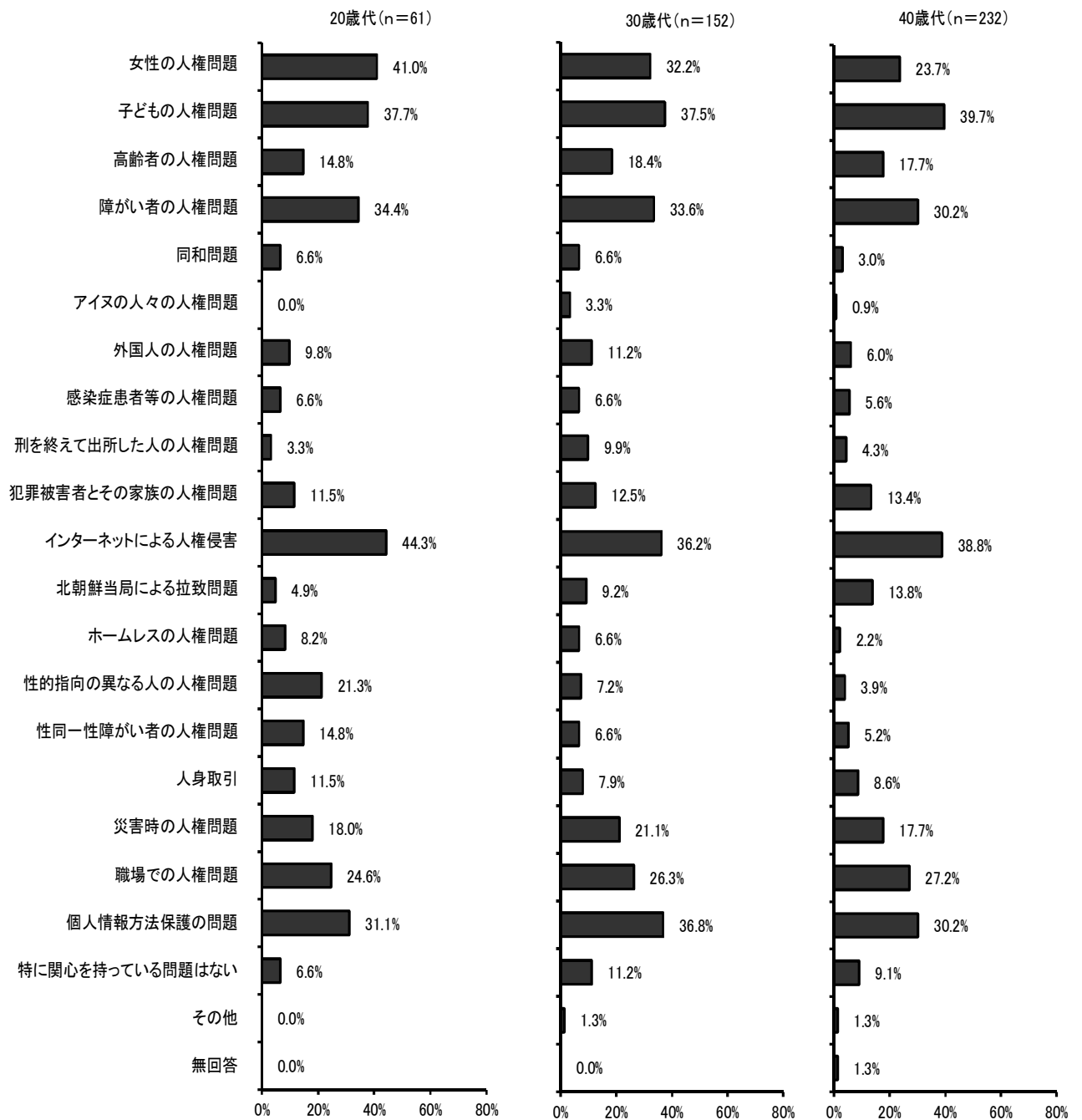
※ 「職場での人権問題」「個人情報保護の問題」の選択肢を追加したため、正確な比較はできない。

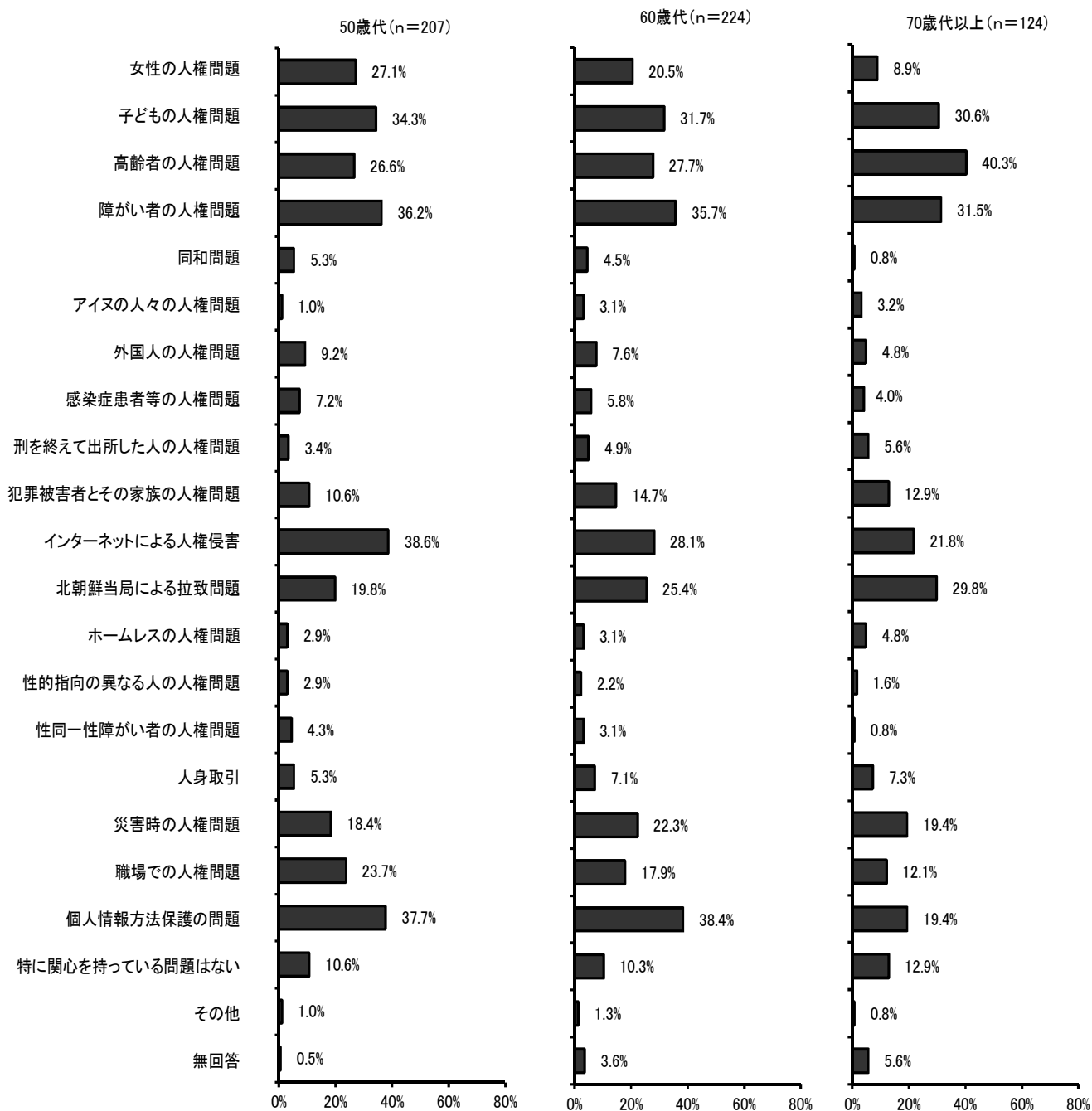
## 男女別



- 「子どもの人権問題」は男女共に最も関心が高く、「障がい者の人権問題」「インターネットによる人権侵害」「個人情報保護の問題」についても、男女共に3割以上が関心をもっている。
- 「女性の人権問題」について、男性は13.1%にとどまっているが、女性は33.6%と非常に関心が高くなっている。

年代別

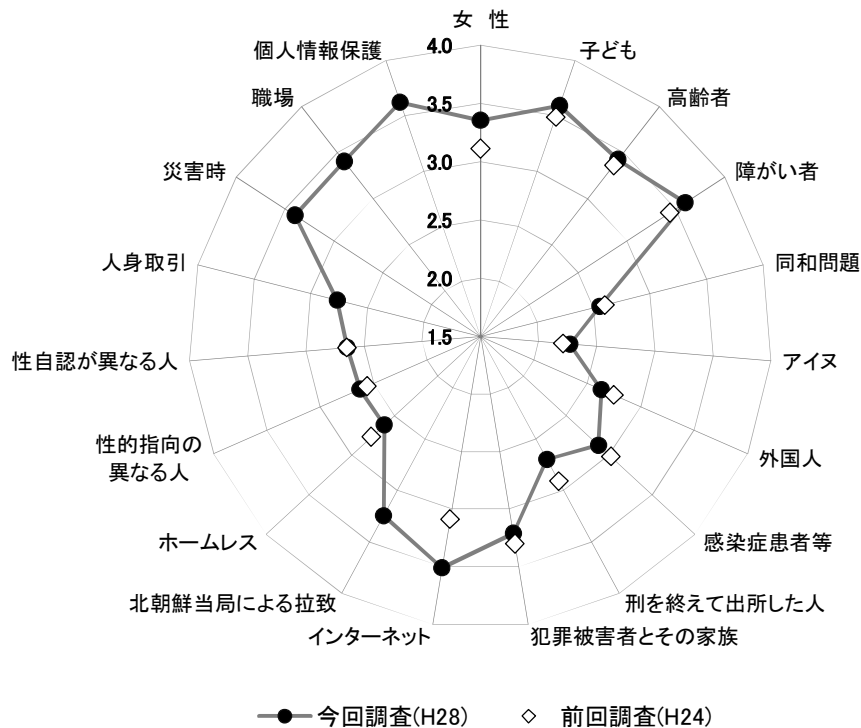




- 「子どもの人権問題」は、いずれの年代においても関心が高くなっている。
- 「インターネットによる人権侵害」は20歳代で44.3%と最も関心が高いが、年代が上がるにつれて関心が低くなっている。
- 「個人情報保護の問題」は60歳代で38.4%と最も関心が高く、70歳代以上では19.4%と低くなっている。

## (5) 各人権問題に対する関心度

- 問5において、各人権問題についての関心がどの程度あるのか、「かなりある」「まあまあある」「ふつう」「あまりない」「まったくない」の5段階で調査した。
- 調査結果について、「かなりある」を5点、「まあまあある」を4点、「ふつう」を3点、「あまりない」を2点、「まったくない」を1点とし、回答者による平均点を算出した（これを「関心度」と呼ぶ）。



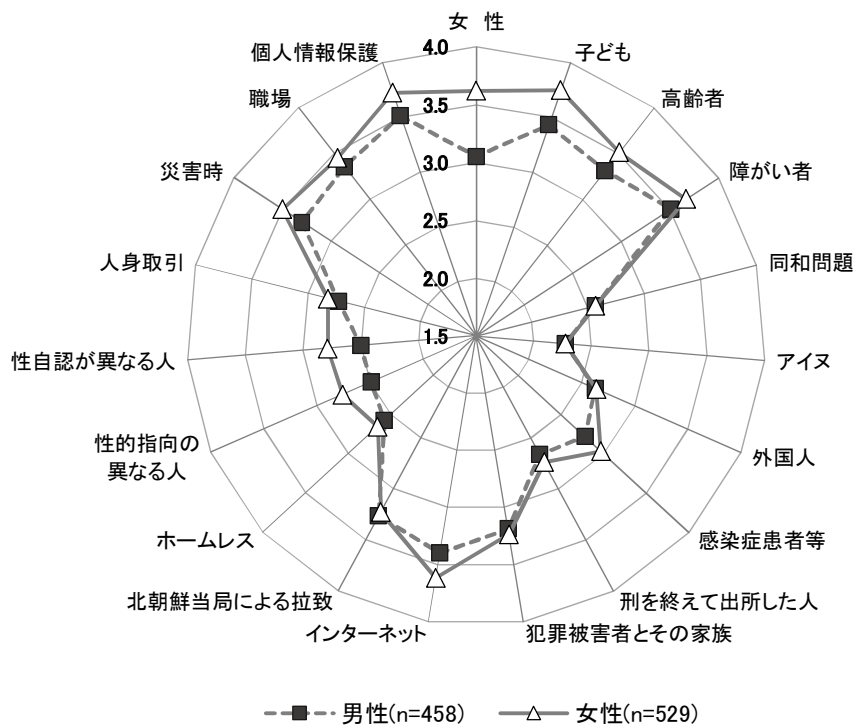
- 「個人情報保護の問題」が3.62点で最も高く、次いで「障がい者の人権問題」が3.60点、「子どもの人権問題」が3.59点、「インターネットによる人権侵害」が3.51点、「高齢者の人権問題」が3.42点、「災害時の人権問題」「職場での人権問題」が3.40点、「女性の人権問題」が3.36点、「北朝鮮当局による拉致問題」が3.25点の順となっている。
- 一方で「アイヌの人々の人権問題」が2.27点で最も低く、次いで「同和問題」が2.55点、「ホームレスの人権問題」が2.62点、「性的指向の異なる人の人権問題」「外国人の人権問題」が2.63点、「性同一性障がい等の性自認の異なる人の人権問題」が2.65点の順となっている。

### 【前回・前々回比較】

- 「インターネットによる人権侵害」は前回より0.42点、「女性の人権問題」は0.25点増加しており、「刑を終えて出所して人の人権問題」が0.21点、「感染症患者等の人権問題」「ホームレスの人権問題」が0.15点減少している。

※「職場での人権問題」「個人情報保護の問題」の選択肢を追加したため、正確な比較はできない。

男女別

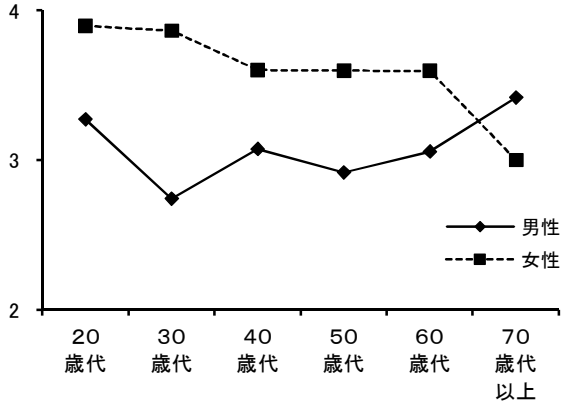


- 男女共に「子どもの人権問題」は男性が 3.43 点、女性が 3.74 点、「障がい者の人権問題」は男性が 3.51 点、女性が 3.66 点、「個人情報保護の問題」は男性が 3.51 点、女性が 3.72 点と関心度が高く、「アイヌの人々の人権問題」は男女共に 2.27 点と関心度は低くなっている。
- 「女性の人権問題」は男性の 3.05 点より女性が 3.62 点と 0.57 点高く、「子どもの人権問題」も男性の 3.43 点より女性が 3.74 点と 0.32 点高くなっており、女性の関心度が高い。
- 3 点以上となった関心度は 19 項目中、男女共に 10 項目となっている。

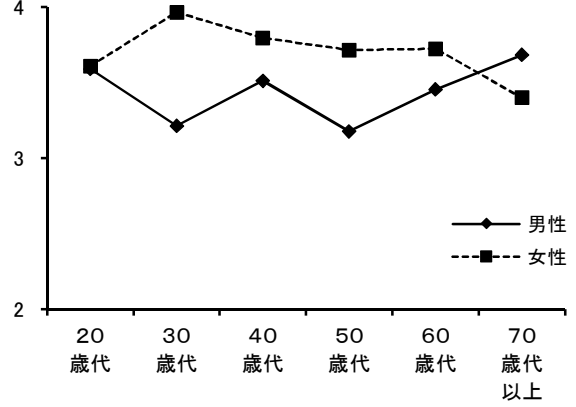


性別・年代別

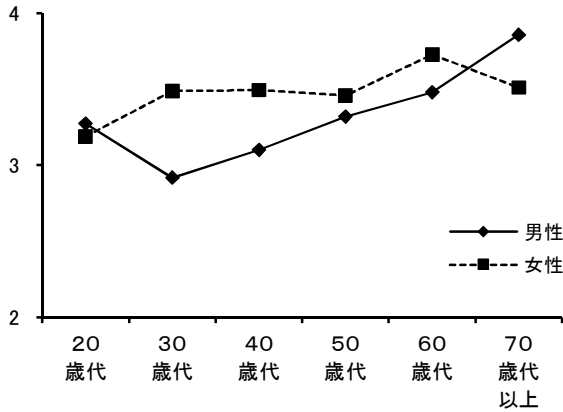
女性の人権問題



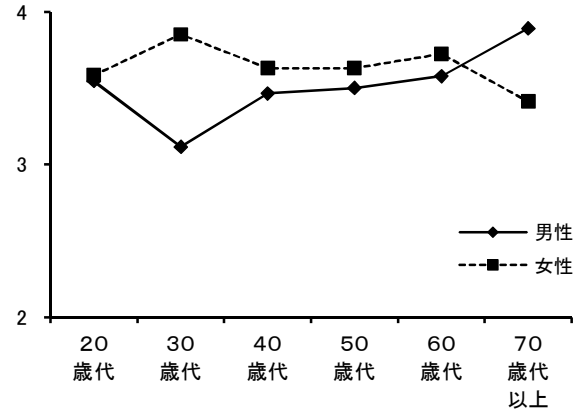
子どもの人権問題



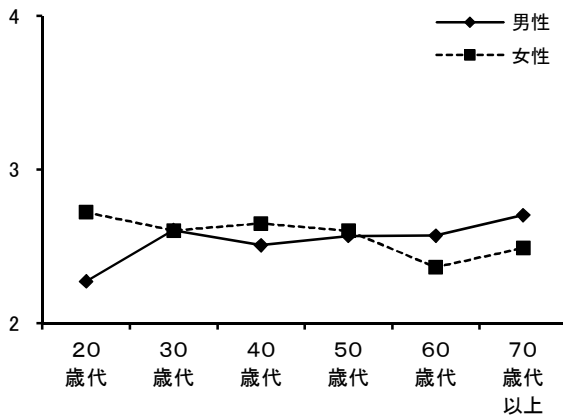
高齢者の人権問題



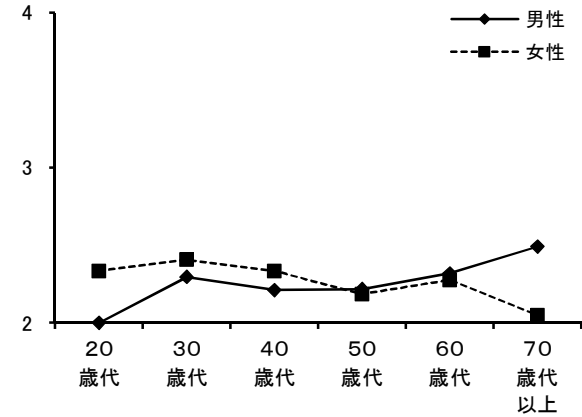
障がい者の人権問題



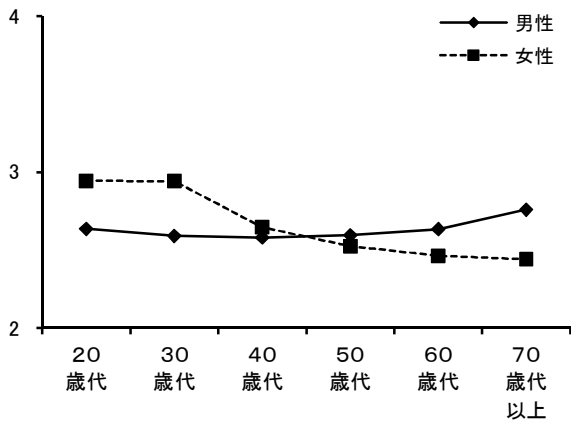
同和問題



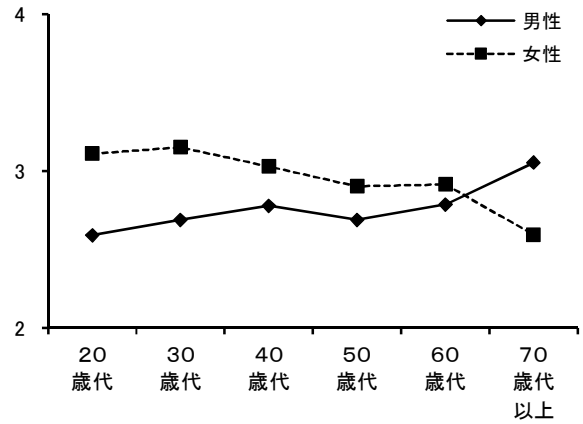
アイヌの人々の人権問題



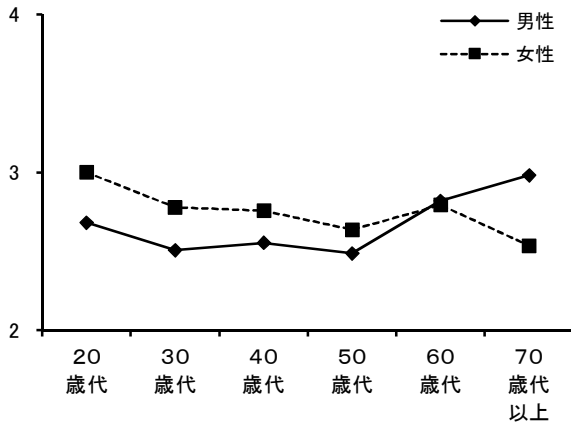
外国人の人権問題



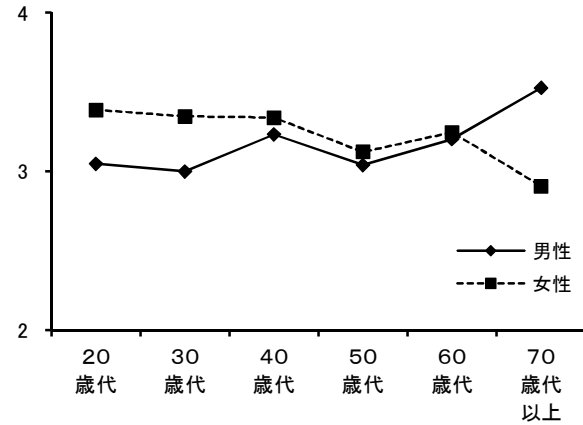
感染症患者等の人権問題



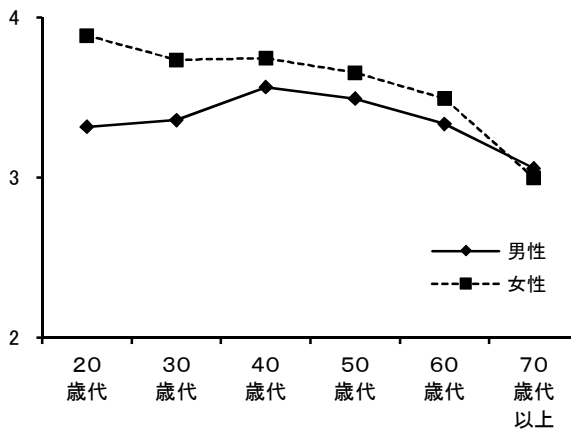
刑を終えて出所した人の人権問題



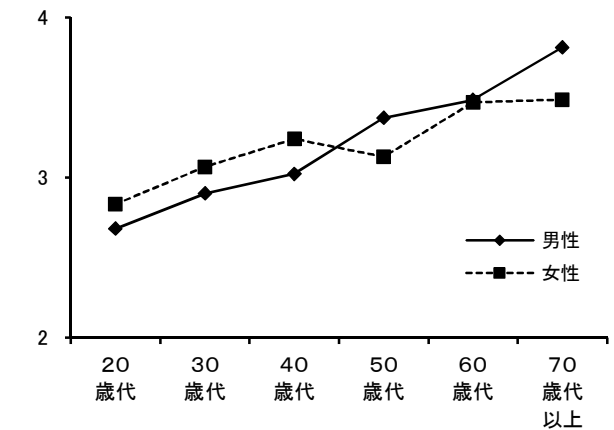
犯罪被害者とその家族の人権問題



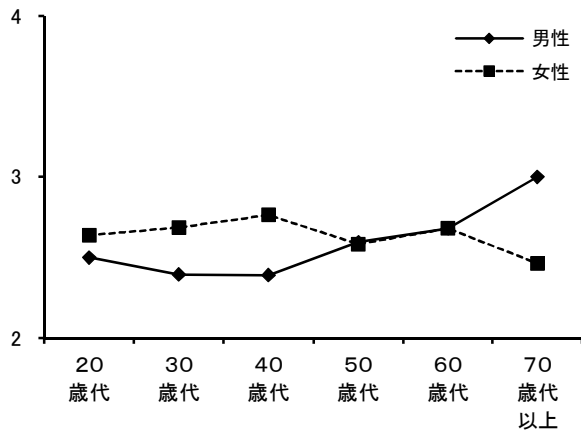
インターネットによる人権侵害



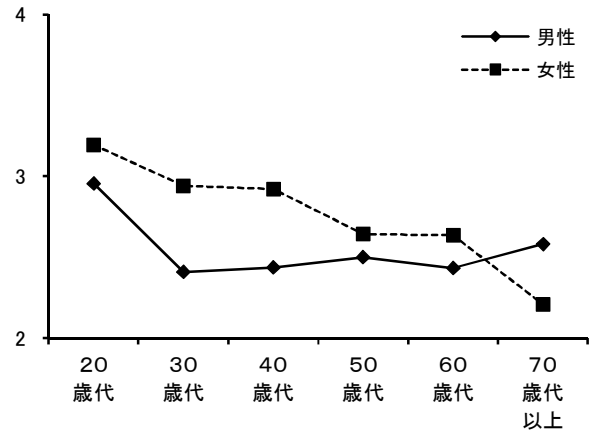
北朝鮮当局による拉致問題



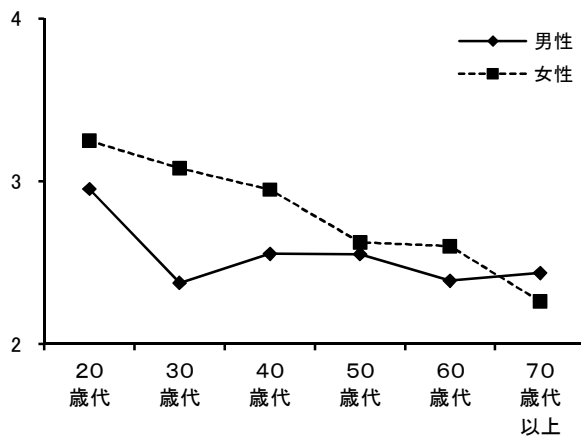
ホームレスの人権問題



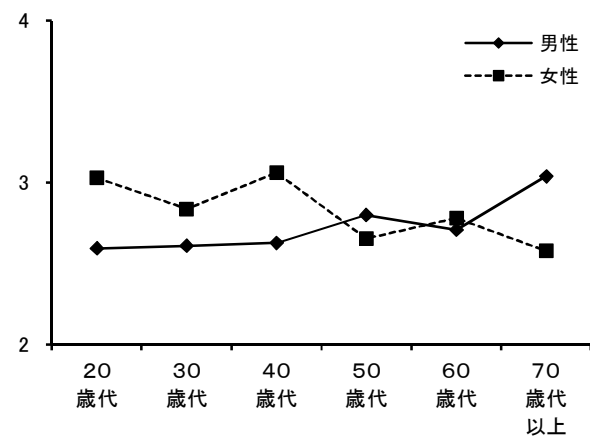
性的指向の異なる人の人権問題



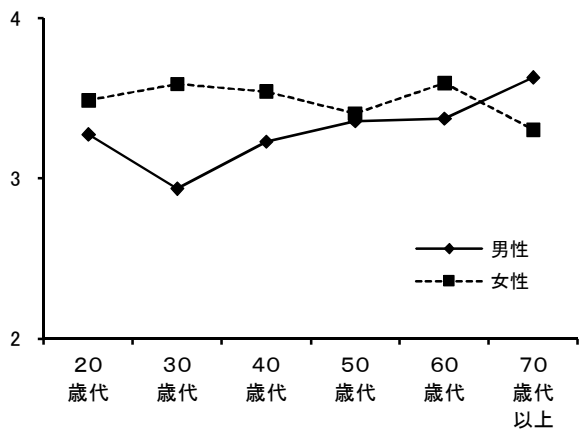
性同一性障がい等の性自認が異なる人の人権問題



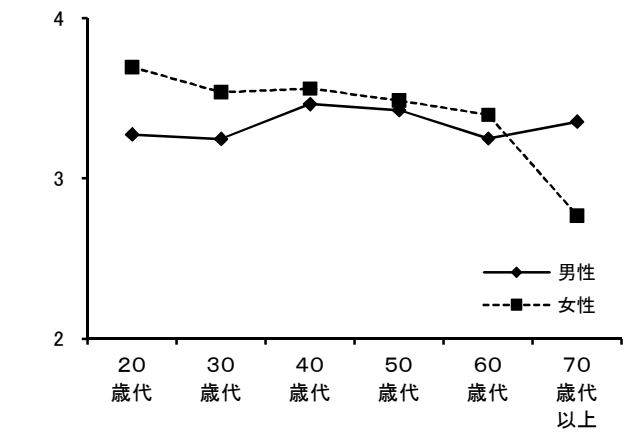
人身取引



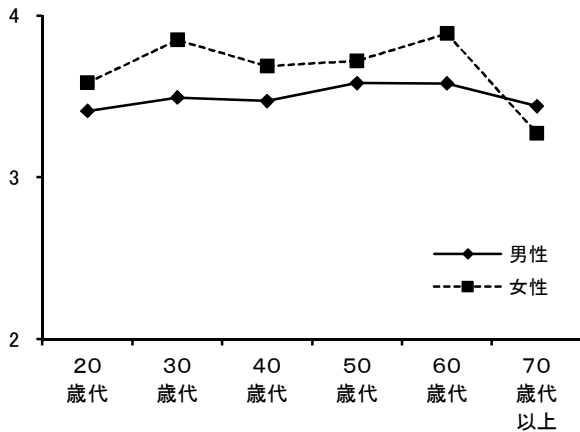
災害時の人権問題



職場での人権問題



個人情報保護の問題



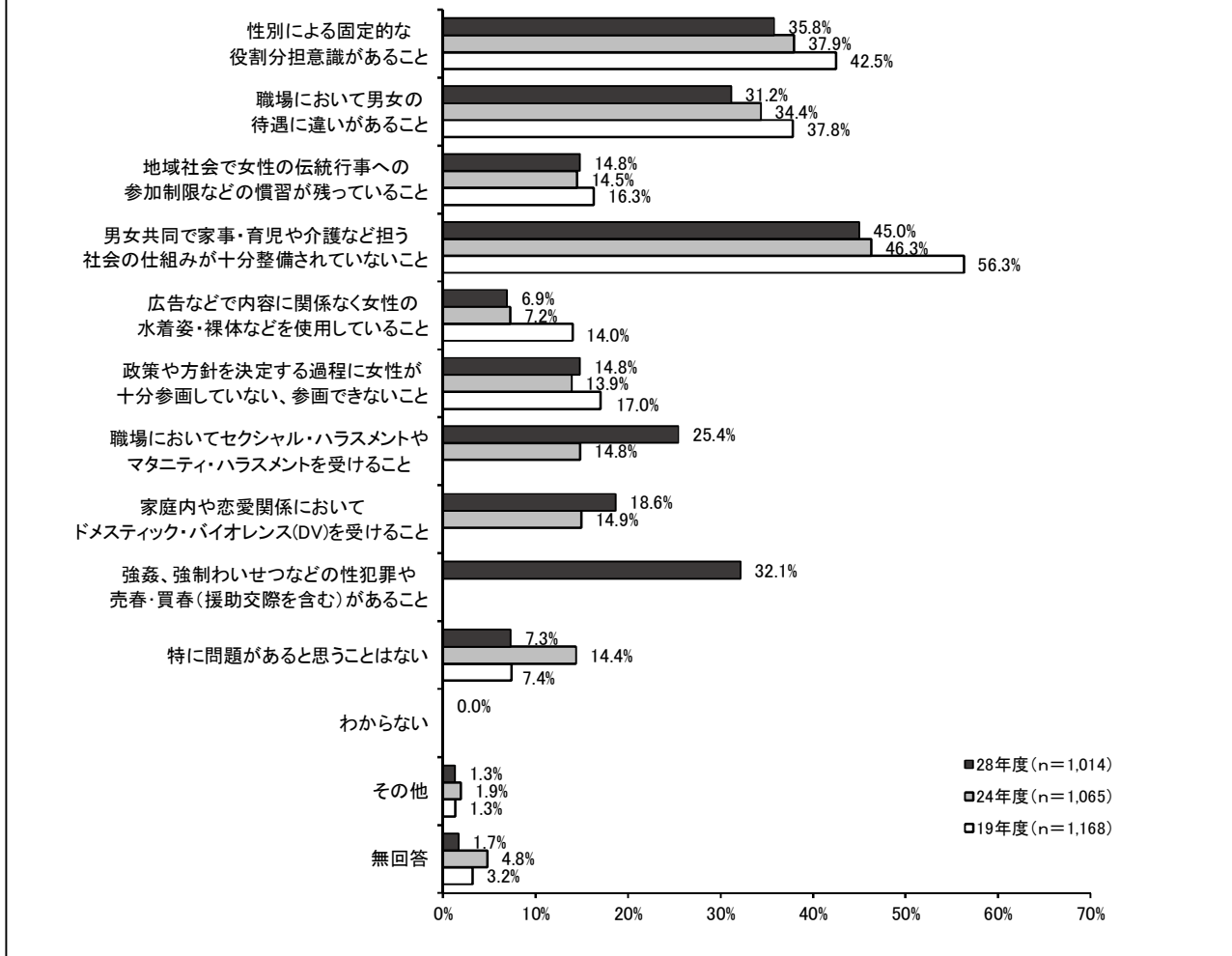
- 女性の人権問題は、女性は若い年代ほど関心度が高くなる傾向がみられ、男性との差が大きい。男性は30歳代が最も低くなっているが、70歳代以上の関心度は逆転している。
- 子どもの人権問題は、男女共にいずれの年代も関心度が高く、30歳代で男女間の差が大きい。50歳代の男女間の差もやや大きい。
- 高齢者の人権問題は、男女共に年代が上がるにつれて関心度が高くなる傾向がみられる。女性は30～60歳代の関心度が高く、男性の20歳代と70歳代以上は女性より関心度がやや高い。
- 障がい者の人権問題は、30歳代で女性の関心度が高く男性との差が大きい。70歳代以上でもやや大きくなっている。いずれの年代も男女共にほぼ横ばいで、差はあまりない。
- 同和問題は、20歳代で女性の関心度がやや高く、男性との差が大きい。60～70歳代以上で男性の関心度がやや高いが、それ以外の年代では男女間の差はほとんどない。
- アイヌの人々の人権問題は、70歳代以上で男性の関心度がやや高いが、それ以外は男女共に関心度が低い。
- 外国人の人権問題は、20歳代と30歳代で女性の関心度が高く、男性との差がやや大きい。男女共にほぼ横ばいである。
- 感染症患者等の人権問題は、女性は若い年代ほど関心度が高く、男性は若い年代ほど関心度が低くなる傾向がみられる。20～30歳代と70歳代以上で男女間の差がやや大きい。
- 刑を終えて出所した人の人権問題は、70歳代以上で男性の関心度がやや高く、女性との差が大きい。それ以外は男女共にほぼ横ばいで、差はほとんどない。
- 犯罪被害者とその家族の人権問題は、女性は若い年代ほど関心度が高くなる傾向がみられる。70歳代以上で男性の関心度が高く、女性との差がやや大きい。

- インターネットによる人権侵害は、20歳代で女性の関心度が最も高く、男性との差が大きい。年代が上がるにつれて関心度が低くなる傾向がみられる。
- 北朝鮮当局による拉致問題は、男女共に年代が上がるにつれて関心度が高くなる傾向がみられ、70歳代以上で関心度が最も高くなっている。男女共に横ばいで、差はあまりみられない。
- ホームレスの人権問題は、70歳代以上で男性の関心度が高く、女性との差が大きい。50～60歳代の年代では男女間の差はほとんどない。
- 性的指向の異なる人の人権問題は、女性は若い年代ほど関心度が高くなる傾向がみられる。30～40歳代は男女間で大きな差がみられる。
- 性同一性障がい等の性自認の異なる人の人権問題は、女性は若い年代ほど関心度が高くなる傾向がみられる。30歳代は男女間の差が大きく、40歳代はやや大きい。
- 人身取引は、20歳代と40歳代と70歳代以上で男女間の差が大きくみられる。それ以外の年代では男女間の差はあまりみられない。
- 災害時の人権問題は、20～60歳代は女性の関心度が高く、30歳代では男女間の差が大きい。70歳代は男性の関心度が高くなっている。
- 職場での人権問題は、女性は若い年代ほど関心度が高く、70歳代では男女間の差が大きい。男性の関心度はほぼ横ばいになっている。
- 個人情報保護の問題は、男女共に関心度が高く、男性はほぼ横ばいになっている。女性は30歳代と60歳代で関心度が高く、70歳代以上は低くなっている。30歳代と60歳代は男女間で関心度の差がやや大きい。

## 3-2 女性の人権について

### (1) 女性の人権問題で、特に問題があると思うこと

問6 女性の人権問題について、特に問題があると思うのはどのようなことですか。次の中から3つまで選んで○をつけてください。



■「男女共同で家事・育児や介護などを担う社会の仕組みが十分整備されていないこと」が45.0%で最も高く、次いで「性別による固定的な役割分担意識があること」が35.8%、「強姦、強制わいせつなどの性犯罪や売春・買春(いわゆる「援助交際」を含む)があること」が32.1%の順となっている。

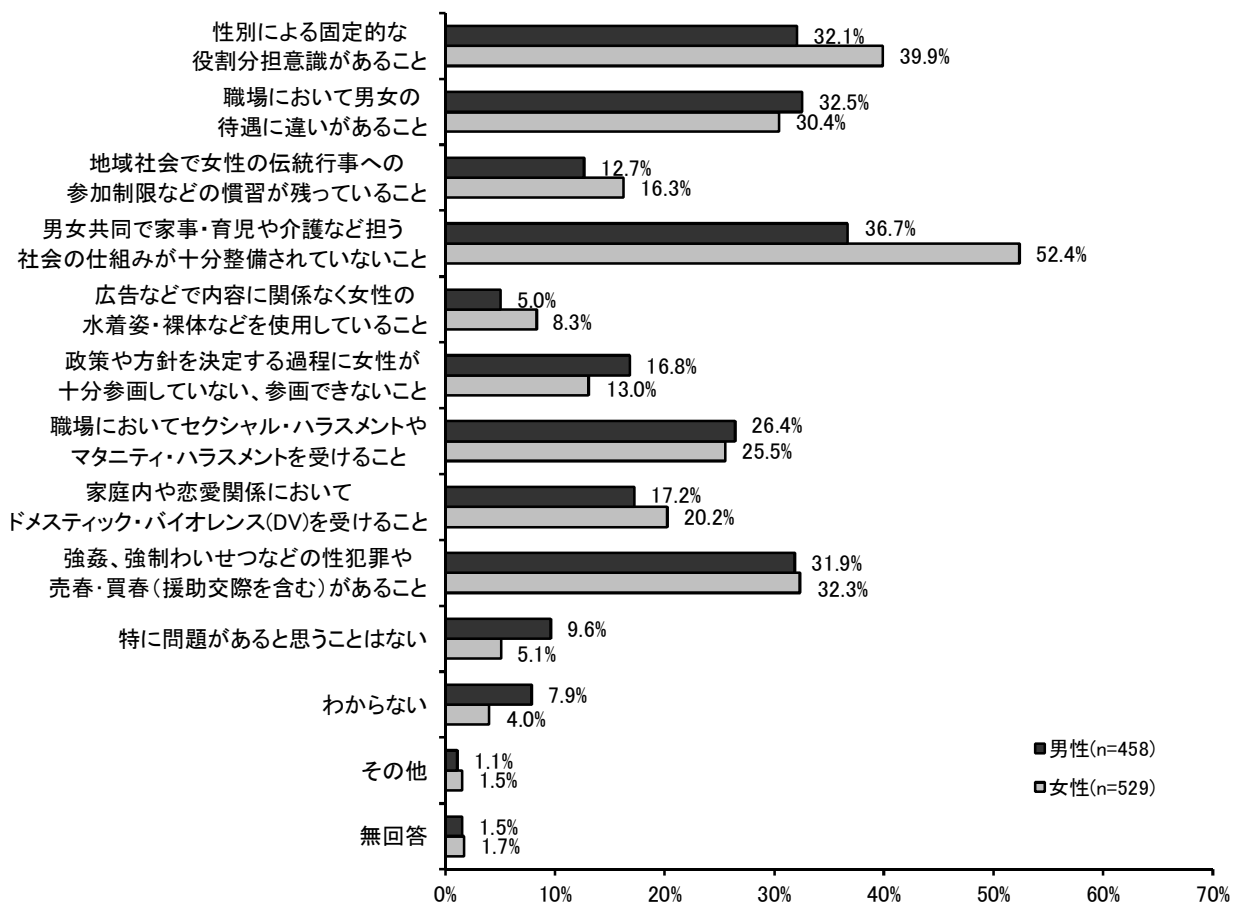
#### 【前回・前々回比較】

■「職場においてセクシャル・ハラスメントやマタニティ・ハラスメントを受けること」は前回の14.8%より10.6ポイント増加している。

■「男女共同で家事・育児や介護などを担う社会の仕組みが十分整備されていないこと」は前々回の56.3%より11.3ポイント減少している。

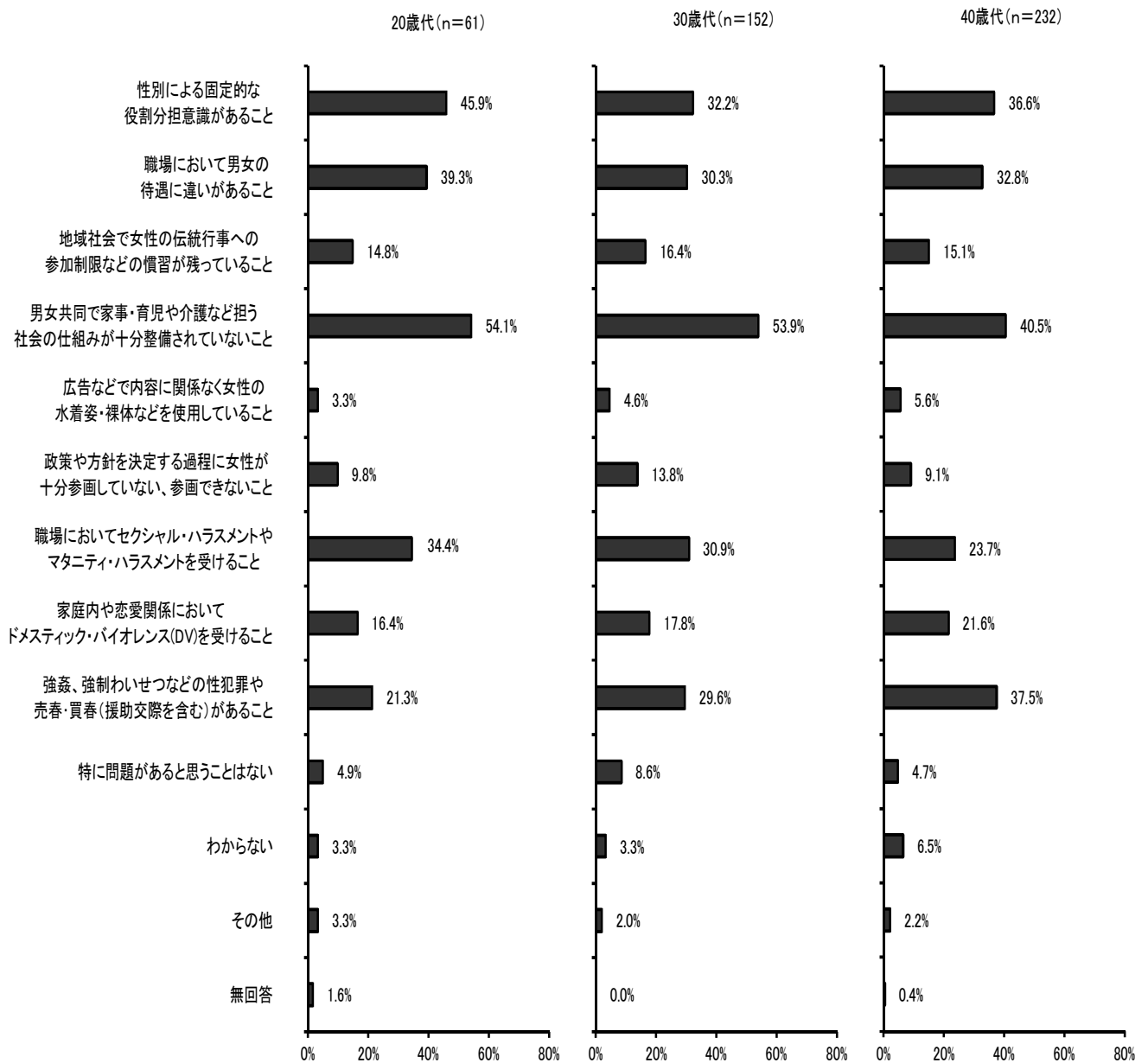
※「強姦、強制わいせつなどの性犯罪や売春・買春(いわゆる「援助交際を含む」)があること」の選択肢を追加したため、正確な比較はできない。

男女別

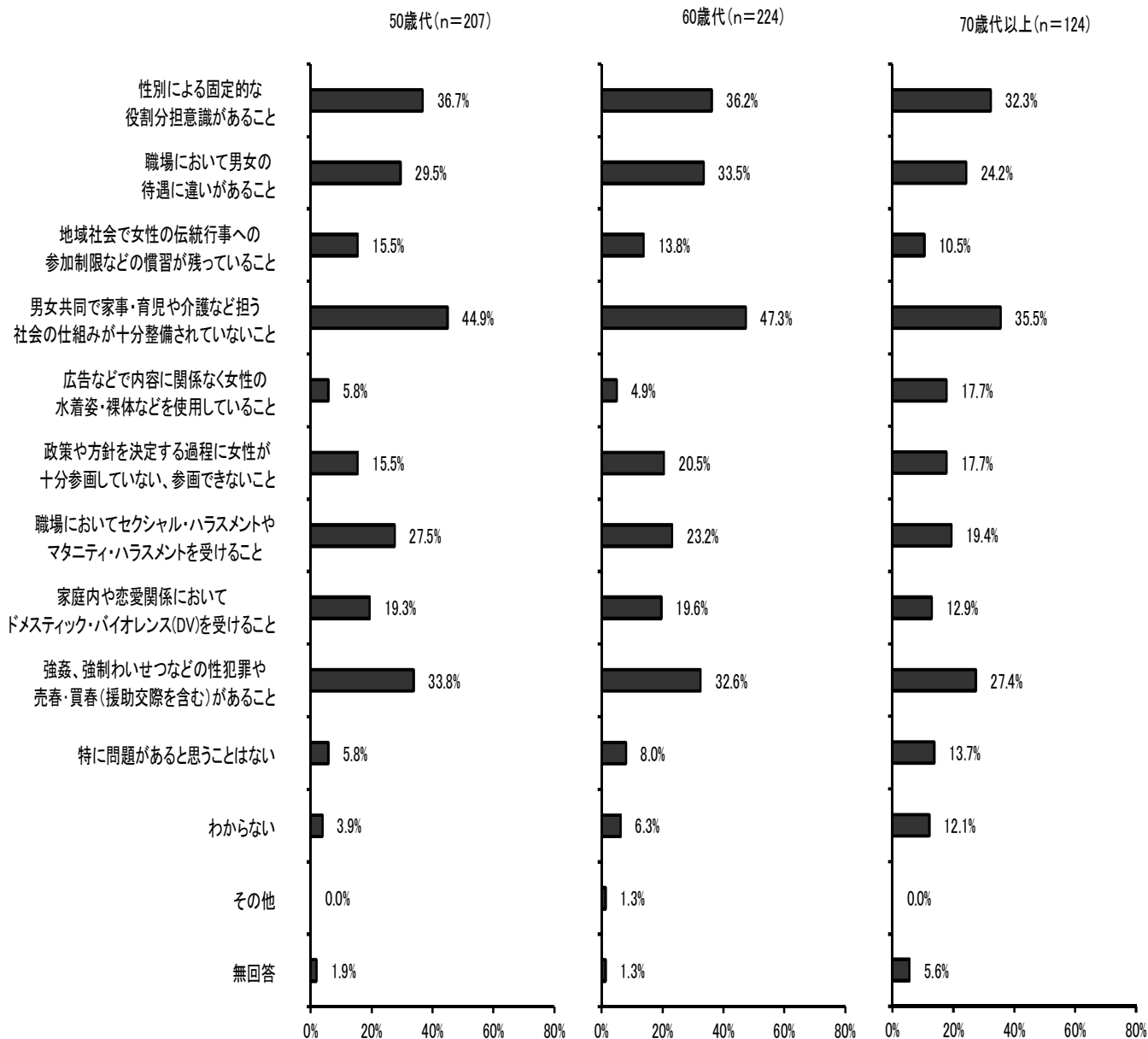


- 男女共に「男女共同で家事・育児や介護などを担う社会の仕組みが十分整備されていないこと」の割合が最も高く、女性は5割を超えている。次いで「性別による固定的な役割分担意識があること」となっている。
- 「特に問題があると思うことはない」の割合は、男性がやや高い。

# 年代別



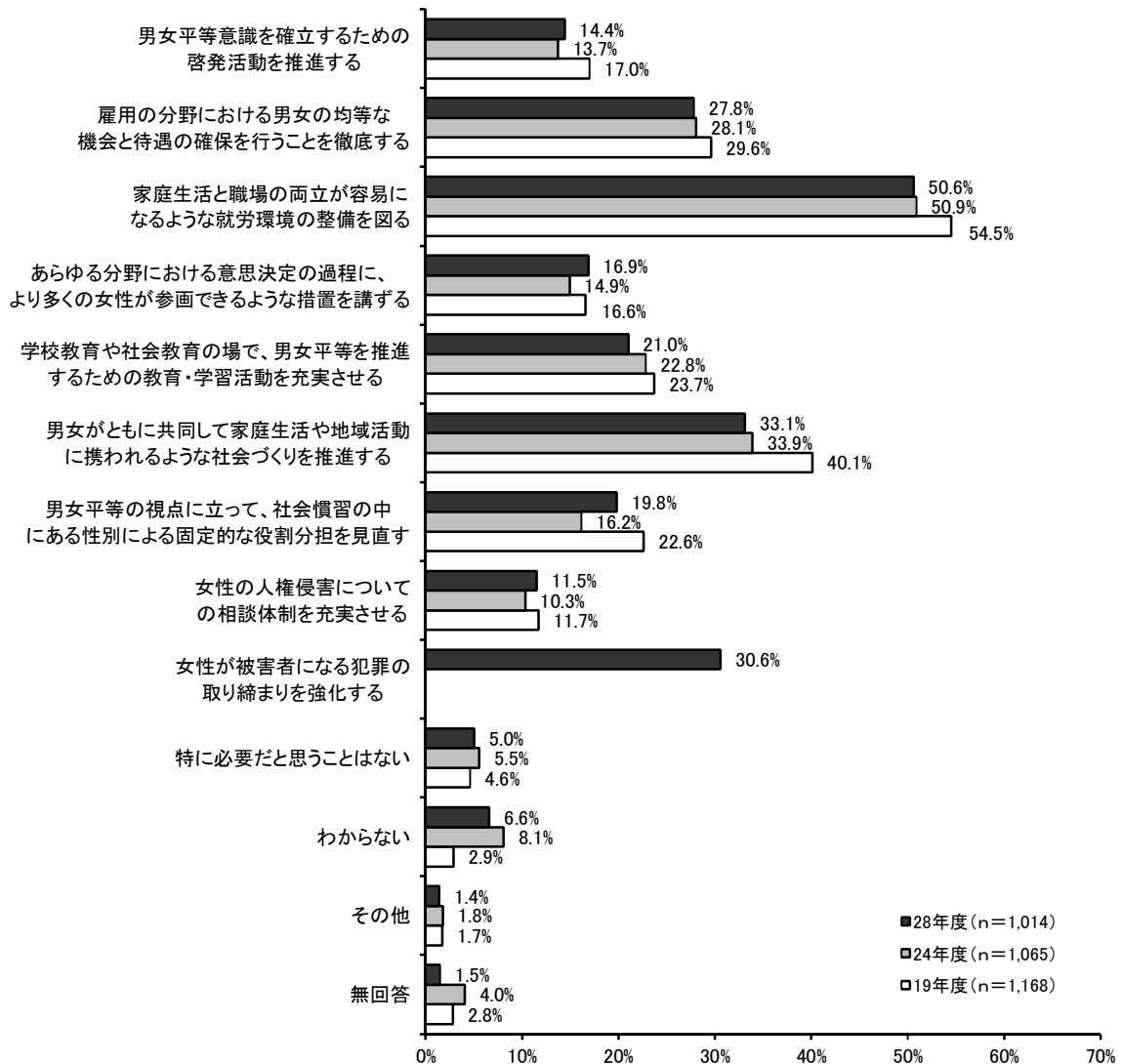




■「男女共同で家事・育児や介護などを担う社会の仕組みが十分整備されていないこと」の割合は、若い年代ほど高くなる傾向がみられ、中でも20歳代が54.1%と最も高くなっている。

## (2) 女性の人権を尊重していくために必要なこと

問7 女性の人権を尊重していくためには、どのようなことが必要だと思いますか。次の中から3つまで選んで○をつけてください。



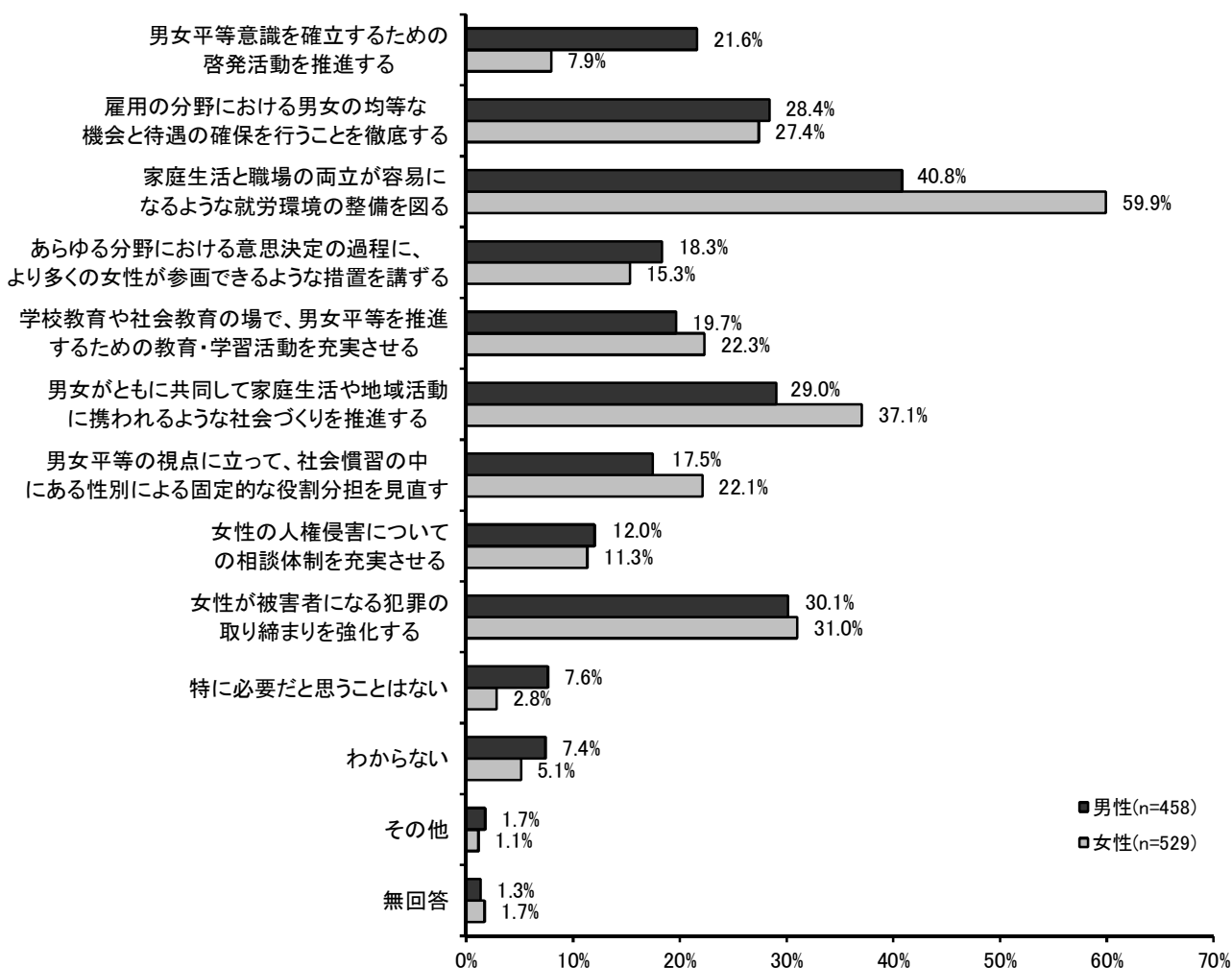
■「家庭生活と職場の両立が容易になるような就労環境の整備を図る」が50.6%で最も高く、次いで「男女がともに共同して家庭生活や地域活動に携わられるような社会づくりを推進する」が33.1%、「女性が被害者になる犯罪の取り締まりを強化する」が30.6%の順となっている。

### 【前回・前々回比較】

- 「男女平等の視点に立って、社会慣習の中にある性別による固定的な役割分担を見直す」が前回の19.8%より、3.6ポイント増加している。
- 「男女がともに共同して家庭生活や地域活動に携わられるような社会づくりを推進する」は前々回より7.0ポイント減少している。

※「女性が被害者になる犯罪の取り締まりを強化する」の選択肢を追加したため、正確な比較はできない。

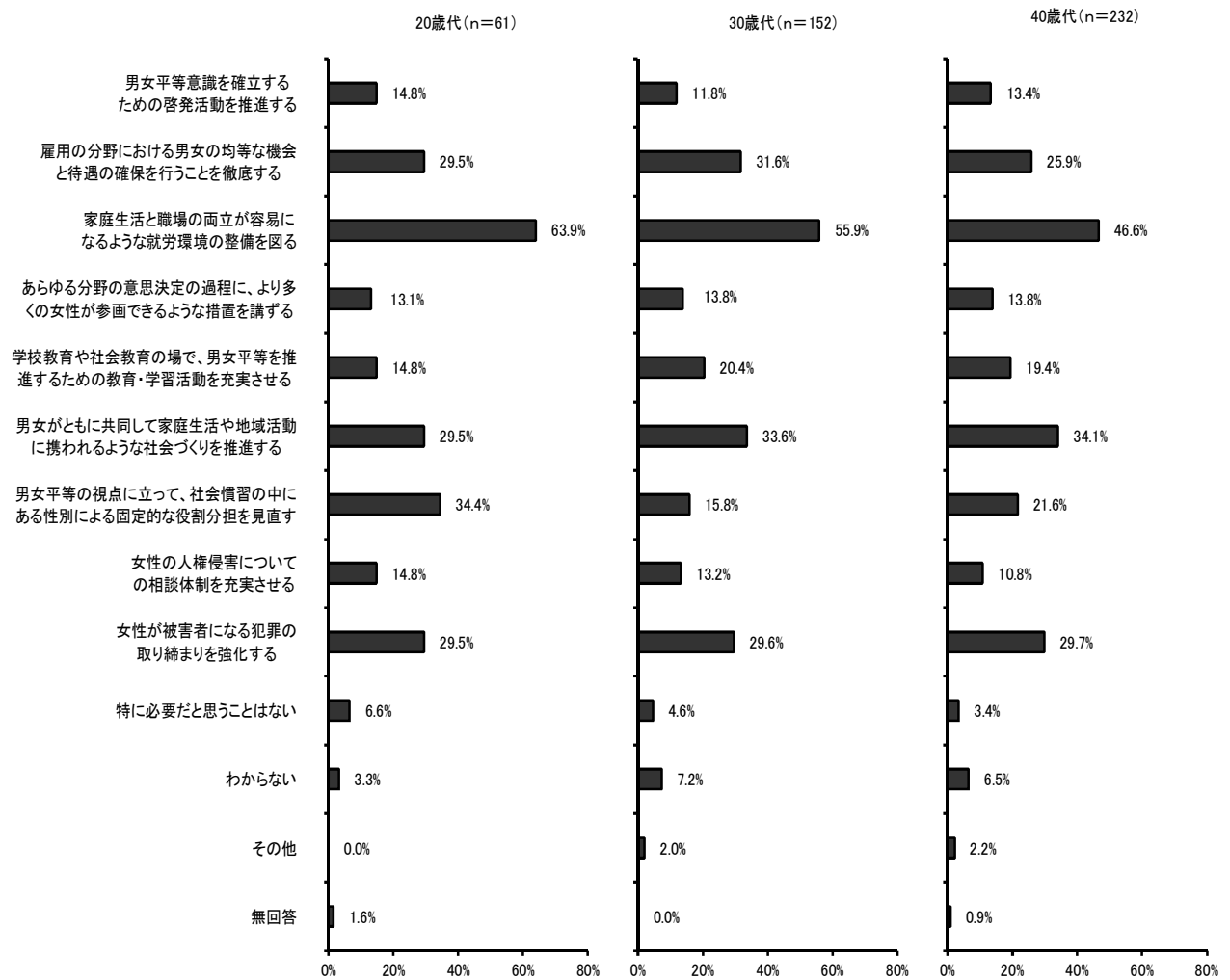
## 男女別

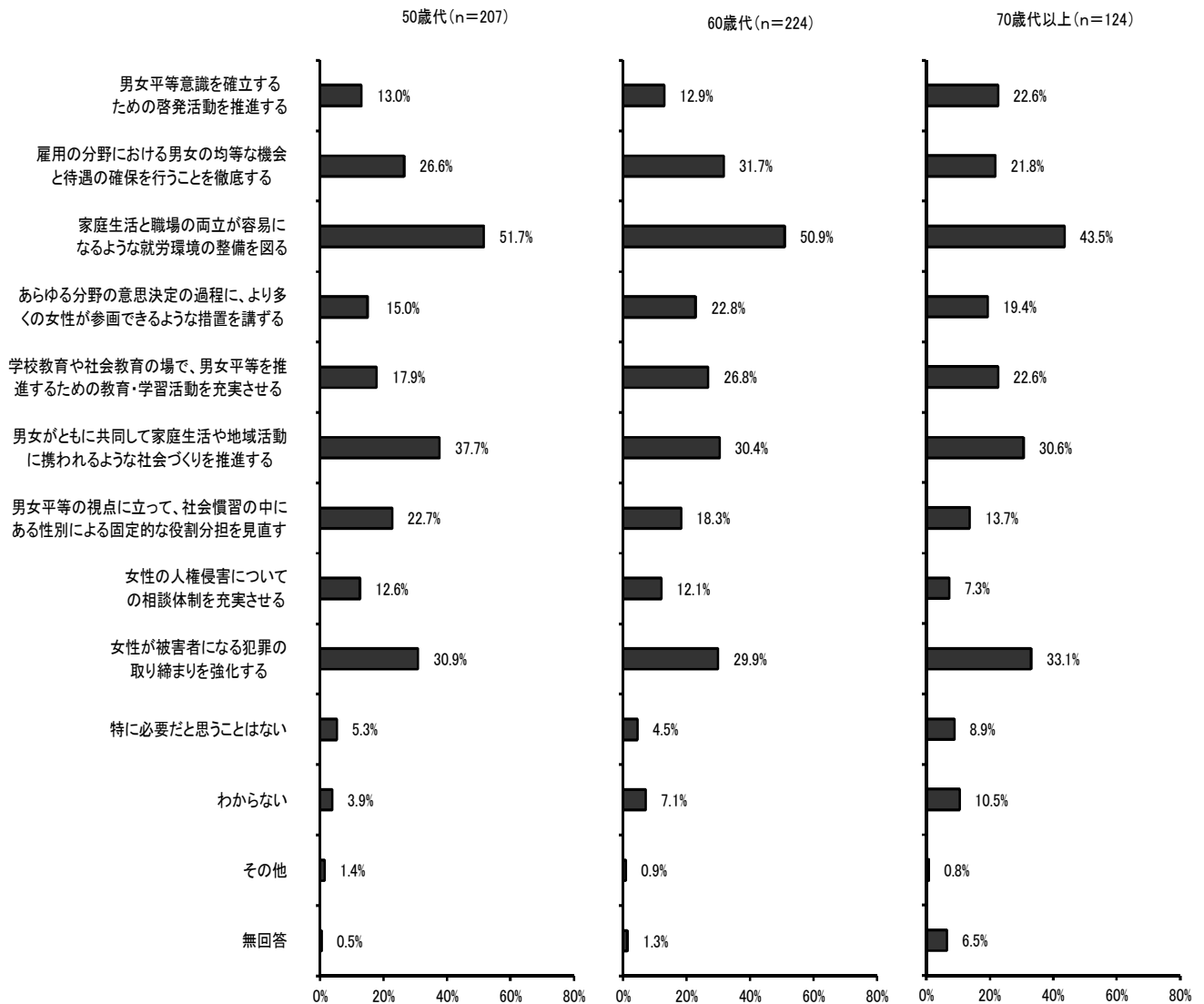


■男女共に「家庭生活と職場の両立が容易になるような就労環境の整備を図る」の割合が最も高く、女性は約6割となっている。次いで男性は「女性が被害者になる犯罪の取り締まりを強化」が30.1%、女性は「男女がともに共同して家庭生活や地域活動に携われるような社会づくりを推進する」が37.1%となっている。

■「男女平等意識を確立するための啓発活動を推進する」の割合は、男性が21.6%と女性より13.7ポイント高くなっている。

# 年代別





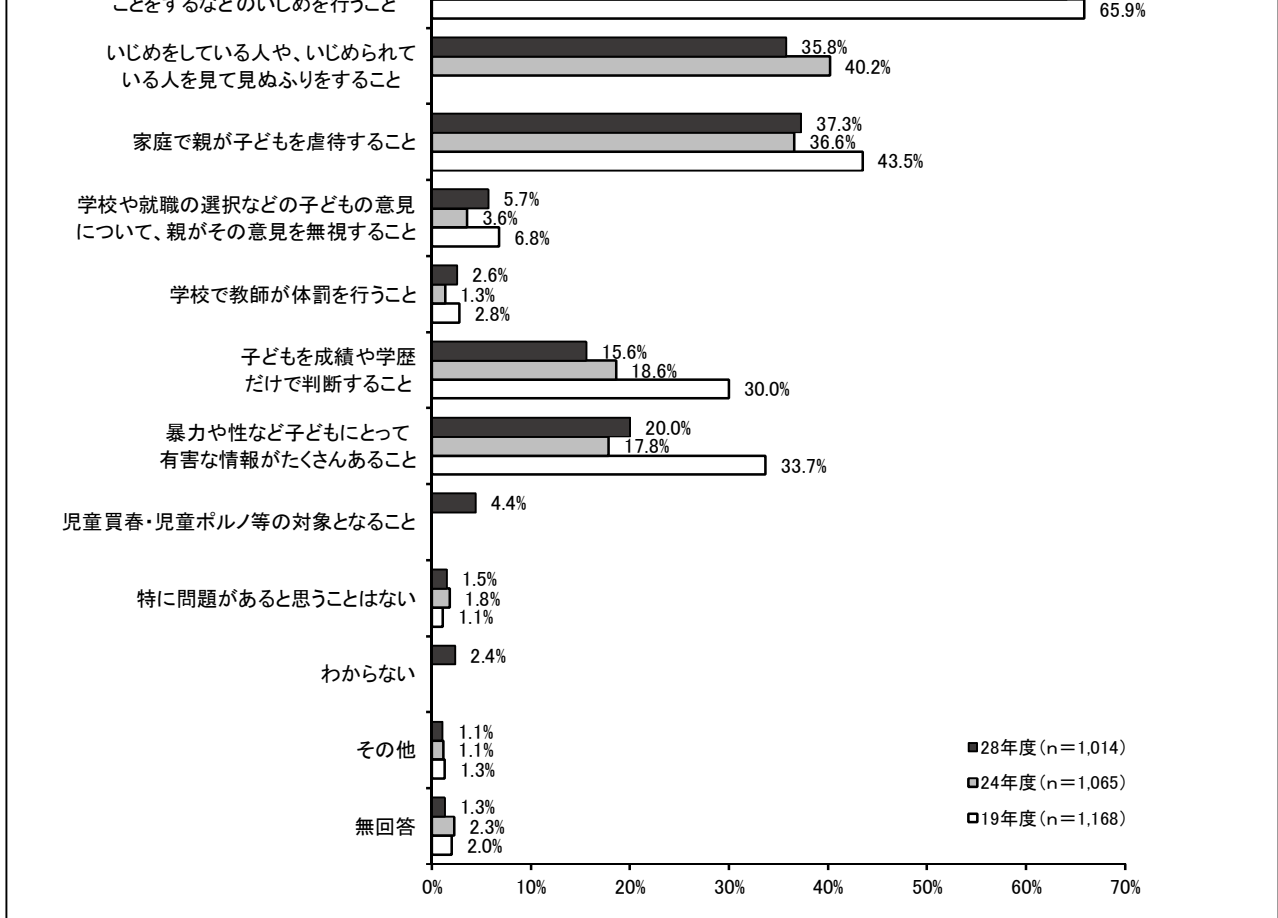
■いずれの年代においても「家庭生活と職場の両立が容易になるような就労環境の整備を図る」の割合が最も高くなっている。

■「男女平等意識を確立するための啓発活動を推進する」の割合は、年代が上がるにつれて高くなっている。

### 3-3 子どもの人権について

#### (1) 子どもの人権問題で、特に問題があると思うこと

問8 子どもの人権問題について、特に問題があると思うのはどのようなことですか。次の中から2つまで選んで○をつけてください。



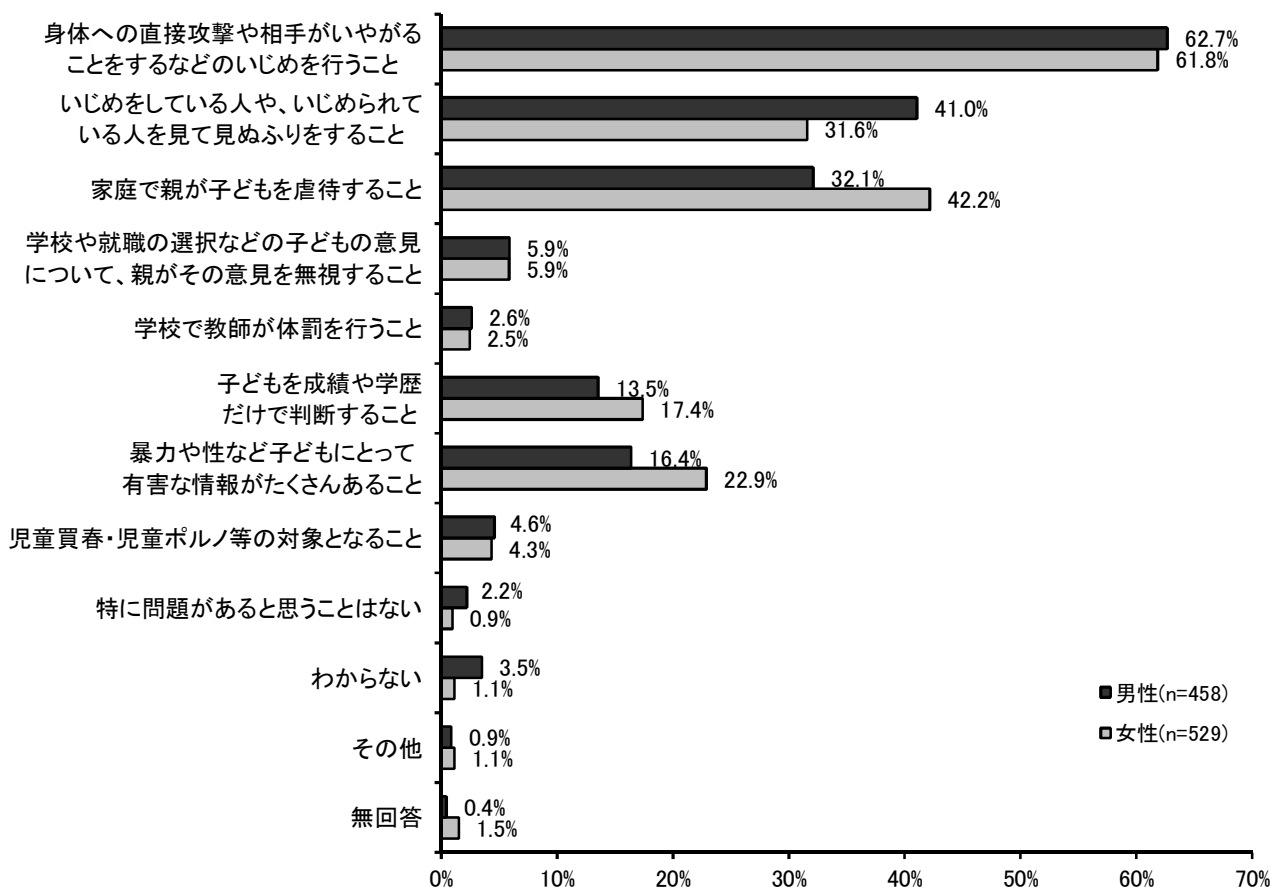
■ 「身体への直接攻撃や相手がいやがることをするなどのいじめを行うこと」が 61.7%で最も高く、次いで「家庭で親が子どもを虐待すること」が 37.3%、「いじめをしている人や、いじめられている人を見て見ぬふりをする」が 35.8%の順となっている。

#### 【前回・前々回比較】

- 「いじめをしている人や、いじめられている人を見て見ぬふりをする」は前回の 40.2%より、4.4ポイント増加している。
- 「子どもを成績や学歴だけで判断すること」は前々回の 30.0%と比べると、14.4ポイント減少している。

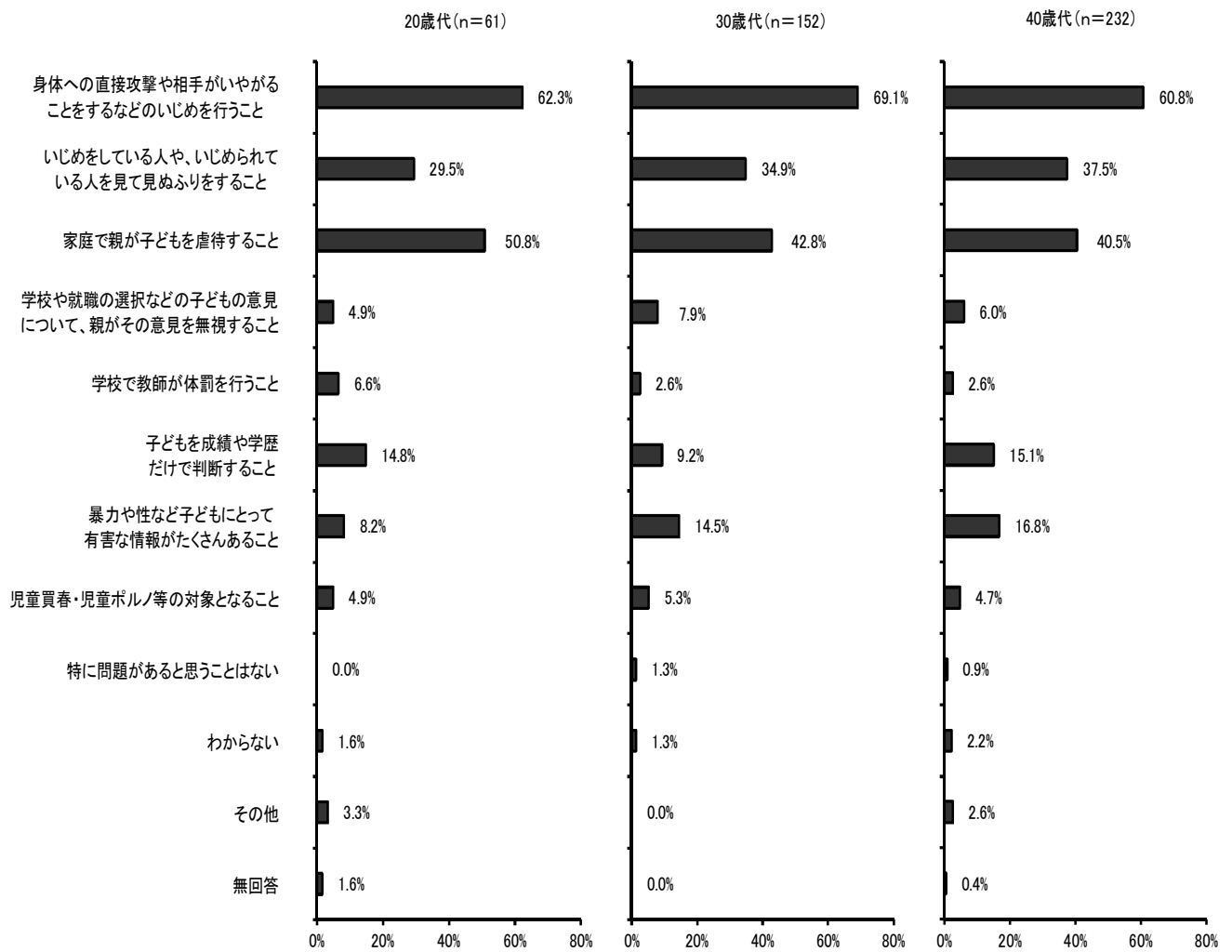
※ 「児童買春・児童ポルノ等の対象となること」の選択肢を追加したため、正確な比較はできない。

## 男女別

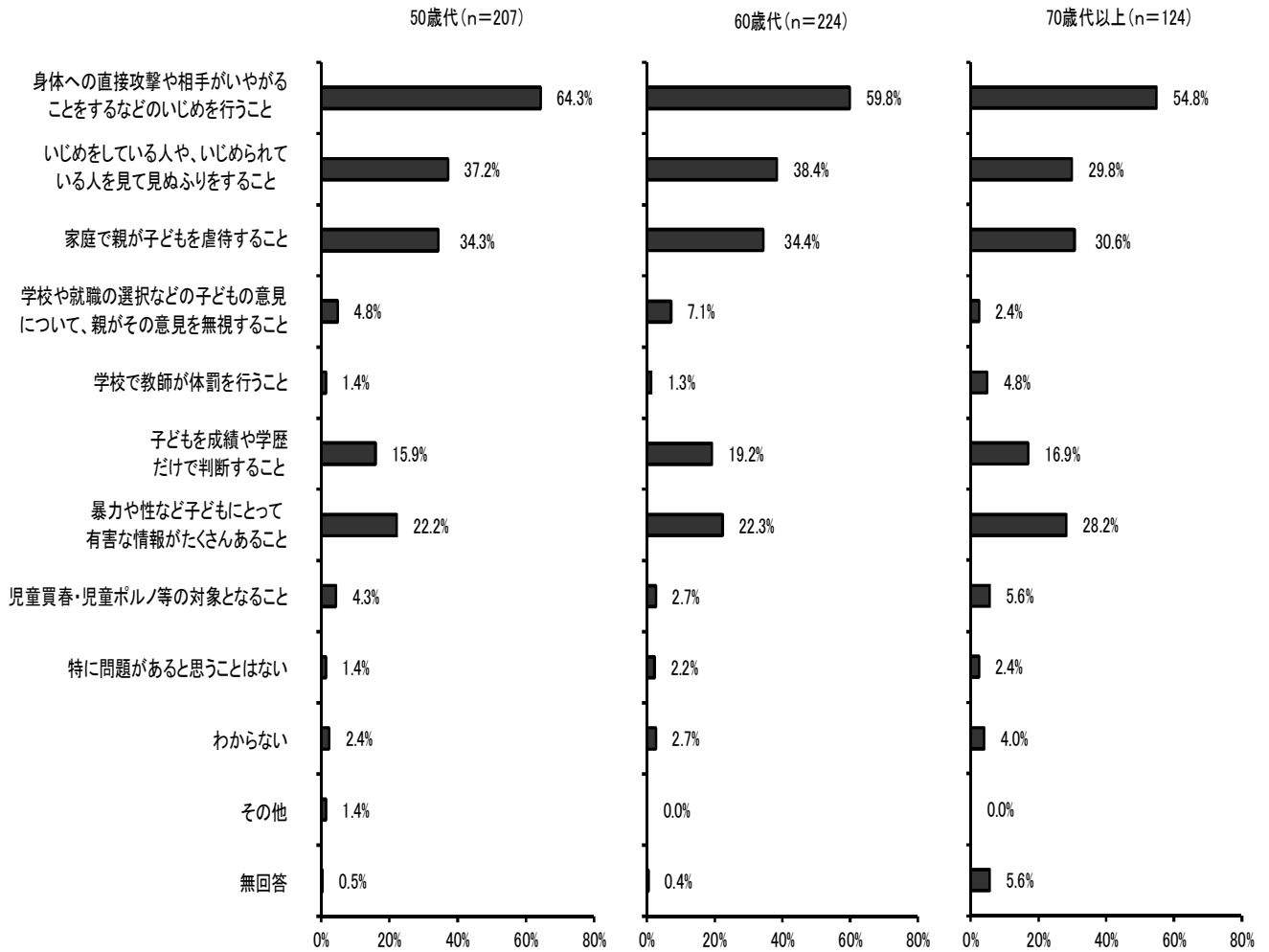


- 男女共に「身体への直接的攻撃や相手がいやがることをしたり、させたりするなどのいじめを行うこと」が最も高く、次いで「家庭で親が子どもを虐待すること」「いじめをしている人や、いじめられている人を見て見ぬふりをする」の順となっている。
- 「暴力や性など子どもにとって有害な情報がたくさんあること」「子どもを成績や学歴だけで判断すること」も他より高くなっており、男性より女性の割合がやや高い。

# 年代別





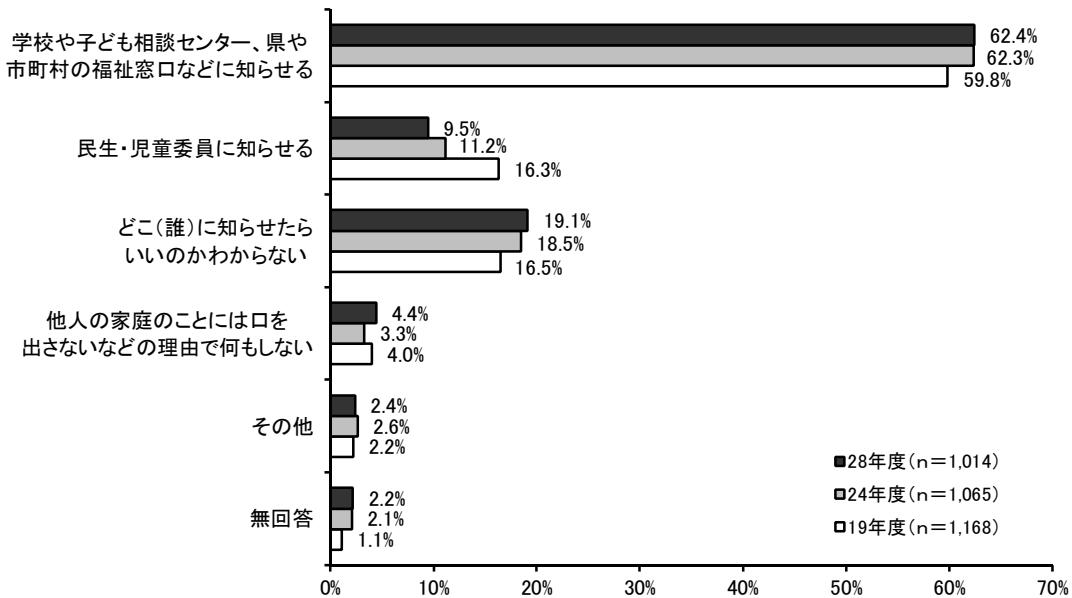


■ いずれの年代においても「身体への直接攻撃や相手がいやがることをするなどのいじめを行うこと」の割合が最も高く、30歳代では約7割となっている。

■ 「家庭で親が子どもを虐待すること」の割合は、若い年代ほど高くなる傾向がみられ、20歳代が50.8%と最も高くなっている。

## (2) 児童虐待を発見したときの対応

問9 あなたが児童虐待を発見したらどうされますか。次の中から1つだけ選んで○をつけてください。

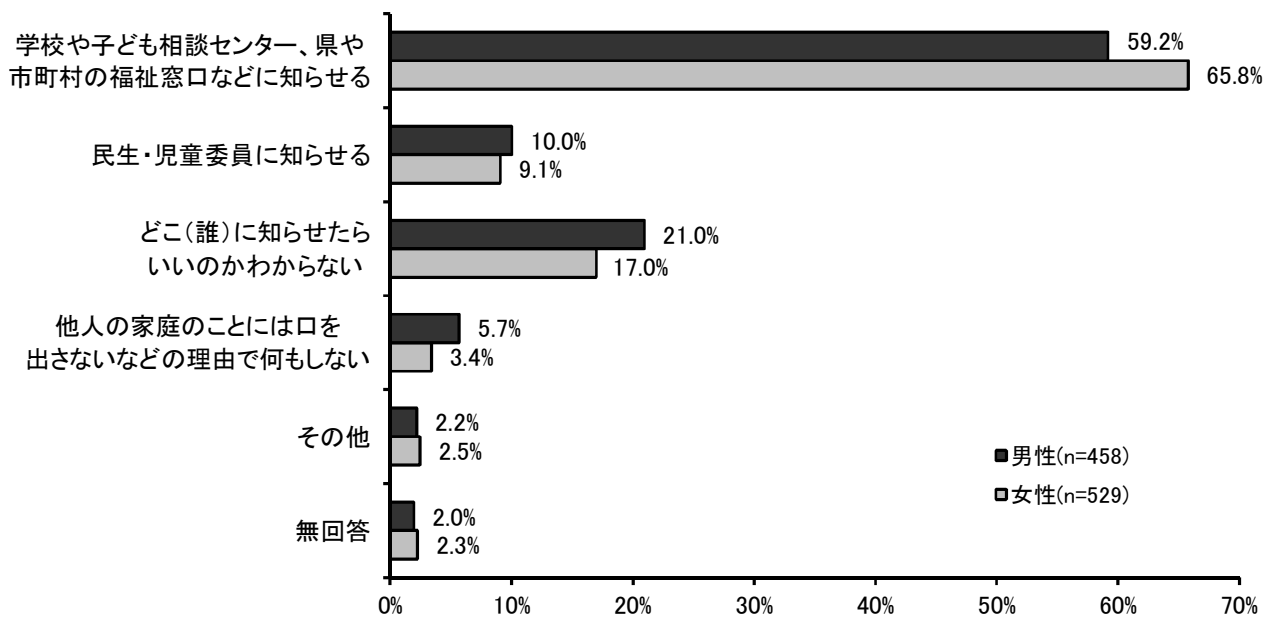


■「学校や子ども相談センター、県や市町村の福祉窓口などに知らせる」が62.4%で最も高く、次いで「どこ(誰)に知らせたらいいのかわからない」が19.1%、「民生・児童委員に知らせる」が9.5%の順となっている。

### 【前回・前々回比較】

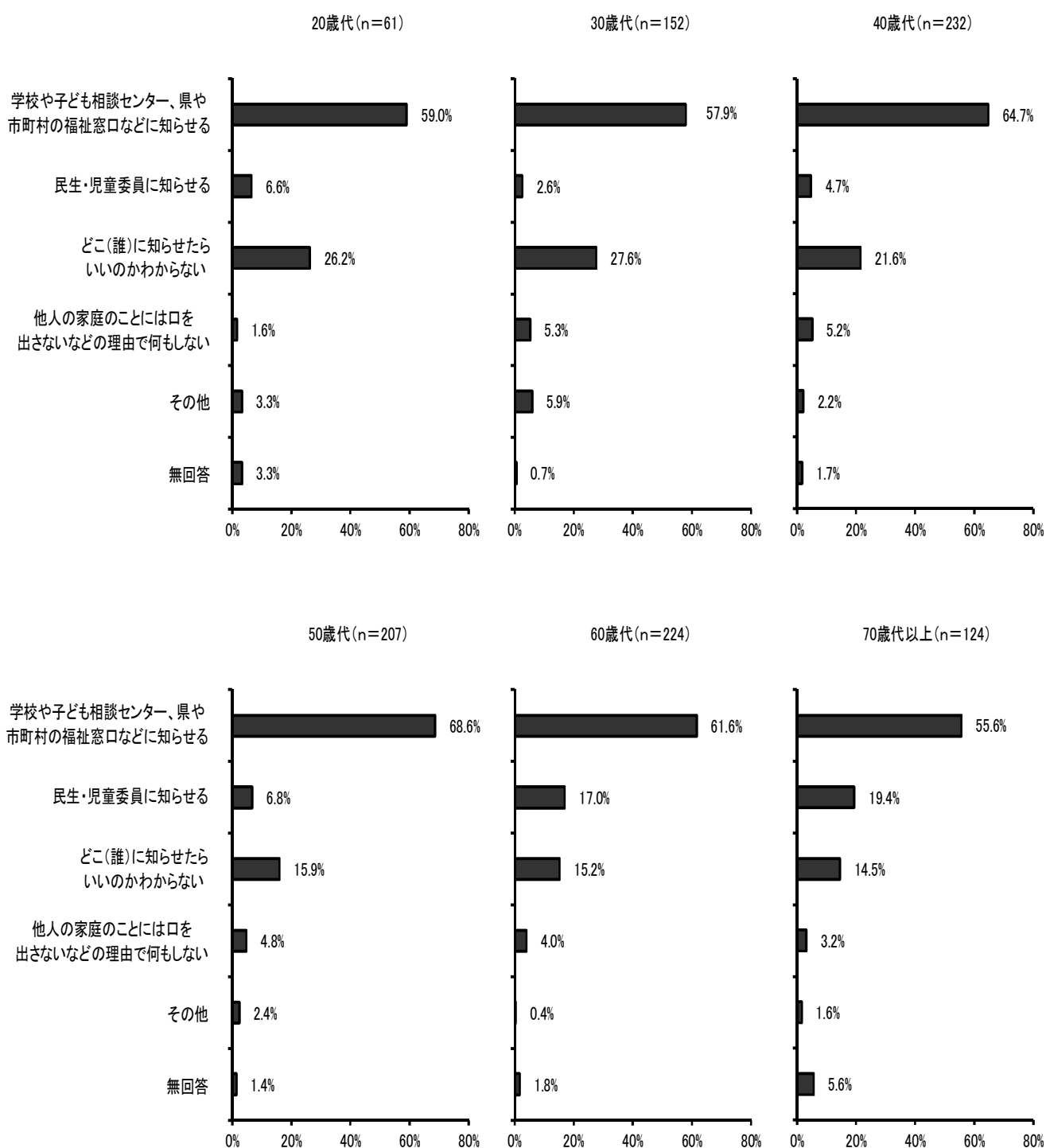
- 「民生・児童委員に知らせる」は前回の11.2%より1.7ポイント、前々回の16.3%より6.8ポイント減少している。
- 「他人の家庭のことには口を出さないなどの理由で何もしない」は前回より1.1ポイント増加している。

## 男女別



- 男女共に「学校や子ども相談センター、県や市町村の福祉窓口などに知らせる」の割合が最も高く、女性は6割を超えている。男性の59.2%より女性は6.6ポイント高くなっている。
- 「どこ（誰）に知らせたらいいのかわからない」は、女性より男性の割合がやや高くなっている。

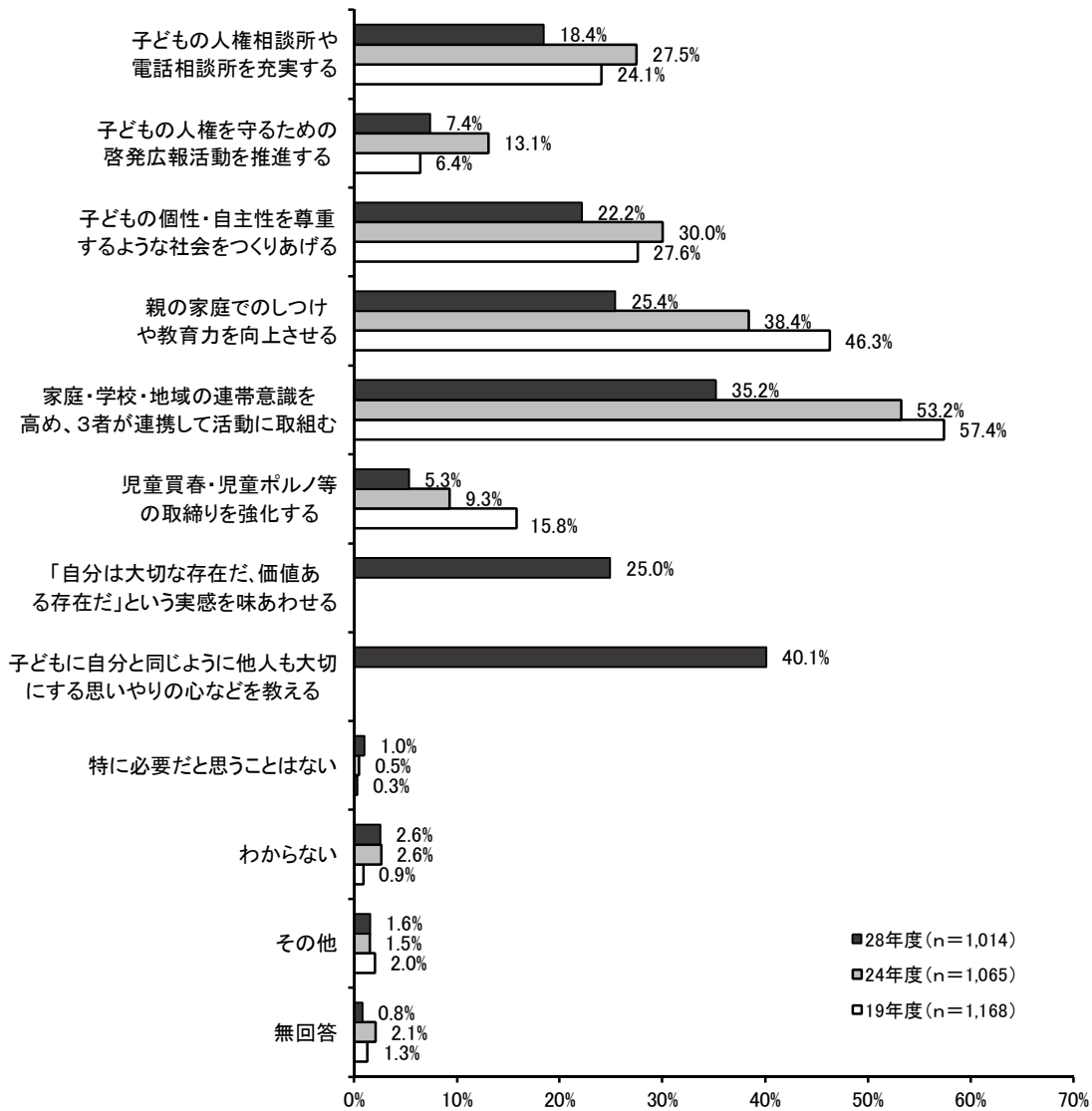
## 年代別



- いずれの年代においても「学校や子ども相談センター、県や市町村の福祉窓口などに知らせる」の割合が高くなっており、50歳代では約7割となっている。
- 「どこ(誰)に知らせたらいいのかわからない」の割合は、若い年代ほど高くなる傾向がみられ、30歳代では約3割となっている。

### (3) 子どもの人権を尊重するために必要なこと

問10 子どもの人権を尊重するためには、どのようなことが必要だと思いますか。次の中から2つまで選んで○をつけてください。



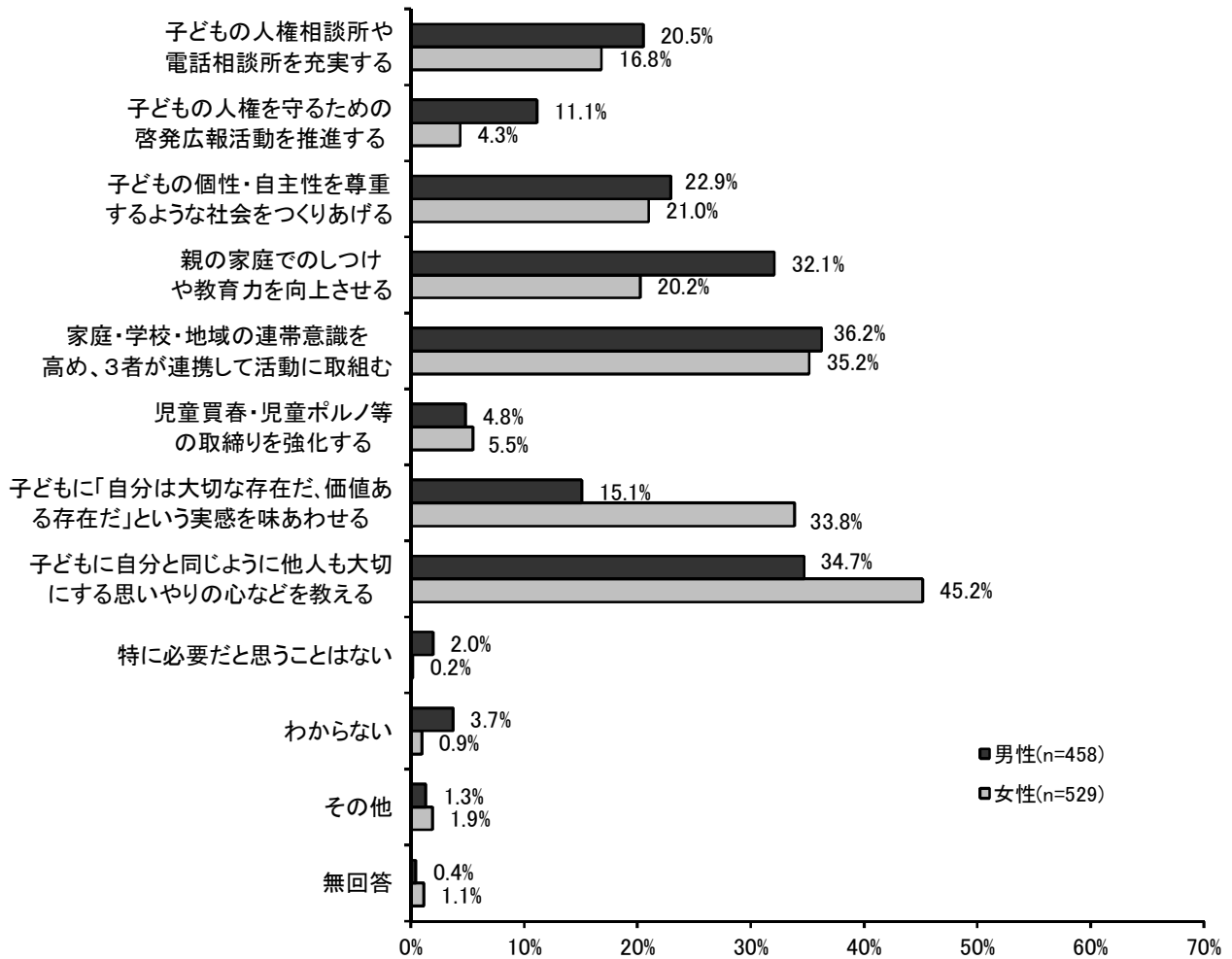
■「子どもに自分と同じように他人も大切にする思いやりの心などを教える」が 40.1%と最も高く、次いで「家庭・学校・地域の連帯意識を高め、3者が連携して活動に取り組む」が 35.2%、「親の家庭でのしつけや教育力を向上させる」が 25.4%の順となっている。

#### 【前回・前々回比較】

■「家庭・学校・地域の連帯意識を高め、3者が連携して活動に取り組む」は前回の 53.2%より 18.0ポイント、前々回の 57.4%より 22.2ポイント、「親の家庭でのしつけや教育力を向上させる」は前回の 34.8%より 13.0ポイント、前々回の 46.3%より 20.9ポイント減少している。

※「子どもに『自分は大切な存在だ、価値ある存在だ』という実感を味あわせる」「子どもに自分と同じように他人も大切にする思いやりの心などを教える」の選択肢を追加したため、正確な比較はできない。

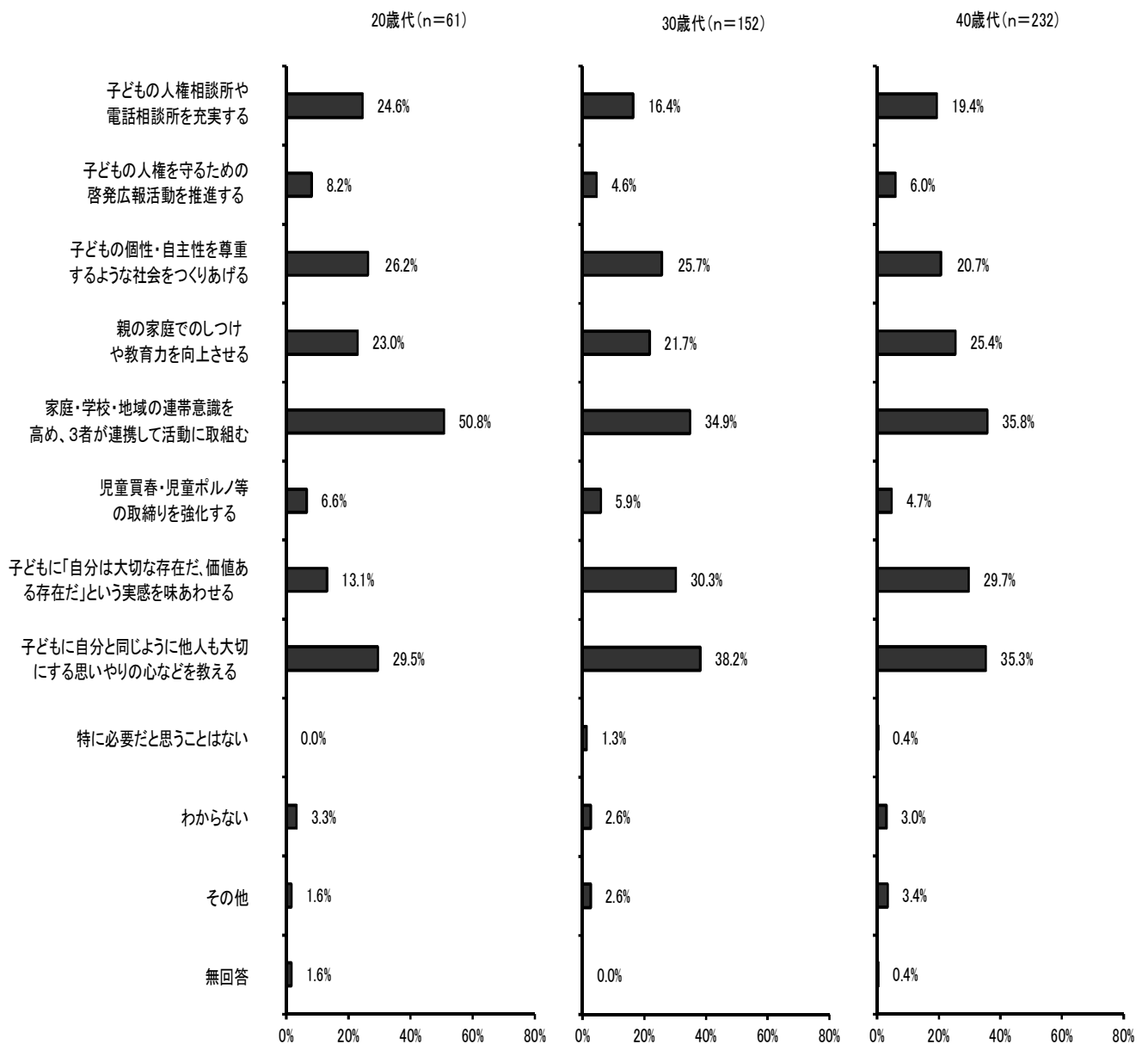
## 男女別

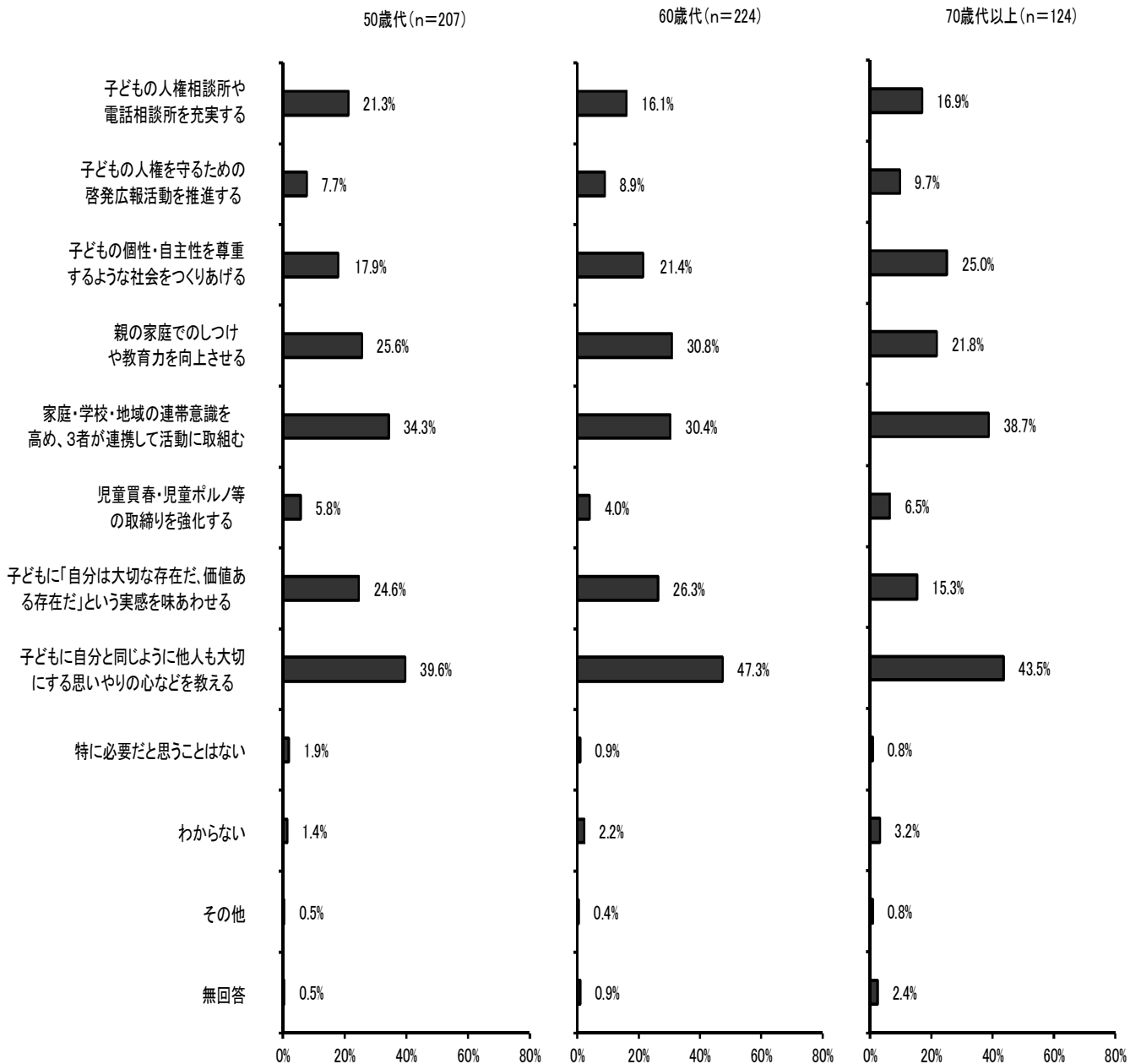


■女性は「子どもに自分と同じように他人も大切にする思いやりの心などを教える」が45.2%、男性は「家庭・学校・地域の連帯意識を高め、3者が連携して活動に取り組む」が36.2%と最も高くなっている。

■「子どもに「自分は大切な存在だ、価値ある存在だ」という実感を味あわせる」は男性の15.1%より女性が18.7ポイント、「親の家庭でのしつけや教育力を向上させる」は女性の20.2%より男性が11.9ポイント高くなっている。

年代別





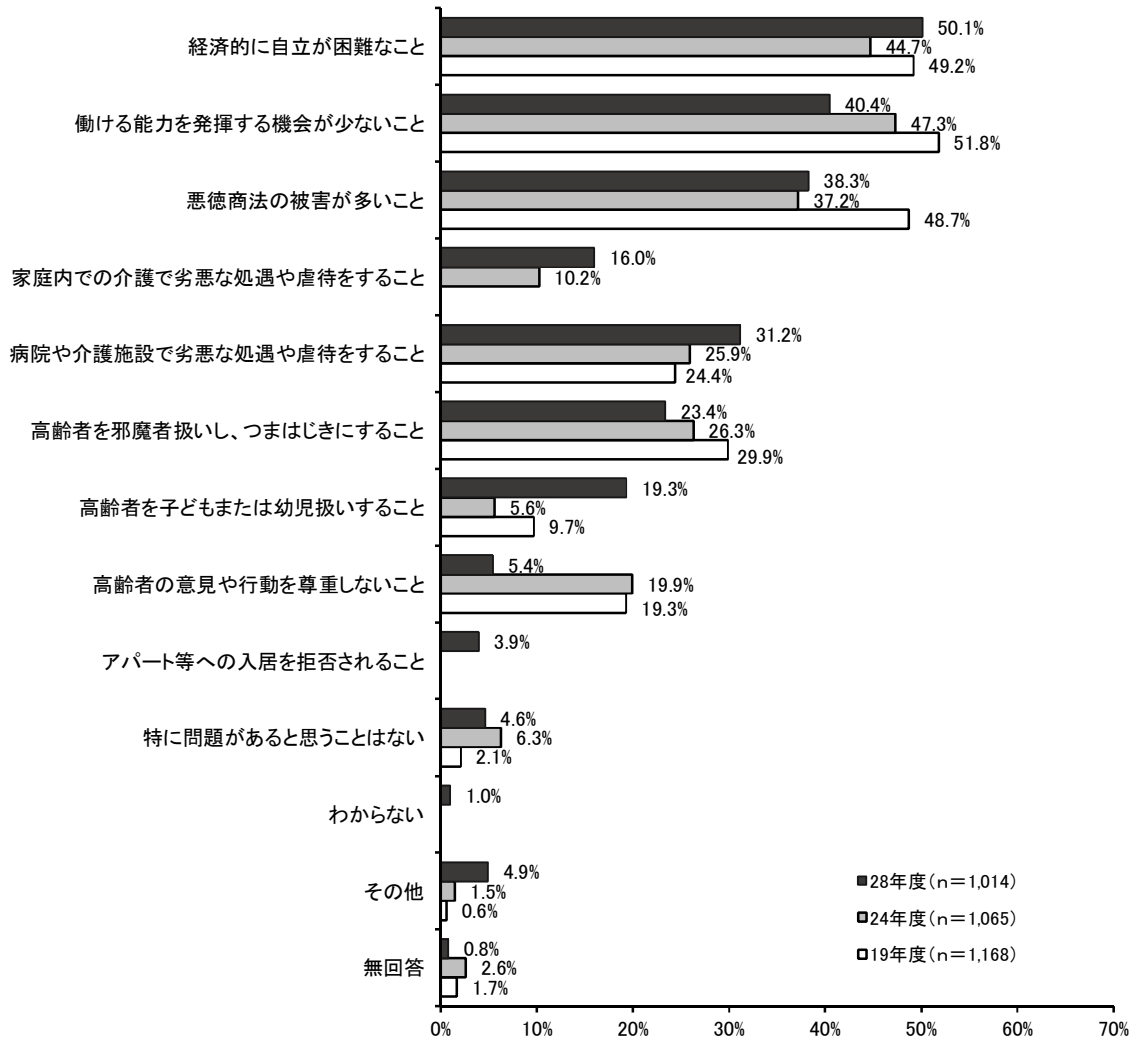
■ 20歳代と40歳代は「家庭・学校・地域の連帯意識を高め、3者が連携して活動に取り組む」、30歳代と50～70歳以上は「子どもに自分と同じように他人も大切にする思いやりの心などを教える」がそれぞれ最も高くなっている。



### 3-4 高齢者の人権について

#### (1) 高齢者の人権問題で、特に問題があると思うこと

問11 高齢者の人権問題について、特に問題があると思うのはどのようなことですか。次の中から3つまで選んで○をつけてください。



■「経済的に自立が困難なこと」が50.1%で最も高く、次いで「働ける能力を発揮する機会が少ないこと」が40.4%、「悪徳商法の被害が多いこと」が38.3%の順となっている。

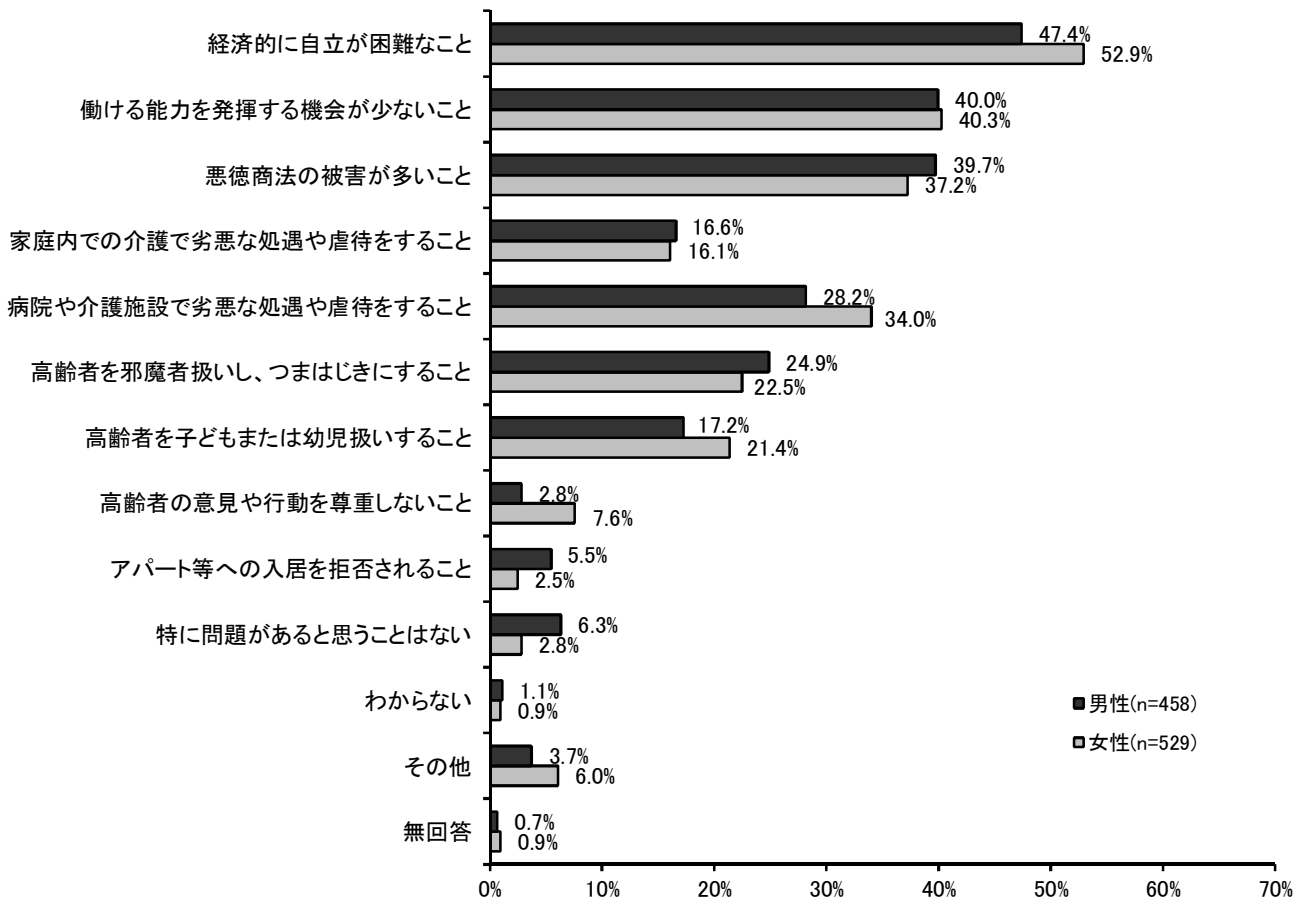
#### 【前回・前々回比較】

■「高齢者の意見や行動を尊重しないこと」は前回の19.9%より14.5ポイント減少しており、「高齢者を子どもまたは幼児扱いすること」は前回の5.6%より13.7ポイント増加している。

■「悪徳商法の被害が多いこと」は前々回の48.7%より10.4ポイント減少している。

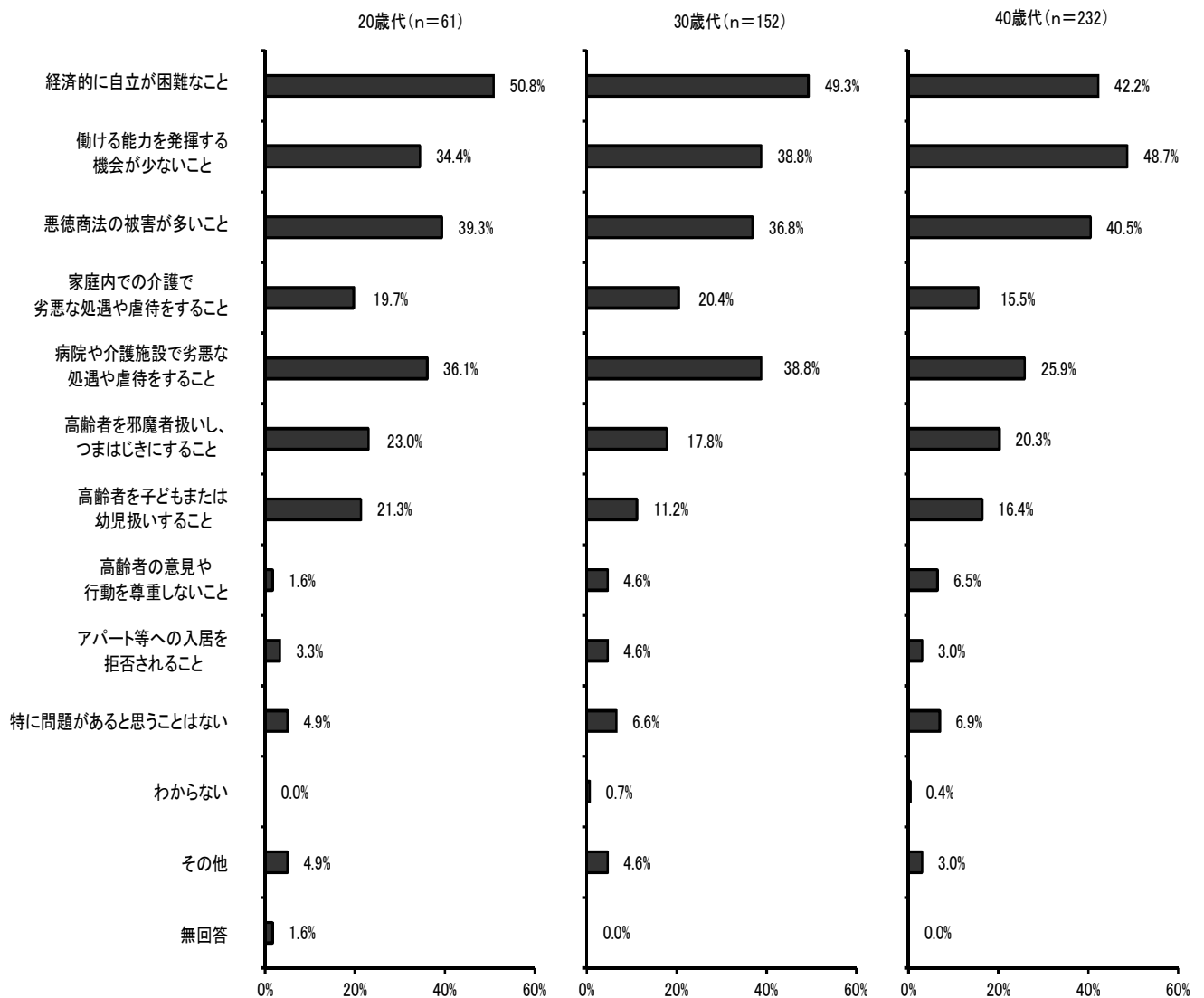
※「アパート等への入居を拒否されること」の選択肢を追加したため、正確な比較はできない。

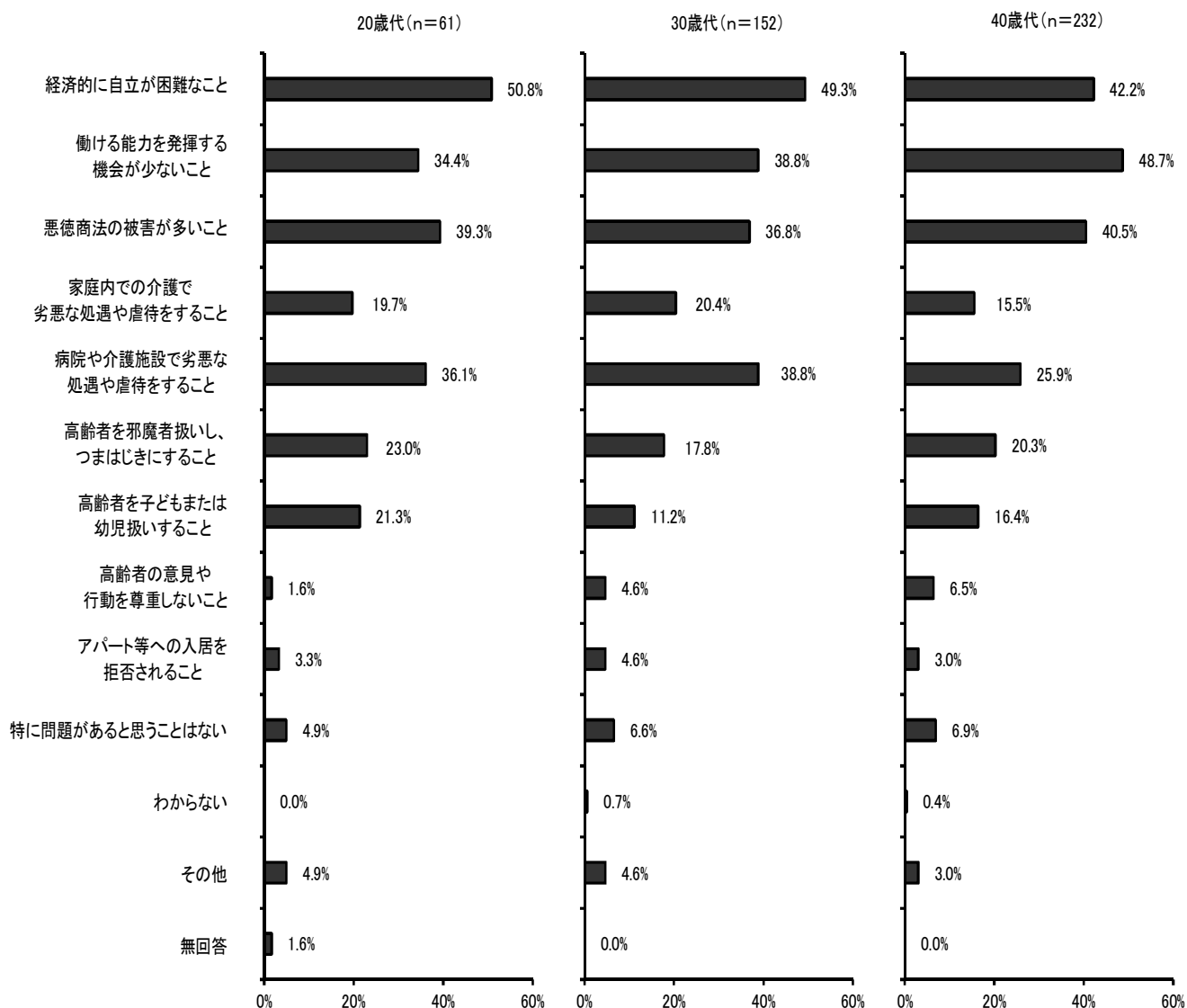
男女別



- 男女共に「経済的に自立が困難なこと」が最も高く、女性は5割を超えている。次いで「働ける能力を発揮する機会が少ないこと」「悪徳商法の被害が多いこと」の順となっている。
- 「病院や介護施設で劣悪な待遇や虐待をすること」は男性より女性が5.8ポイント高くなっている。

# 年代別

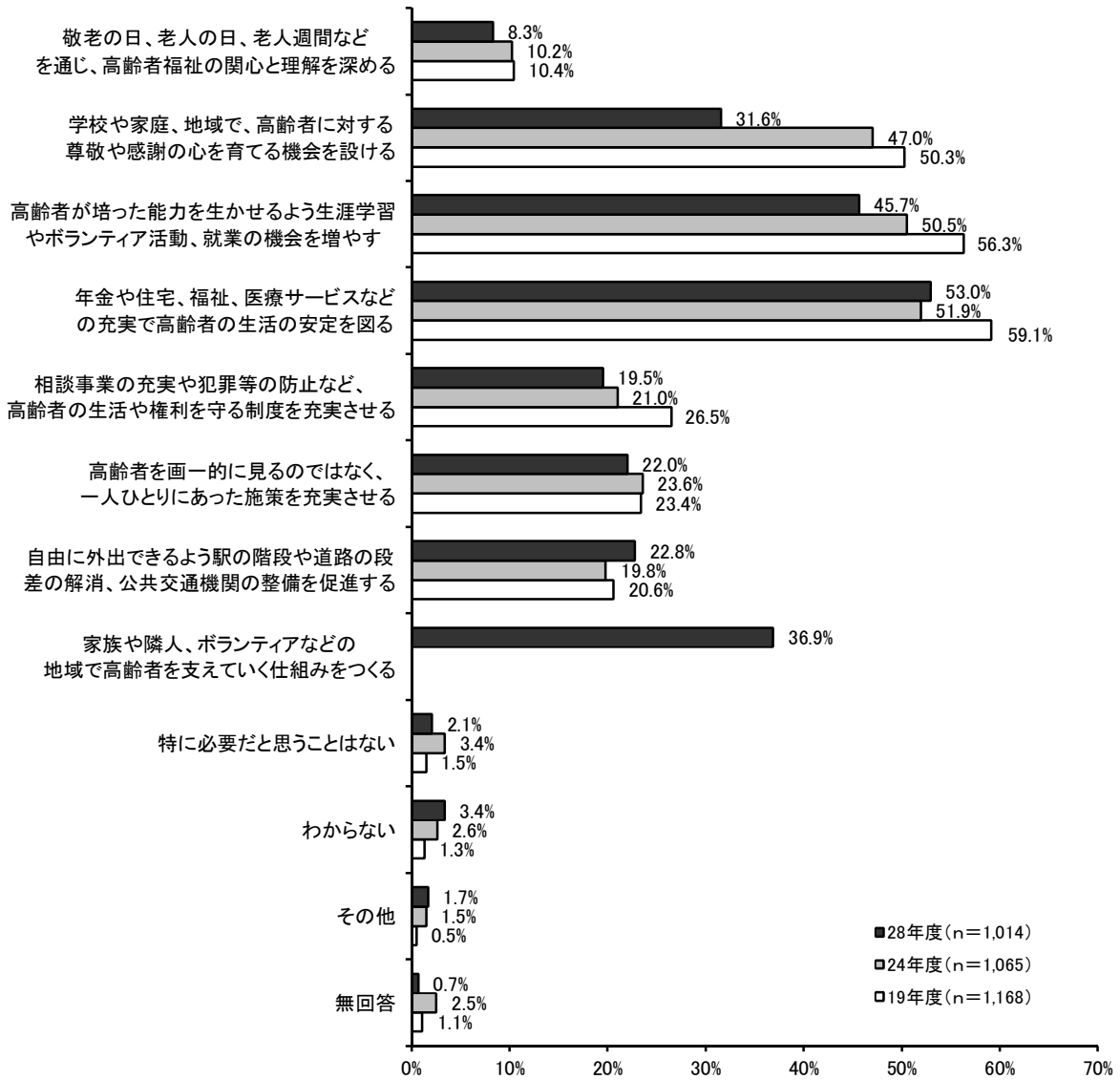




■ 40歳代を除く、いずれの年代においても「経済的に自立が困難なこと」、40歳代は「働ける能力を発揮する機会が少ないこと」が最も高く、他の年代に比べて約5割と高い。

## (2) 高齢者の人権を尊重するために必要なこと

問12 高齢者の人権を尊重するためには、どのようなことが必要だと思いますか。次の中から3つまで選んで○をつけてください。



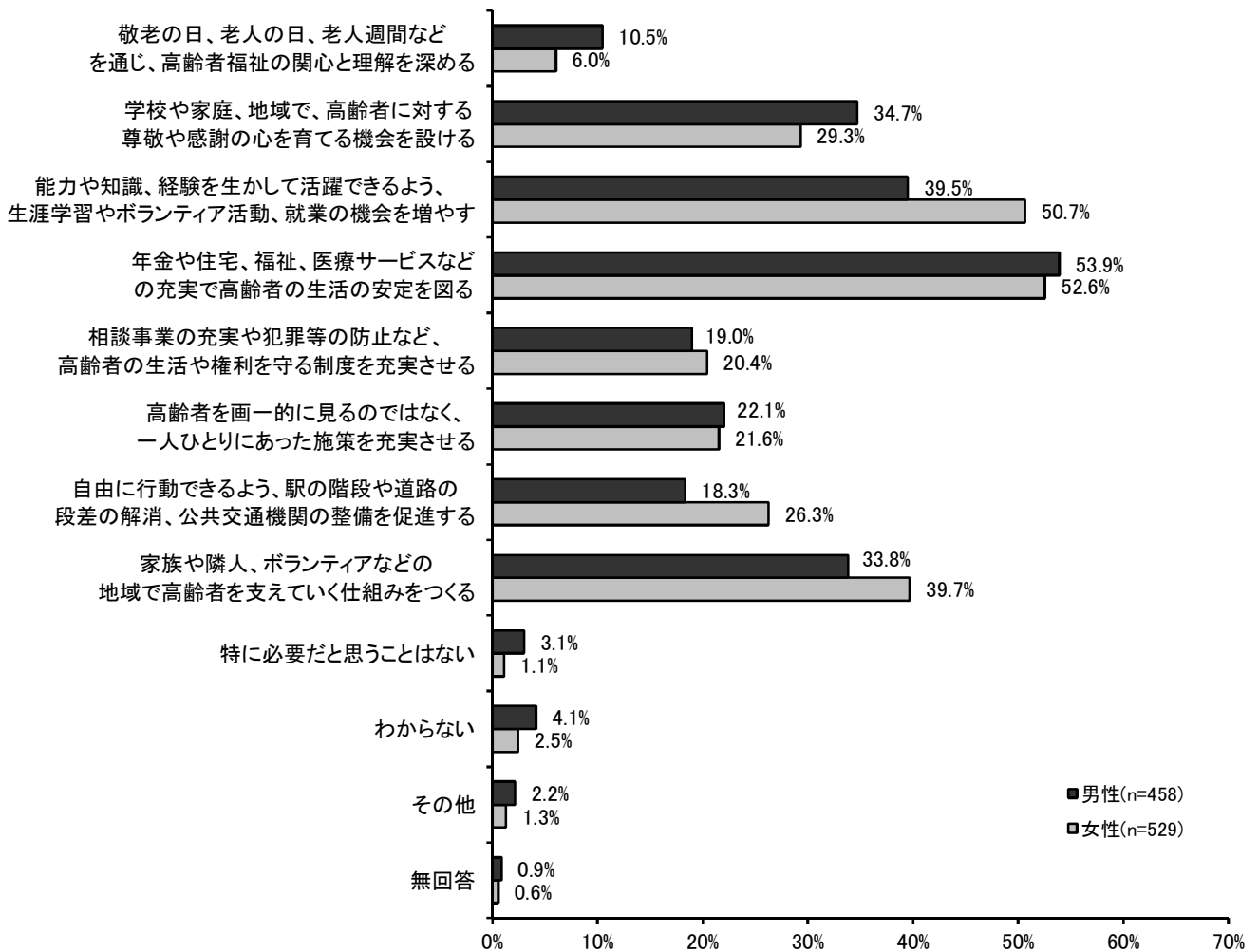
■「年金や住宅、福祉、医療サービスなどの充実で高齢者の生活の安定を図る」が53.0%で最も高く、次いで「高齢者が培った能力を生かせるよう生涯学習やボランティア活動、就業の機会を増やす」が45.7%、「家族や隣人、ボランティアなどの地域で高齢者を支えていく仕組みをつくる」が36.9%の順となっている。

### 【前回・前々回比較】

■「学校や家庭、地域で、高齢者に対する尊敬や感謝の心を育てる機会を設ける」が前回の47.0%より15.4ポイント、前々回の50.3%より18.7ポイント低くなっている。

※「家族や隣人、ボランティアなどの地域で高齢者を支えていく仕組みをつくる」の選択肢を追加したため、正確な比較はできない。

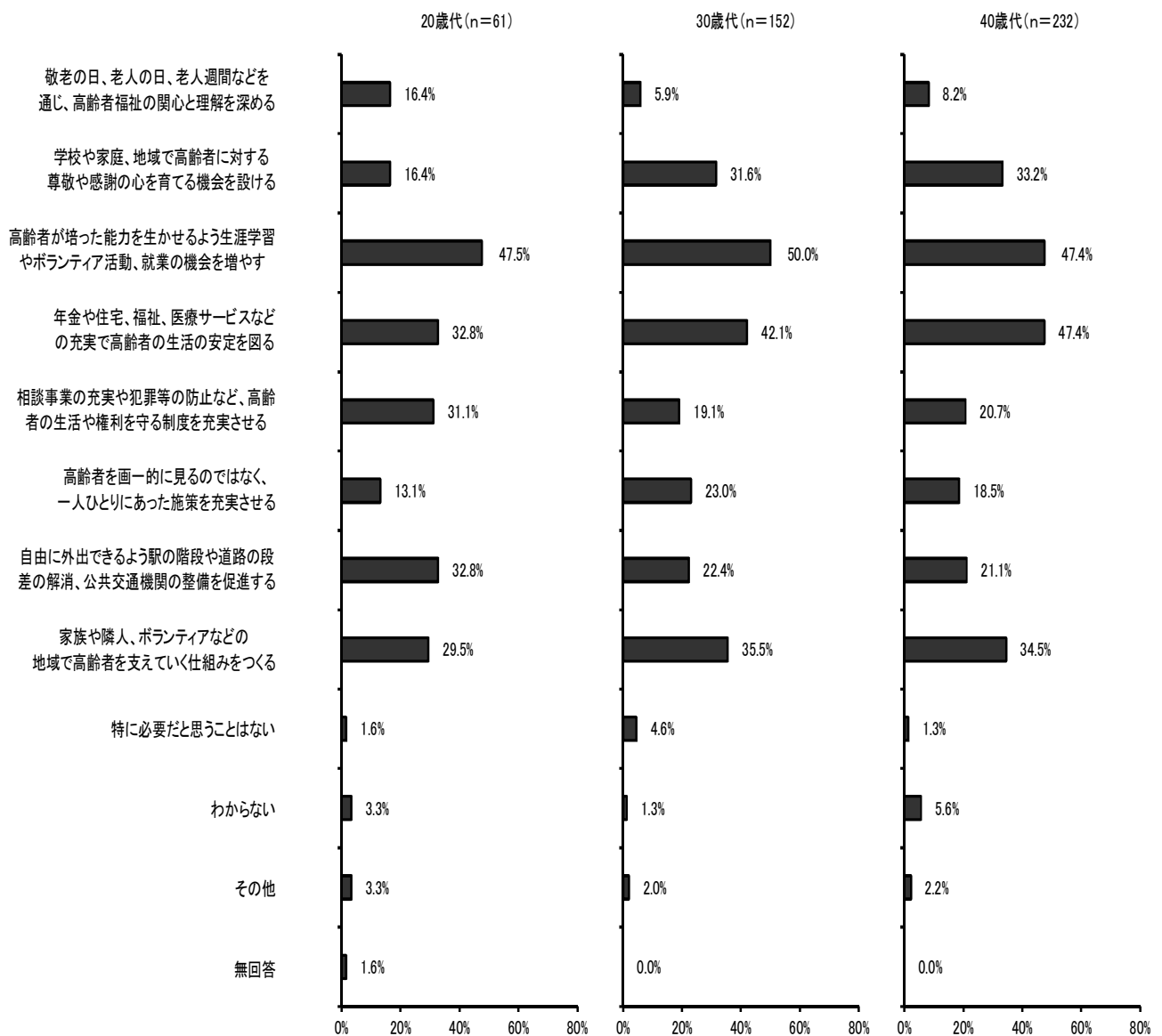
## 男女別

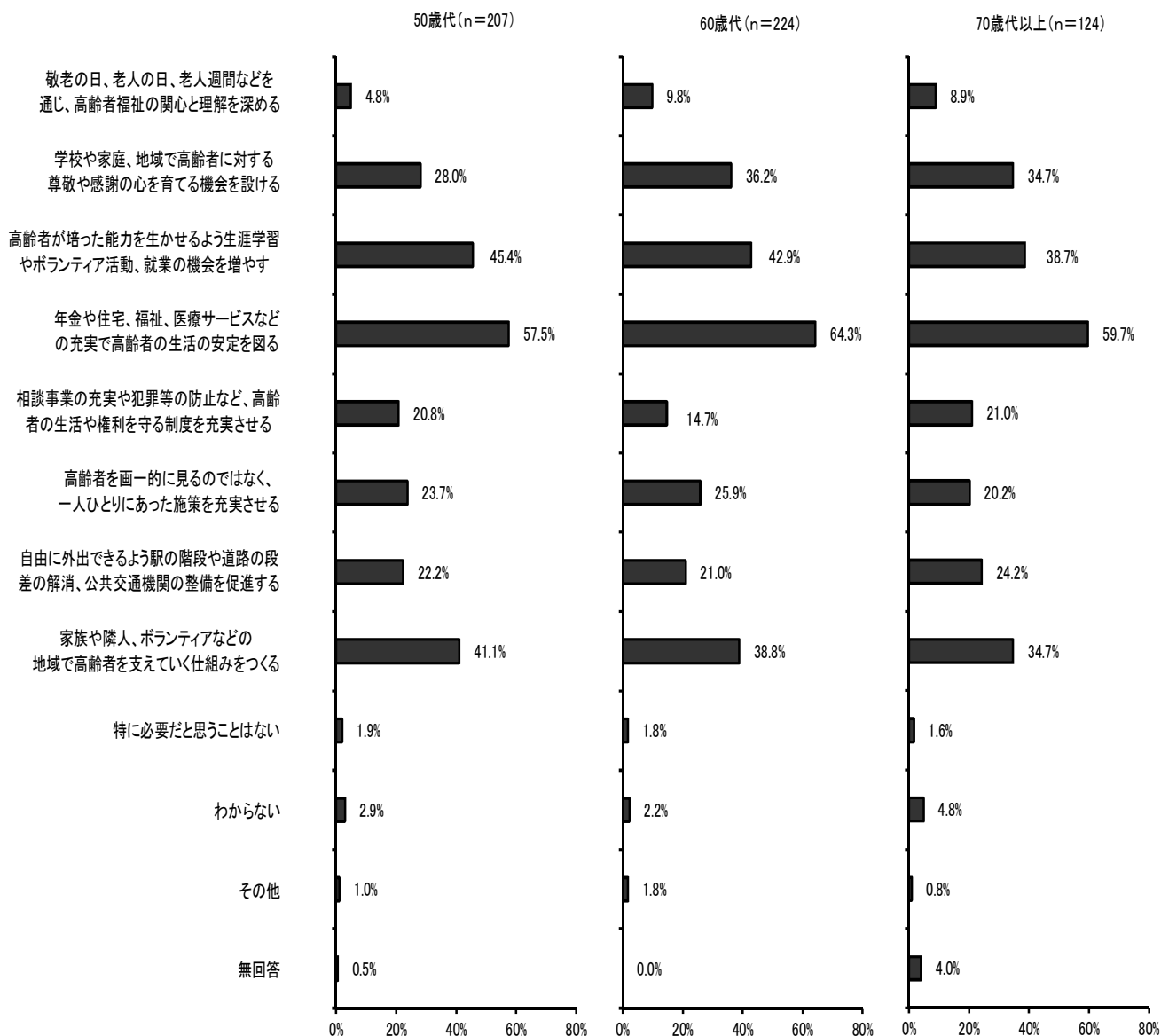


■男女共に「年金や住宅、福祉、医療サービスなどの充実で高齢者の生活の安定を図る」が最も高く、5割を超えている。次いで「能力や知識、経験を生かして活躍できるよう、生涯学習やボランティア活動、就業の機会を増やす」の順となっている。

■「能力や知識、経験を生かして活躍できるよう、生涯学習やボランティア活動、就業の機会を増やす」は、女性の割合が5割と高くなっている。

## 年代別





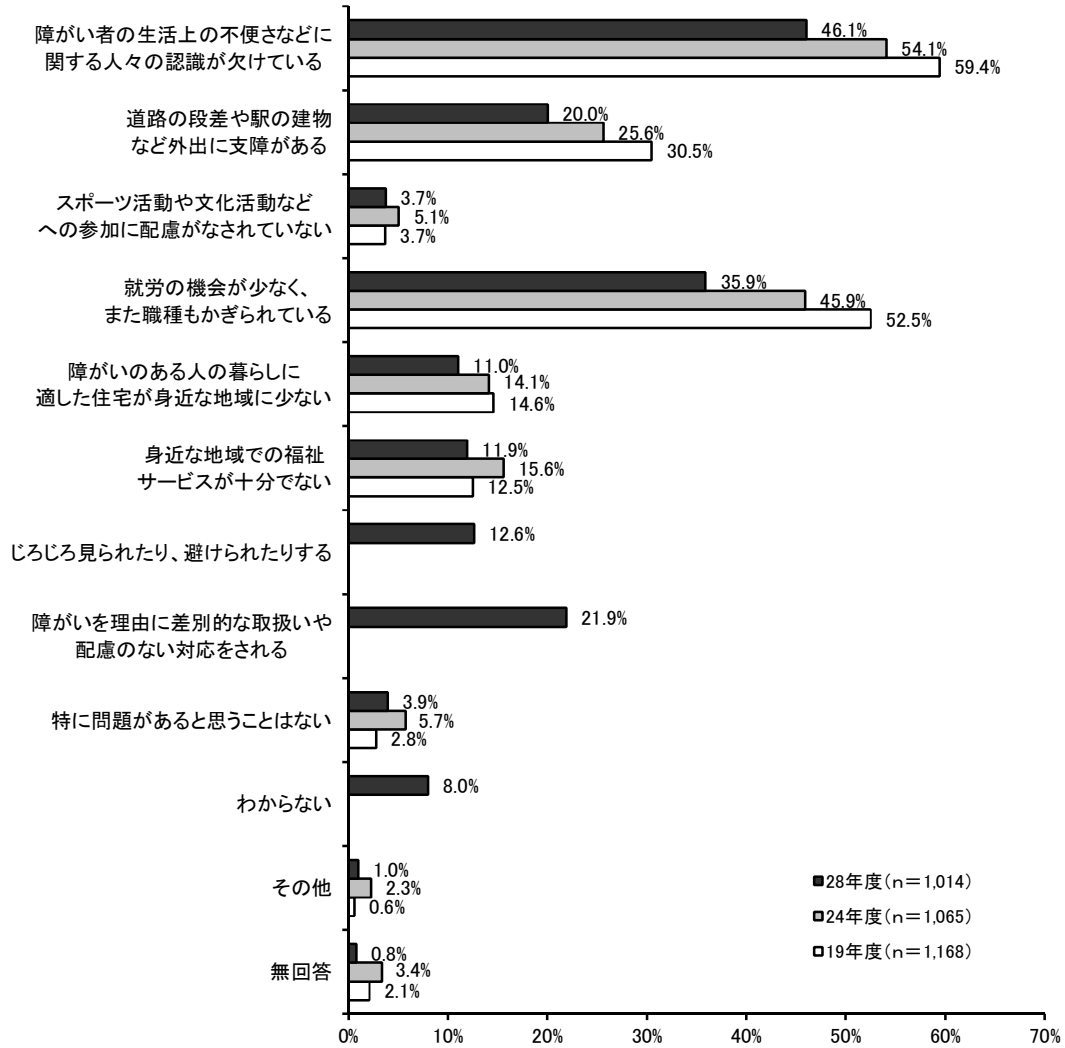
■ 20～30 歳代は「高齢者が培った能力を生かせるよう生涯学習やボランティア活動、就業の機会を増やす」、50～70 歳以上は「年金や住宅、福祉、医療サービスなどの充実で高齢者の生活の安定を図る」、40 歳代ではどちらも最も高くなっている。



### 3-5 障がい者の人権について

#### (1) 障がい者の人権問題で、特に問題があると思うこと

問13 障がい者の人権問題について、特に問題があると思うのはどのようなことですか。次の中から2つまで選んで○をつけてください。



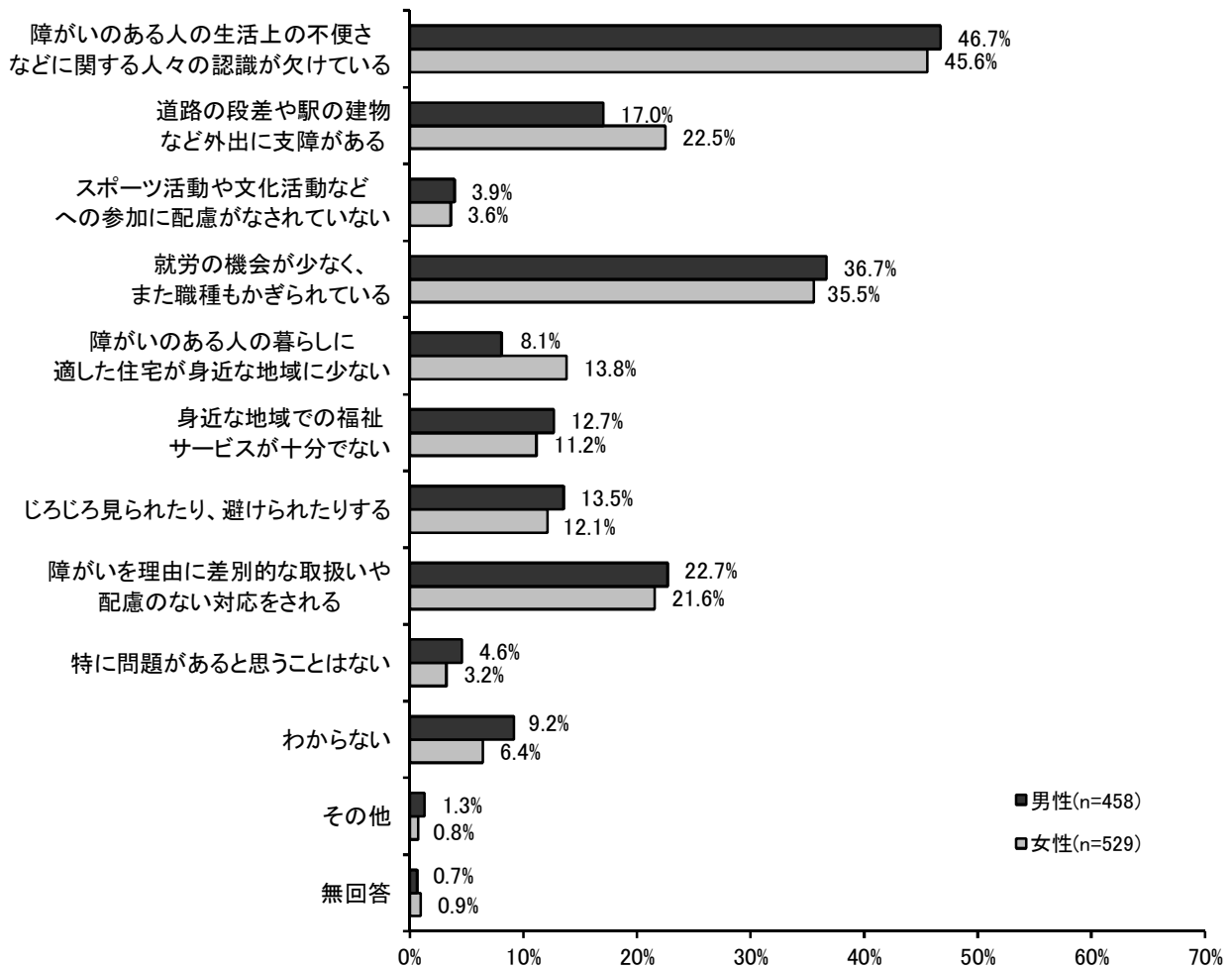
■「障がい者の生活上の不便さなどに関する人々の認識が欠けている」が46.1%で最も高く、次いで「就労の機会が少なく、また職種もかぎられている」が35.9%、「障がいを理由に差別的な取扱いや配慮のない対応をされる」が21.9%の順となっている。

#### 【前回・前々回比較】

■「就労の機会が少なく、また職種もかぎられている」は前回より10.0ポイント、前々回より16.6ポイント、「障がい者の生活上の不便さなどに関する人々の認識が欠けている」は前回より8.0ポイント、前々回より13.3ポイント減少している。

※「じろじろ見られたり、避けられたりする」「障がいを理由に差別的な取扱いや配慮のない対応をされる」の選択肢を追加したため、正確な比較はできない。

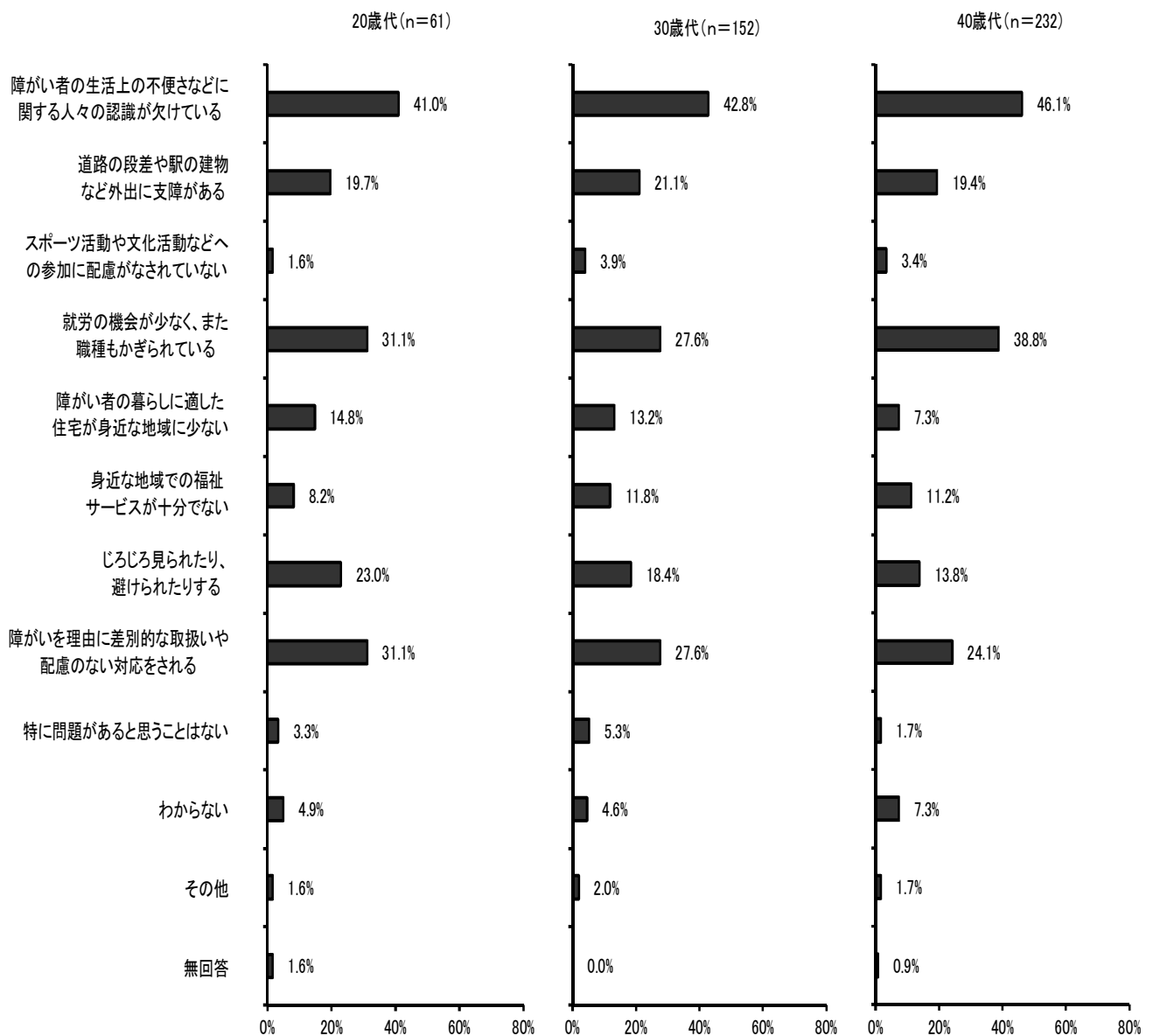
## 男女別

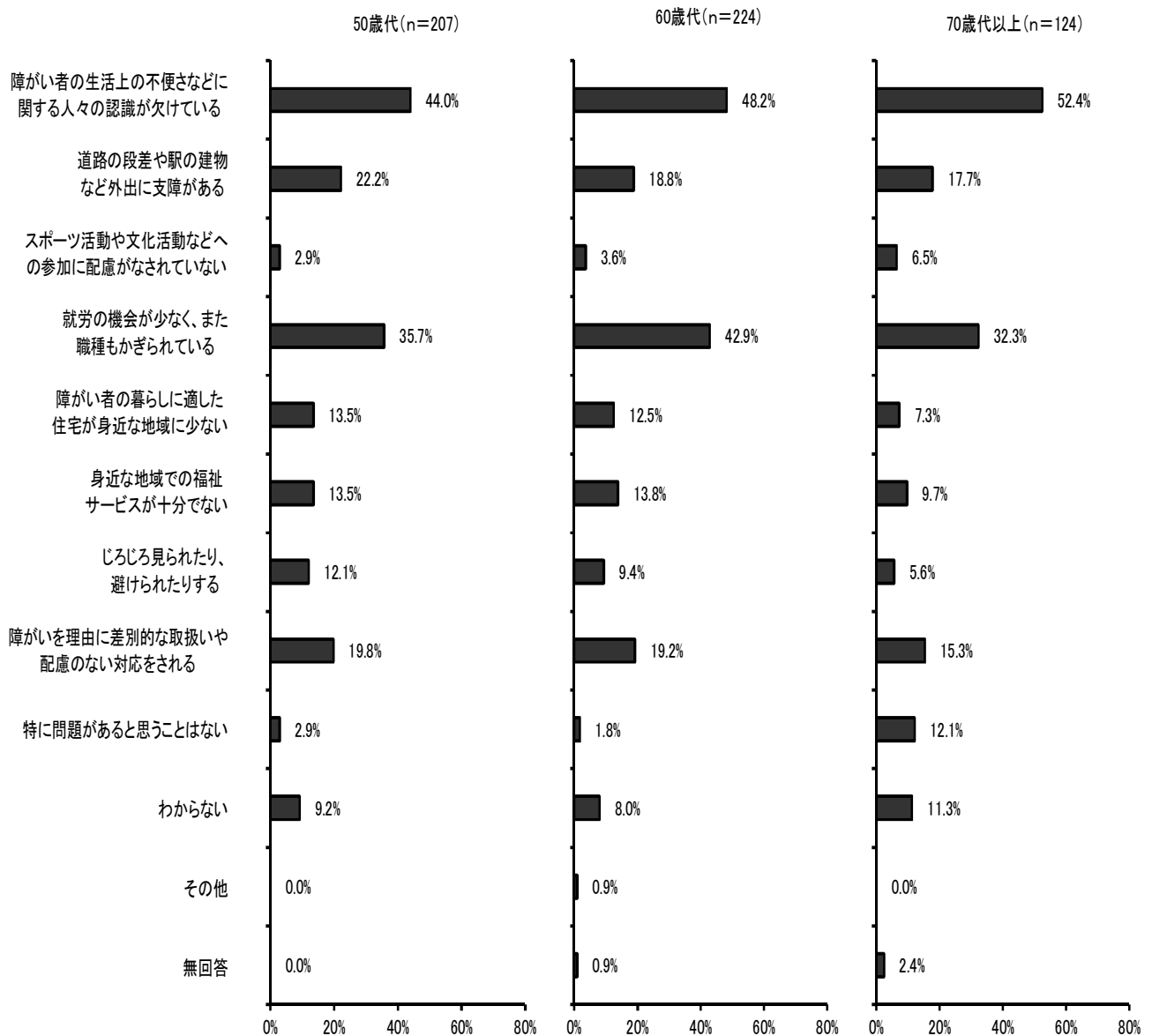


■男女共に「障がい者の生活上の不便さなどに関する人々の認識が欠けている」の割合が最も高く、次いで「就労の機会が少なく、また業種も限られている」の順となっている。

■「障害がある人の暮らしに適した住宅が身近な地域に少ない」の割合は、男性の8.1%に対し、女性が13.8%と高くなっている。

# 年代別

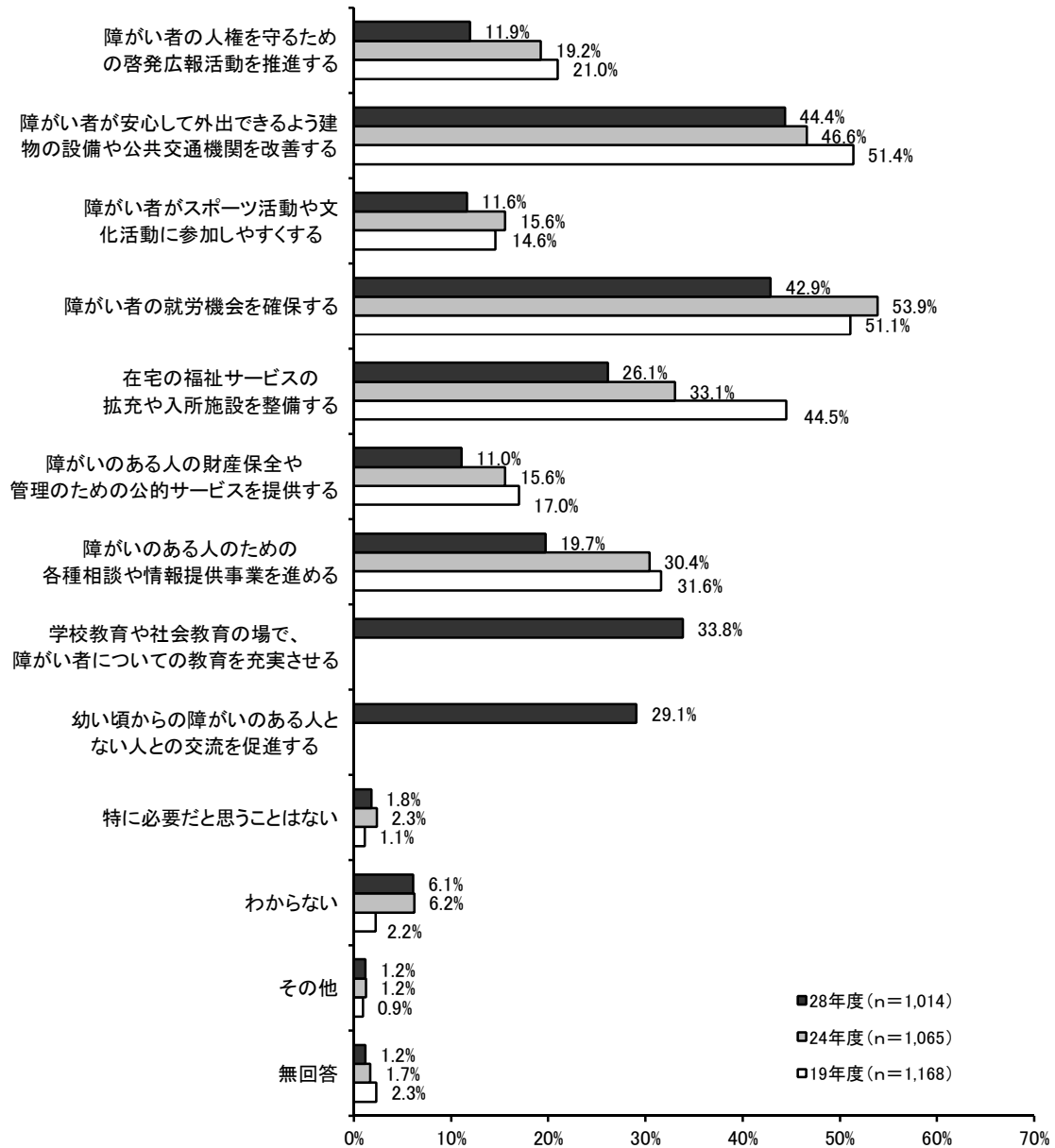




■「障害を理由に差別的な取り扱いや配慮のない対応をされる」は、20歳代で3割といずれの年代に比べて高くなっている。

## (2) 障がい者の人権を守るために必要なこと

問14 障がいのある人の人権を守るためには、特にどのようなことが必要だと思いますか。次の中から3つまで選んで○をつけてください。



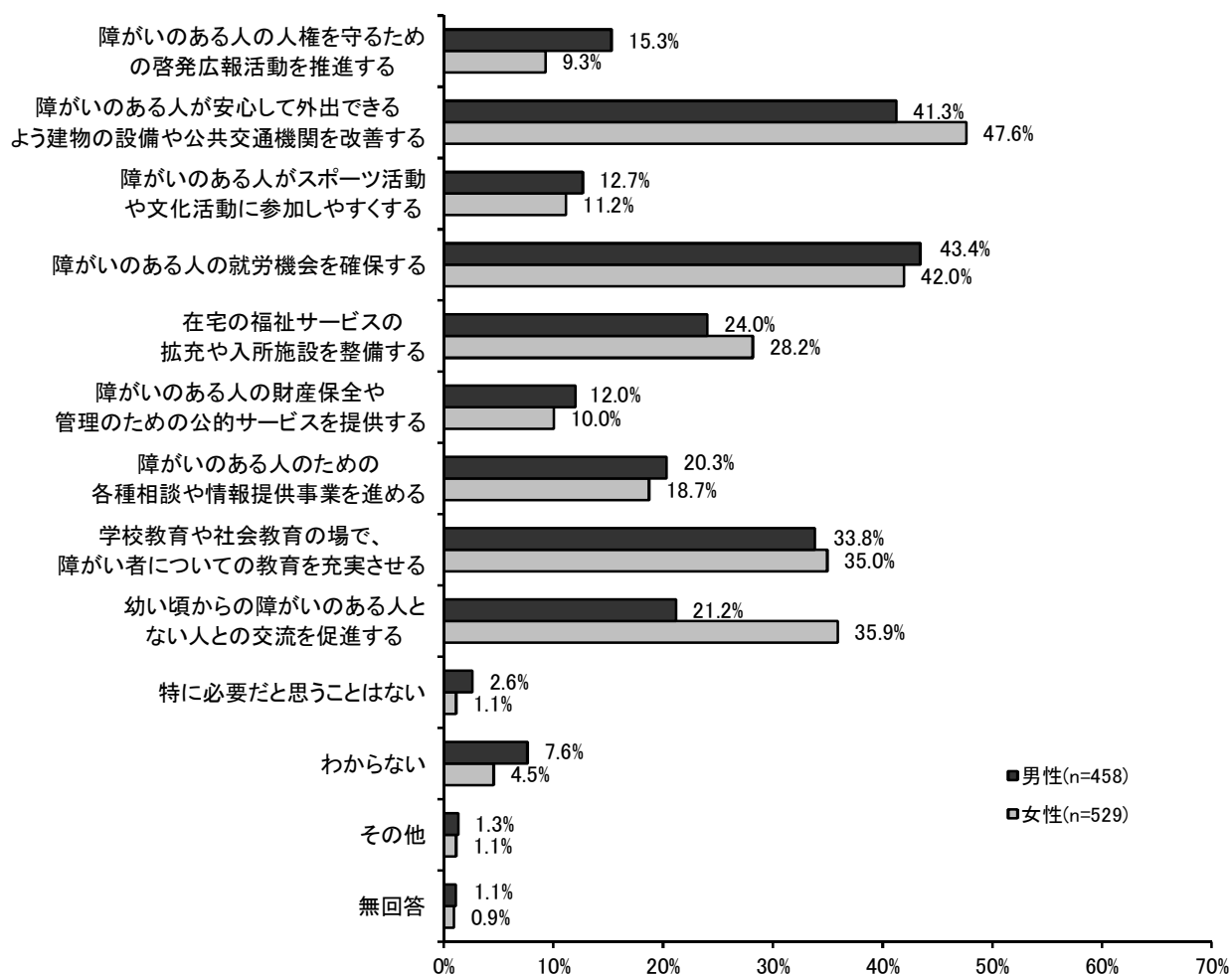
■「障がい者が安心して外出できるよう建物の設備や公共交通機関を改善する」が44.4%と最も高く、次いで「障がい者の就労機会を確保する」が42.9%、「学校教育や社会教育の場で、障がい者についての教育を充実させる」が33.8%の順となっている。

### 【前回・前々回比較】

■「障がい者の就労機会を確保する」が前回の53.9%より11.0ポイント、「在宅の福祉サービスの拡充や入所施設を整備する」は前々回の44.5%より18.4ポイント減少している。

※「学校教育や社会教育の場で、障がい者についての教育を充実させる」「幼い頃からの障がいのある人とない人との交流を促進する」の選択肢を追加したため、正確な比較はできない。

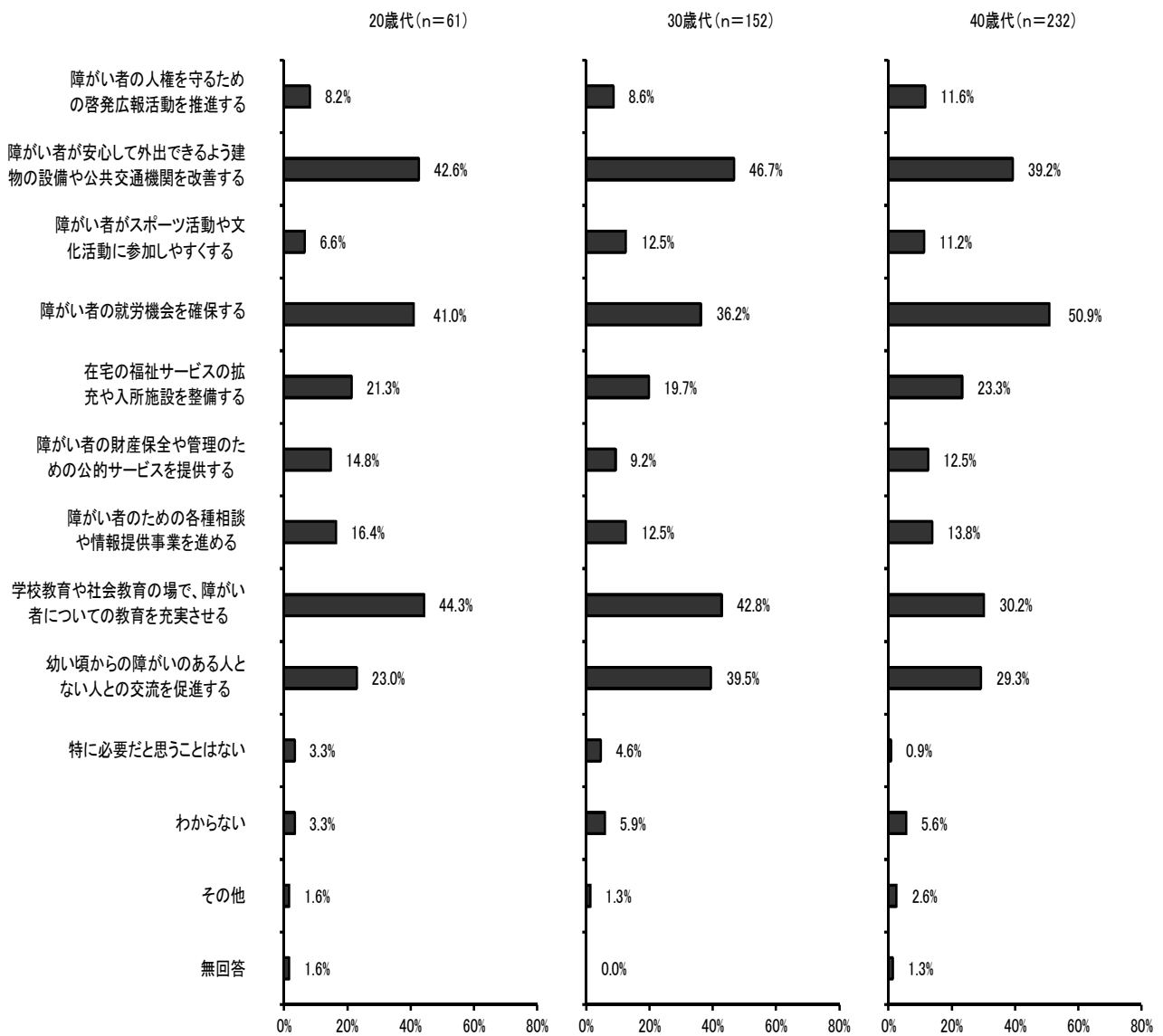
## 男女別

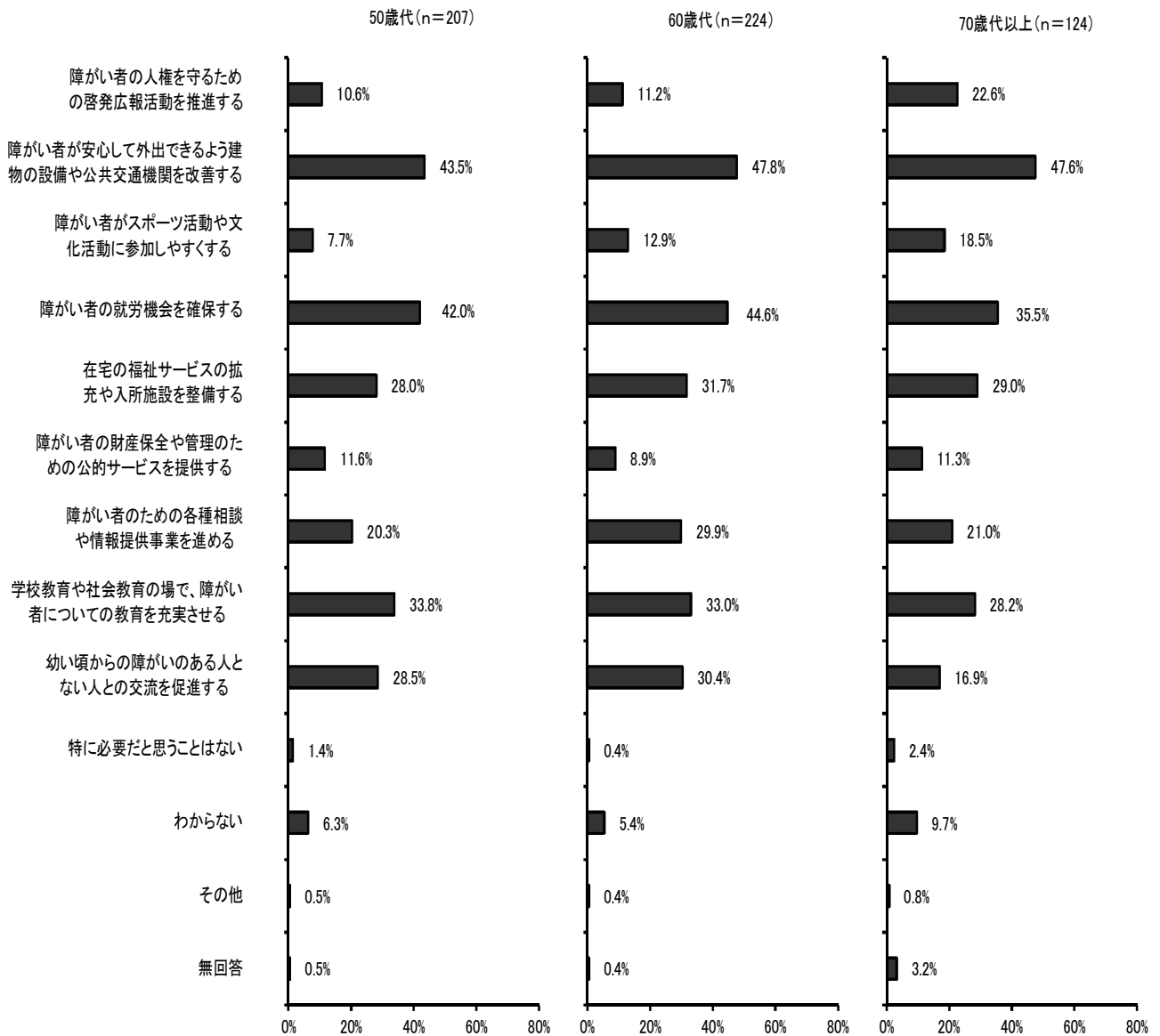


■男性は「障がい者の就労機会を確保する」、女性は「障がい者が安心して外出できるよう建物の設備や公共交通機関を改善する」の割合が最も高くなっている。

■「幼いころからの障がいのある人とない人との交流を促進する」は男性の21.2%と比べると女性が14.7ポイント高くなっている。

## 年代別





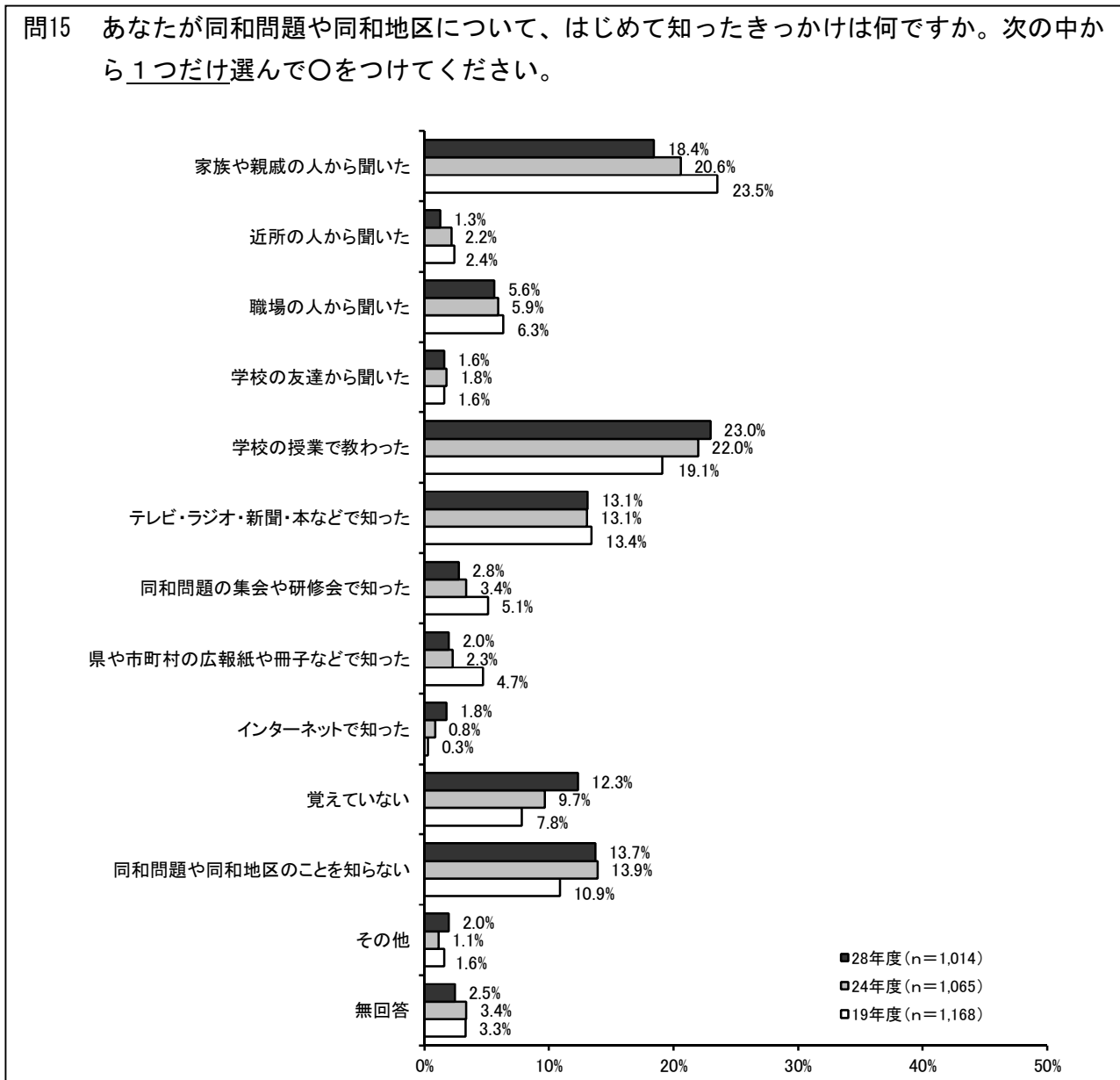
■「幼いころからの障がいのある人とない人との交流を促進する」は、30歳代が約4割といずれの年代に比べ高くなっている。



### 3-6 同和問題について

#### (1) 同和問題や同和地区について、はじめて知ったきっかけ

問15 あなたが同和問題や同和地区について、はじめて知ったきっかけは何ですか。次の中から1つだけ選んで○をつけてください。

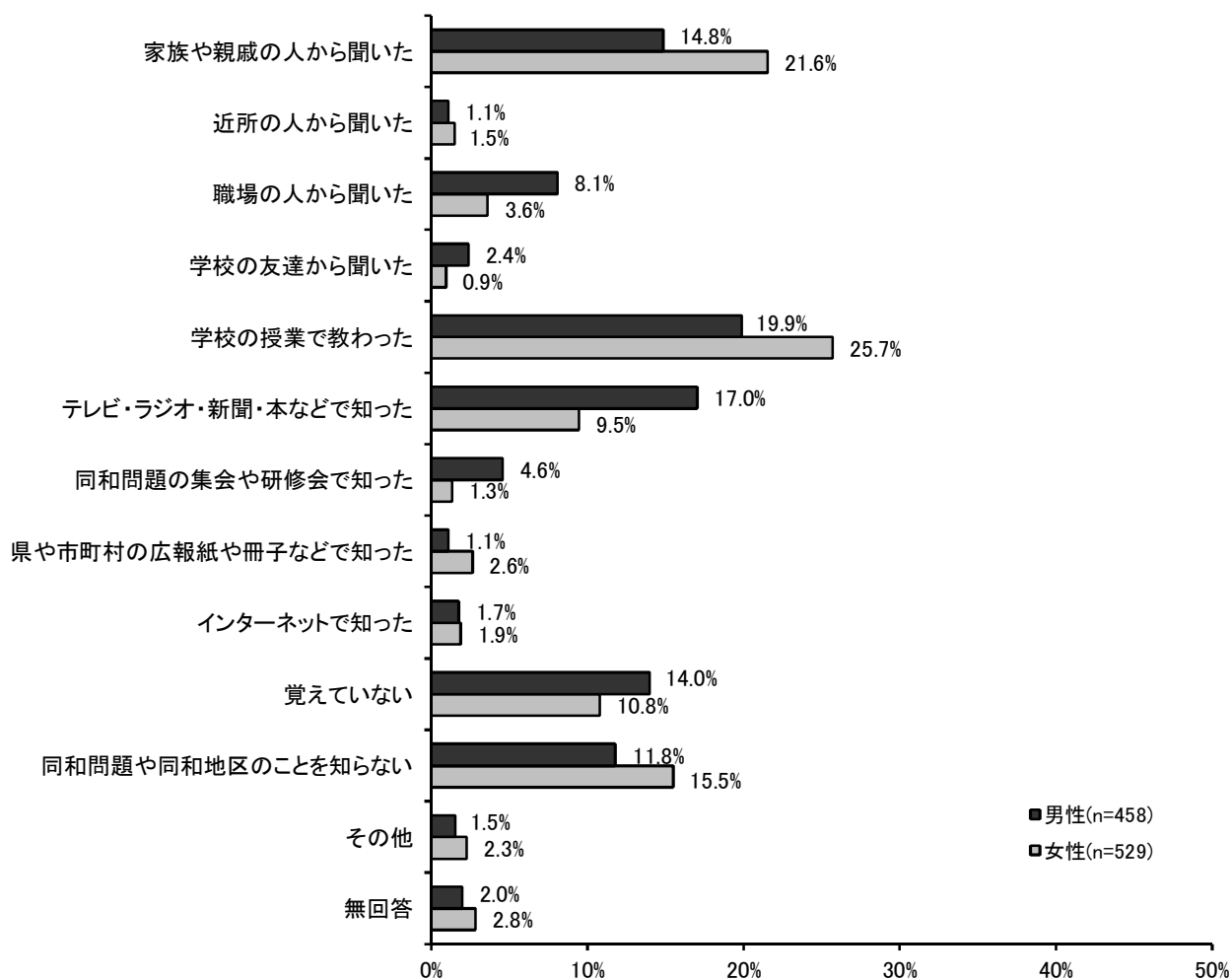


■「学校の授業で教わった」が23.0%で最も高く、次いで「家族や親戚の人から聞いた」が18.4%、「同和問題や同和地区のことを知らない」が13.7%の順となっている。

#### 【前回・前々回比較】

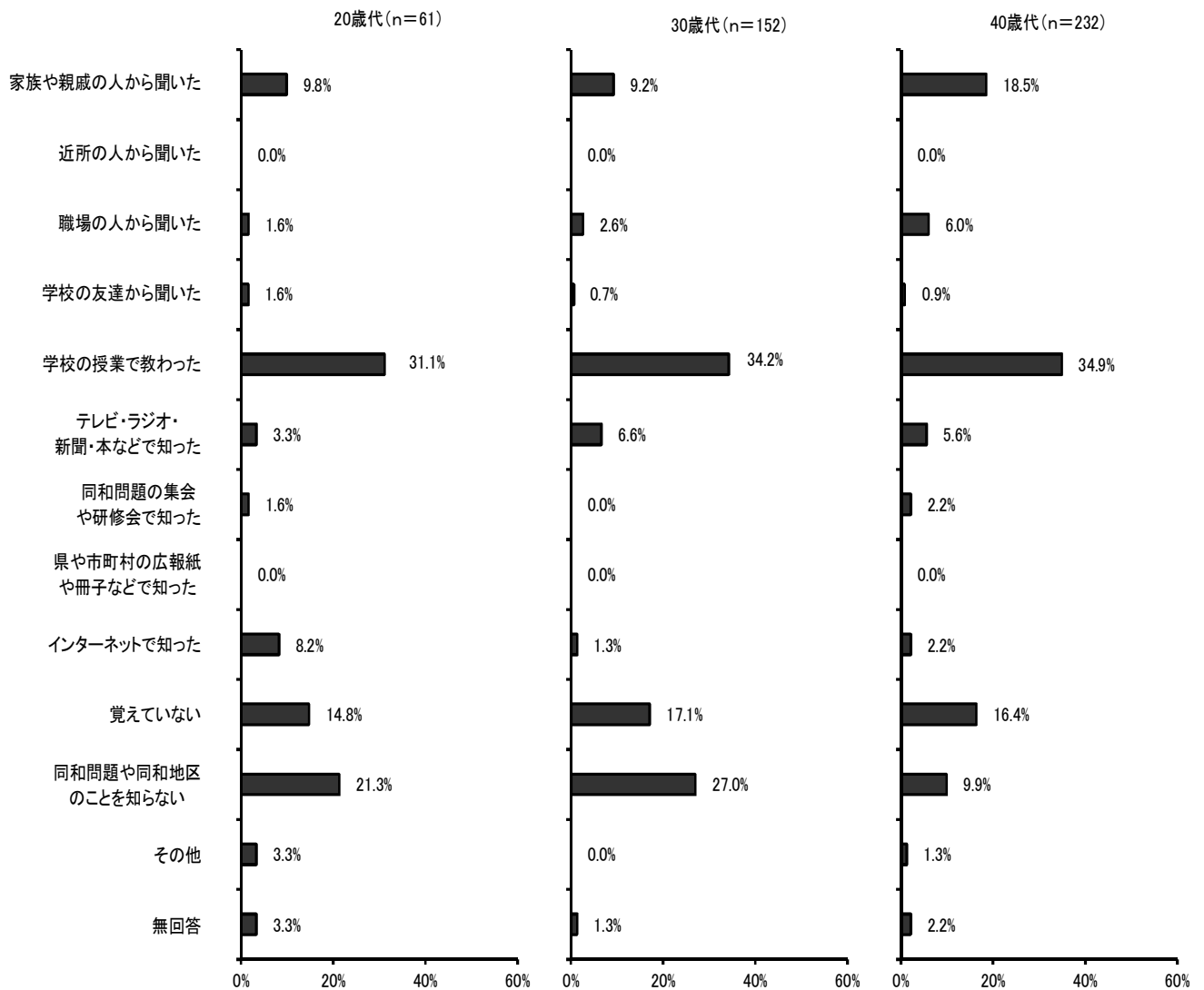
■「家族や親戚の人から聞いた」は前回より2.2ポイント、前々回より5.1ポイント減少しており、「覚えていない」は前回より2.6ポイント、前々回より4.5ポイント増加している。

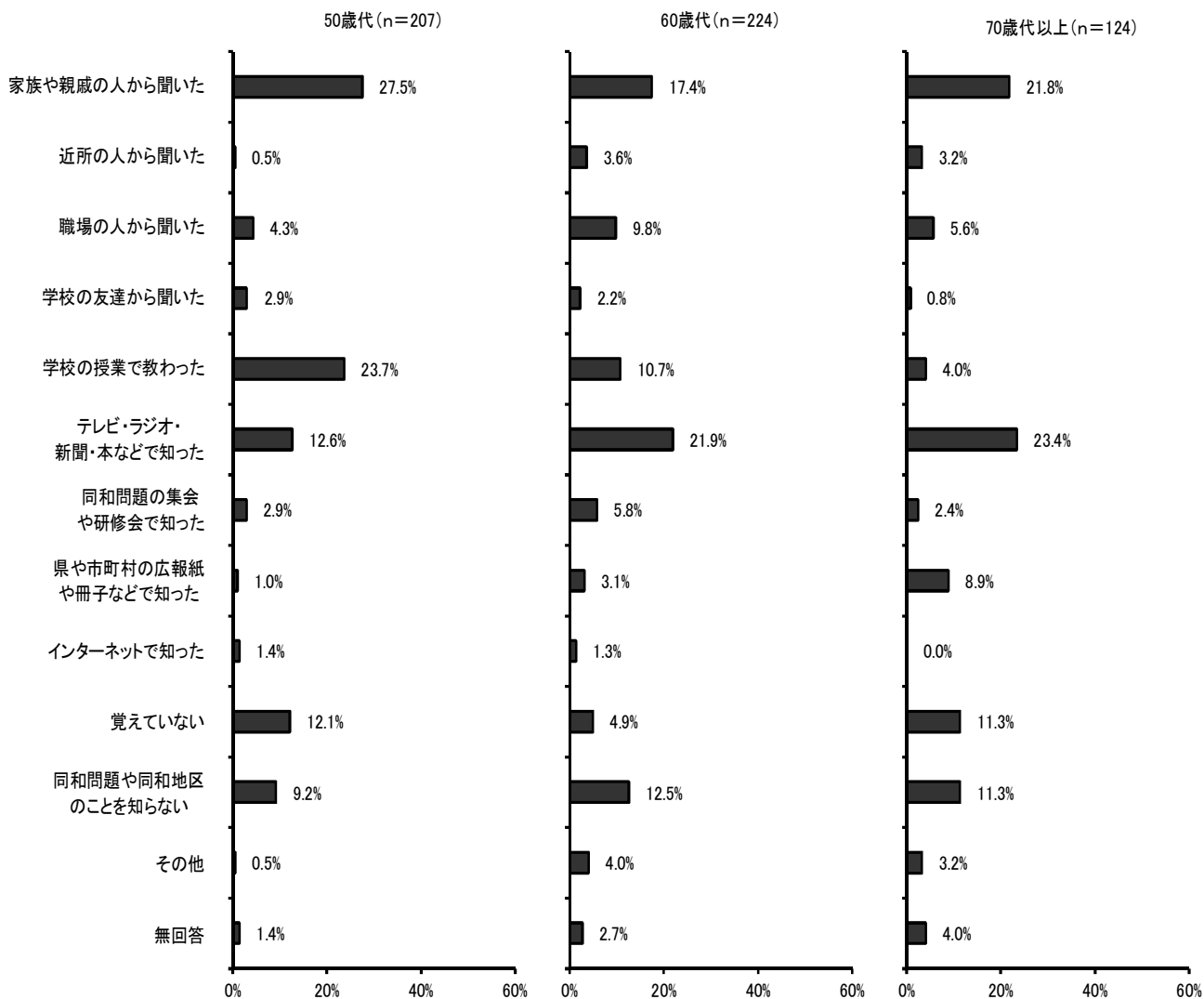
## 男女別



- 女性では、「家族や親戚の人から聞いた」「学校の授業で教わった」の割合が高く、男性では「職場の人から聞いた」「テレビ・ラジオ・新聞・本などで知った」の割合が、やや高くなっている。
- 「テレビ・ラジオ・新聞・本などで知った」は女性より男性の方が7.5ポイント高くなっている。

# 年代別



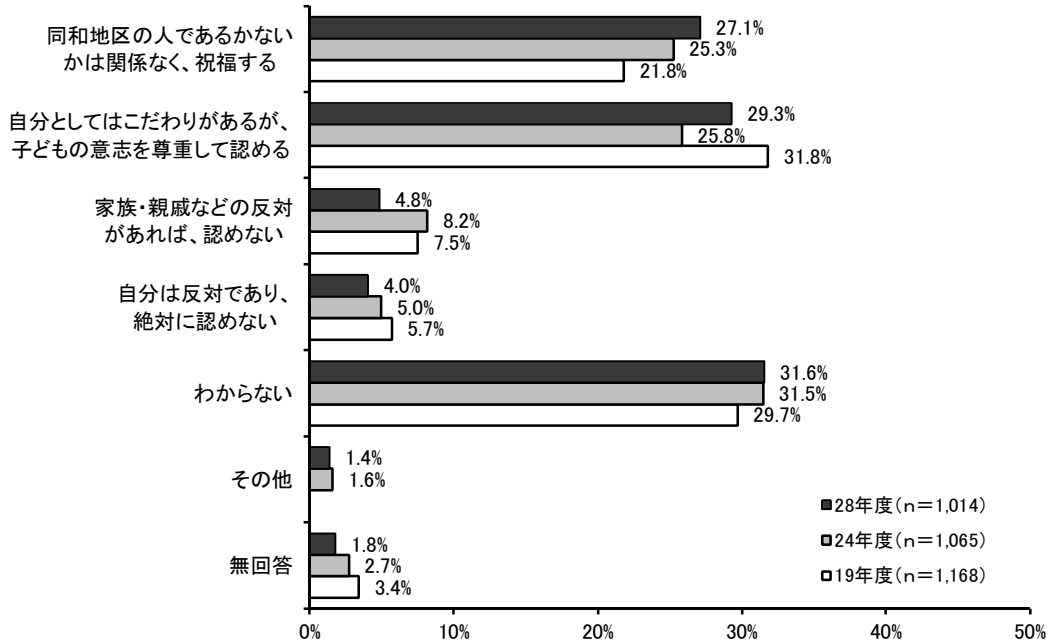


■「テレビ・ラジオ・新聞・本などで知った」の割合は、年代が上がるにつれて、「学校の授業で教わった」の割合は、若い年代ほど高くなる傾向がみられる。

■「同和問題や同和地区のことを知らない」は、20～30歳代がいずれの年代よりも高くなっている。

## (2) 自分の子どもが同和地区出身の人と結婚すると知ったときの対応

問16 あなたのお子さんが（いらっしゃらない場合は、いると仮定してお考えください）、同和地区出身の人と結婚するとしたら、あなたはどうしますか。あなたの気持ちにいちばん近いものを次の中から1つだけ選んで○をつけてください。

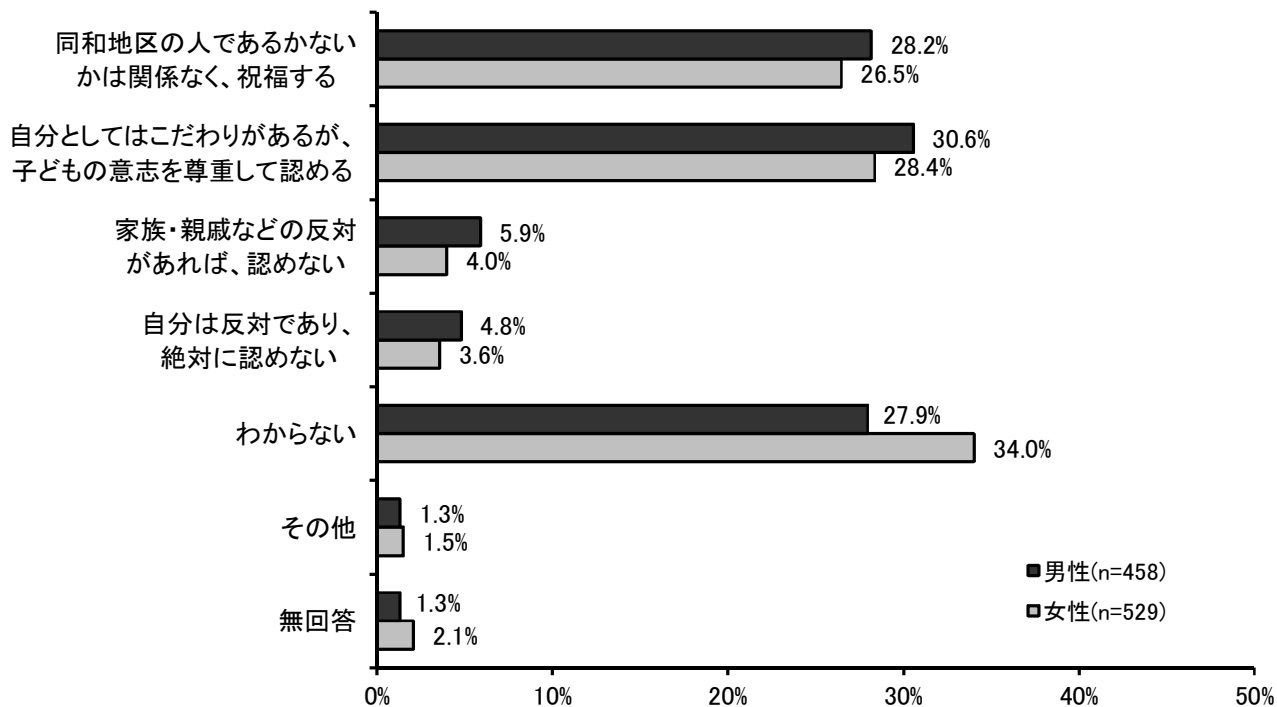


- 「同和地区の人であるかないかは関係なく、祝福する」という“積極的な賛成”は27.1%、「自分としてはこだわりがあるが、子どもの意志を尊重して認める」という“消極的な賛成”は29.3%で、“賛成”は56.4%と過半数を占めている。
- 一方で「家族・親戚などの反対があれば、認めない」「自分は反対であり、絶対に認めない」という“反対”は8.8%であった。
- 「わからない」は31.6%と最も高くなっている。

### 【前回・前々回比較】

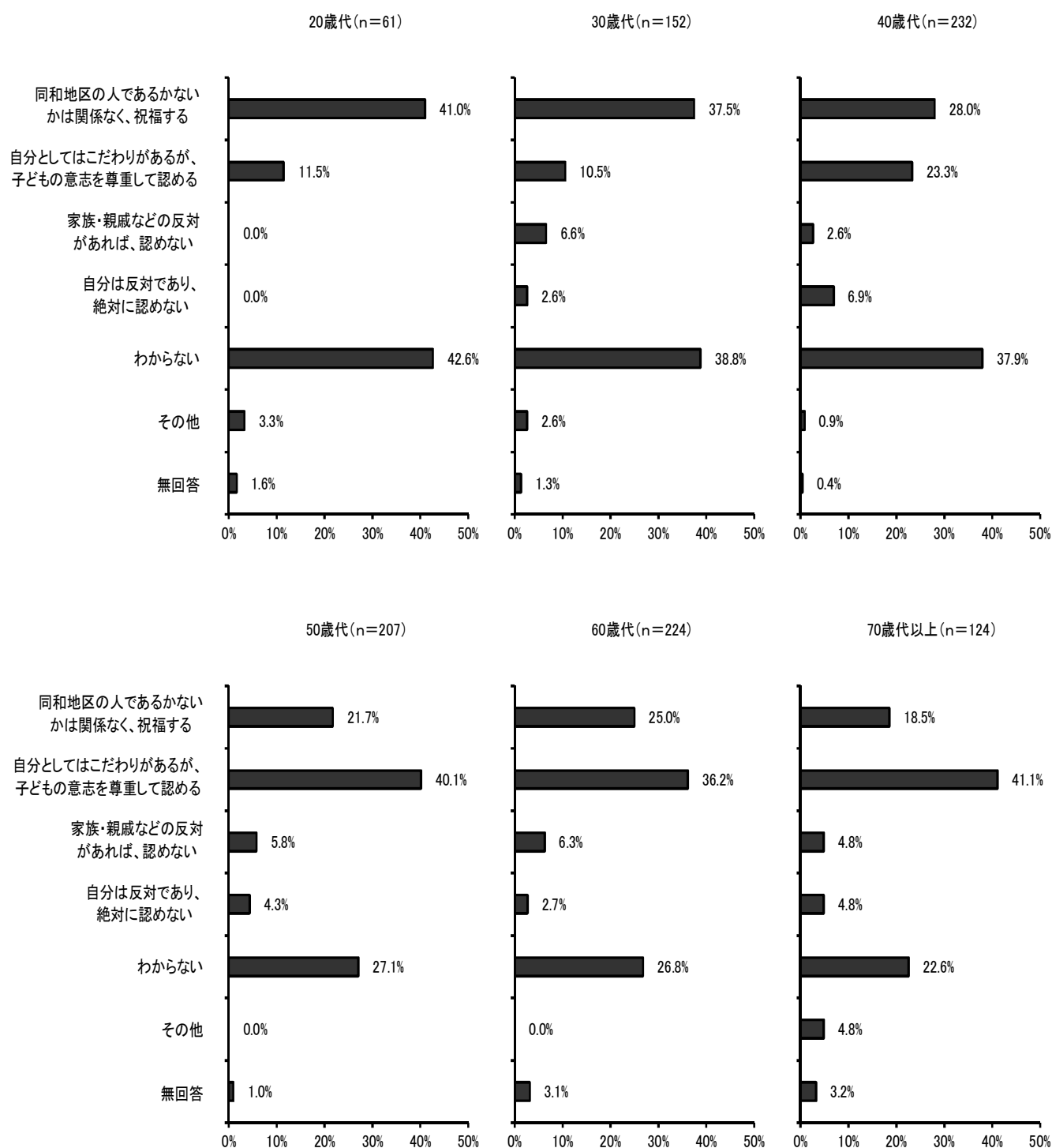
- 「同和地区の人であるかないかは関係なく、祝福する」は前回より1.8ポイント、「自分としてはこだわりがあるが、子どもの意志を尊重して認める」は3.5ポイント増加している。“賛成”は前回の51.1%より5.3ポイント増加している。
- 「家族・親戚などの反対があれば、認めない」は前回より3.4ポイント、「自分は反対であり、絶対に認めない」は1.0ポイント減少している。“反対”は前回の13.2%より4.4ポイント減少している。

## 男女別



- 男女共に「自分としてはこだわりがあるが、子どもの意志を尊重して認める」が高く、次いで「同和地区の人であるかないかは関係なく、祝福する」の順となっている。
- 男性の割合がやや高くなっている項目が多く、「自分としてはこだわりがあるが、子どもの意志を尊重して認める」は、2.2ポイント高くなっている。
- 「わからない」の割合は女性が高く、3割を超えている。

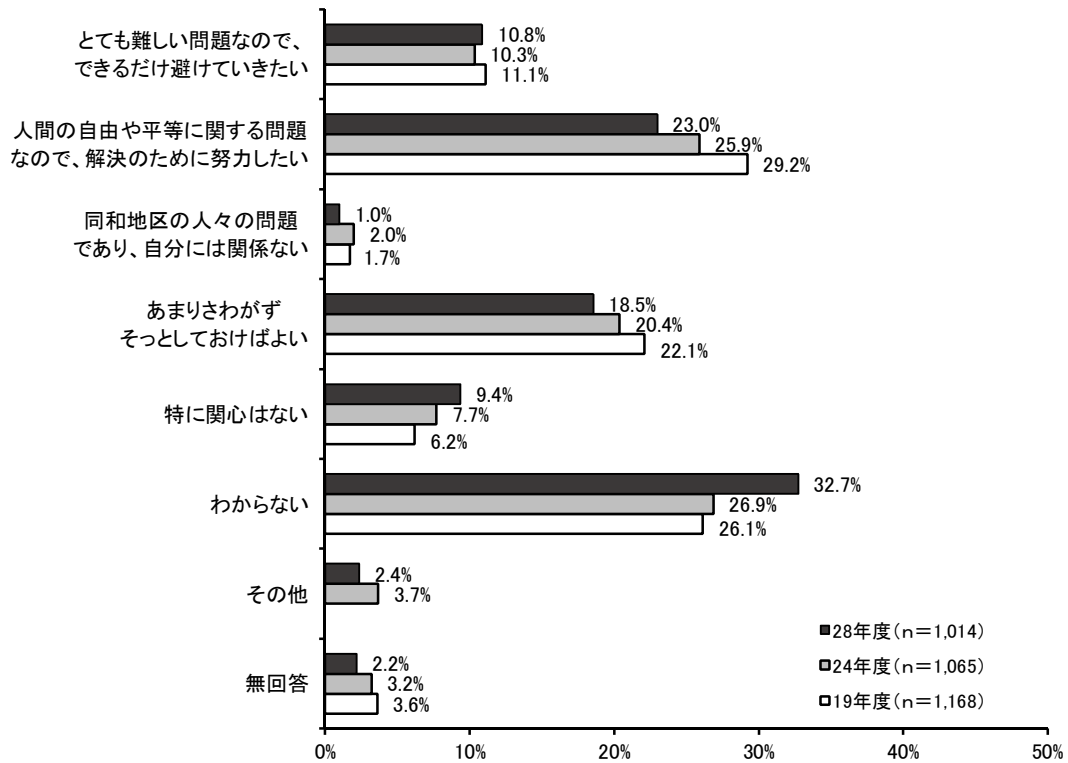
## 年代別



- 「同和地区の人であるかないかは関係なく、祝福する」の割合は若い年代ほど高く、20歳代で4割を超えている。
- 「自分としてはこだわりがあるが、子どもの意志を尊重して認める」の割合は、年代が上がるにつれて高くなる傾向がみられる。
- 「自分は反対であり、絶対に認めない」は、40歳代がいずれの年代より高くなっている。

### (3) 同和問題についての考え

問17 同和問題について、あなたはどのように考えますか。あなたの考え方にいちばん近いものを次の中から1つだけ選んで○をつけてください。



■「人間の自由や平等に関する問題なので、解決のために努力したい」が23.0%と高く、次いで「あまりさわがずそっとしておけばよい」が18.5%、「とても難しい問題なので、できるだけ避けていきたい」が10.8%の順となっている。

■「わからない」は32.7%と最も高くなっている。

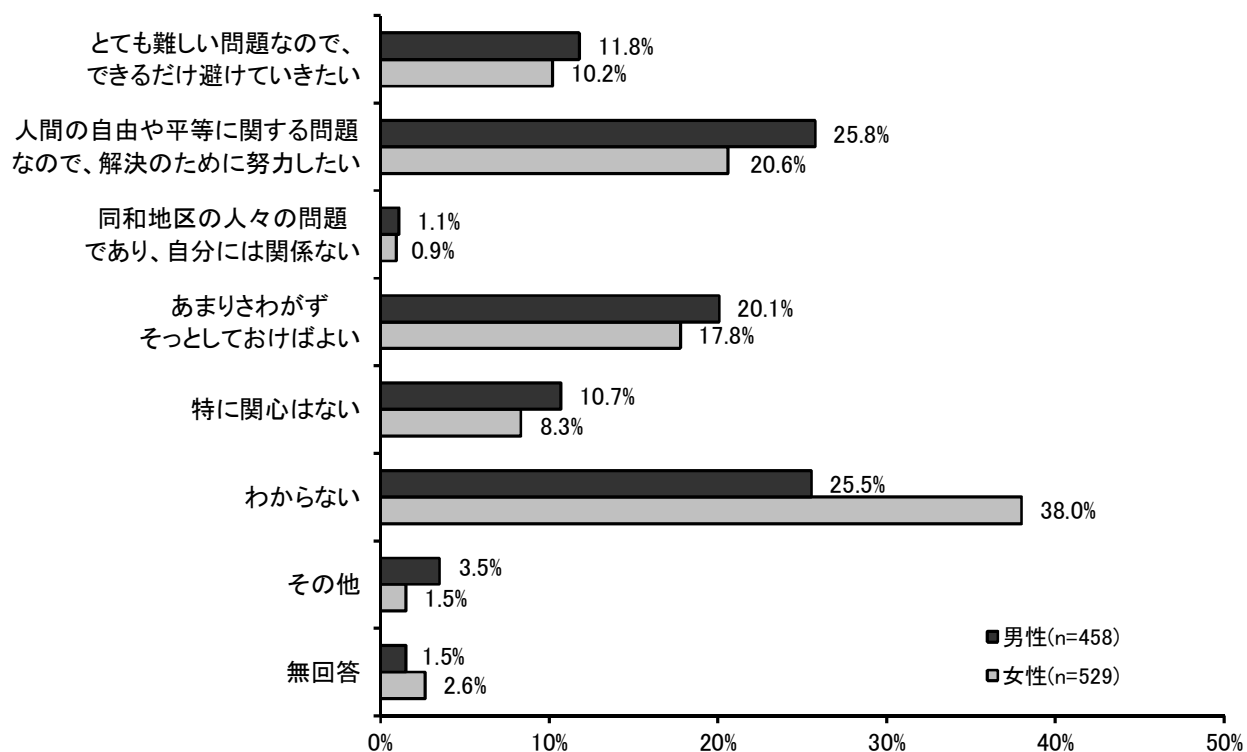
#### 【前回・前々回比較】

■「人間の自由や平等に関する問題なので、解決のために努力したい」は前回の25.9%より2.9ポイント、前々回の29.2%より6.2ポイント減少している。

■「わからない」は前回の26.9%より5.8ポイント、「特に関心はない」は前回の7.7%より1.7ポイント増加している。

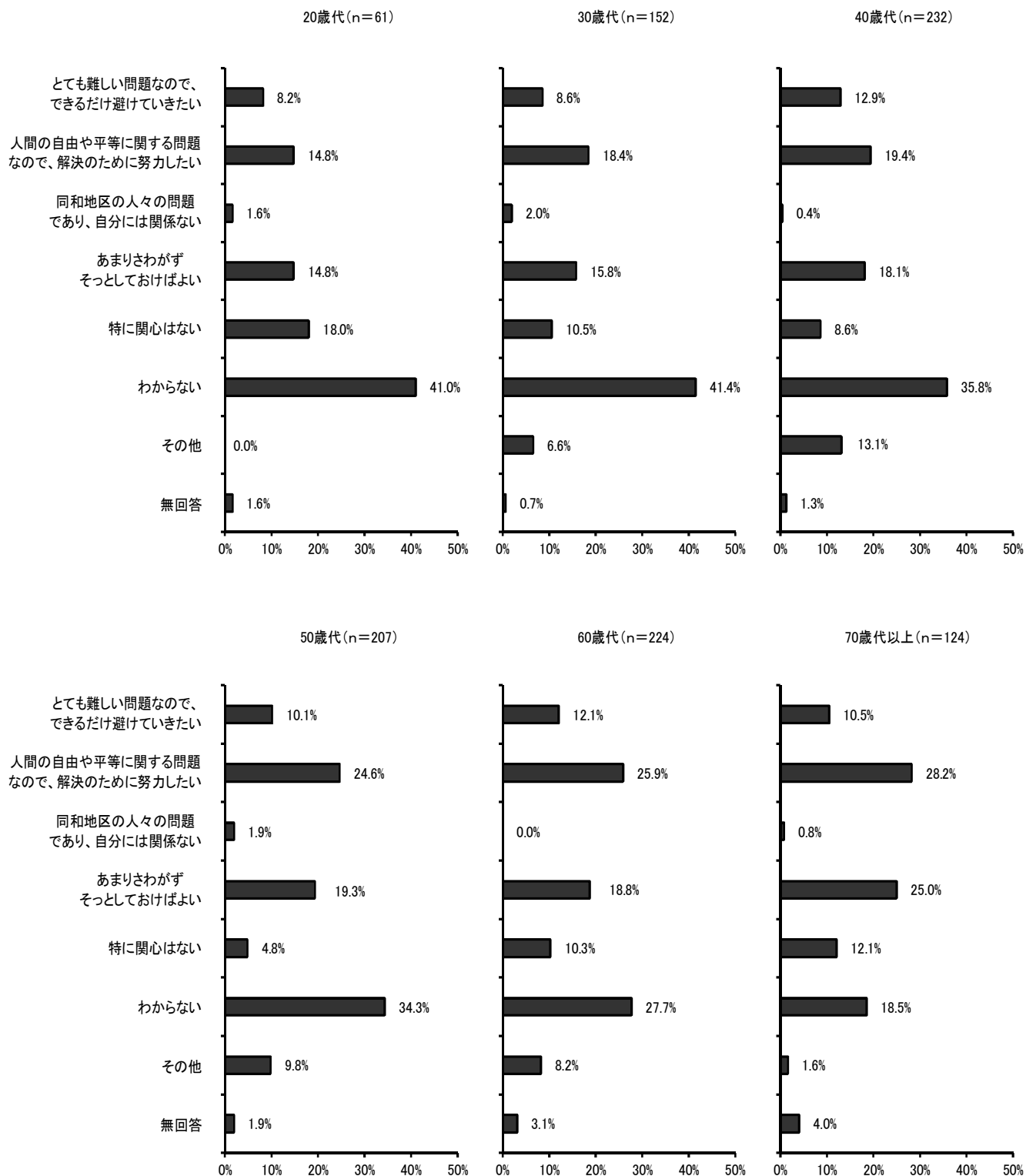


## 男女別



- 「人間の自由や平等に関する問題なので、解決のために努力したい」の割合は、女性より男性が5.2ポイント高くなっており、「とても難しい問題なので、できるだけ避けていきたい」「あまりさわがずそっとしておけばよい」「特に興味はない」の割合も、男性がやや高くなっている。
- 「わからない」は女性の割合が、約4割と高くなっている。

## 年代別

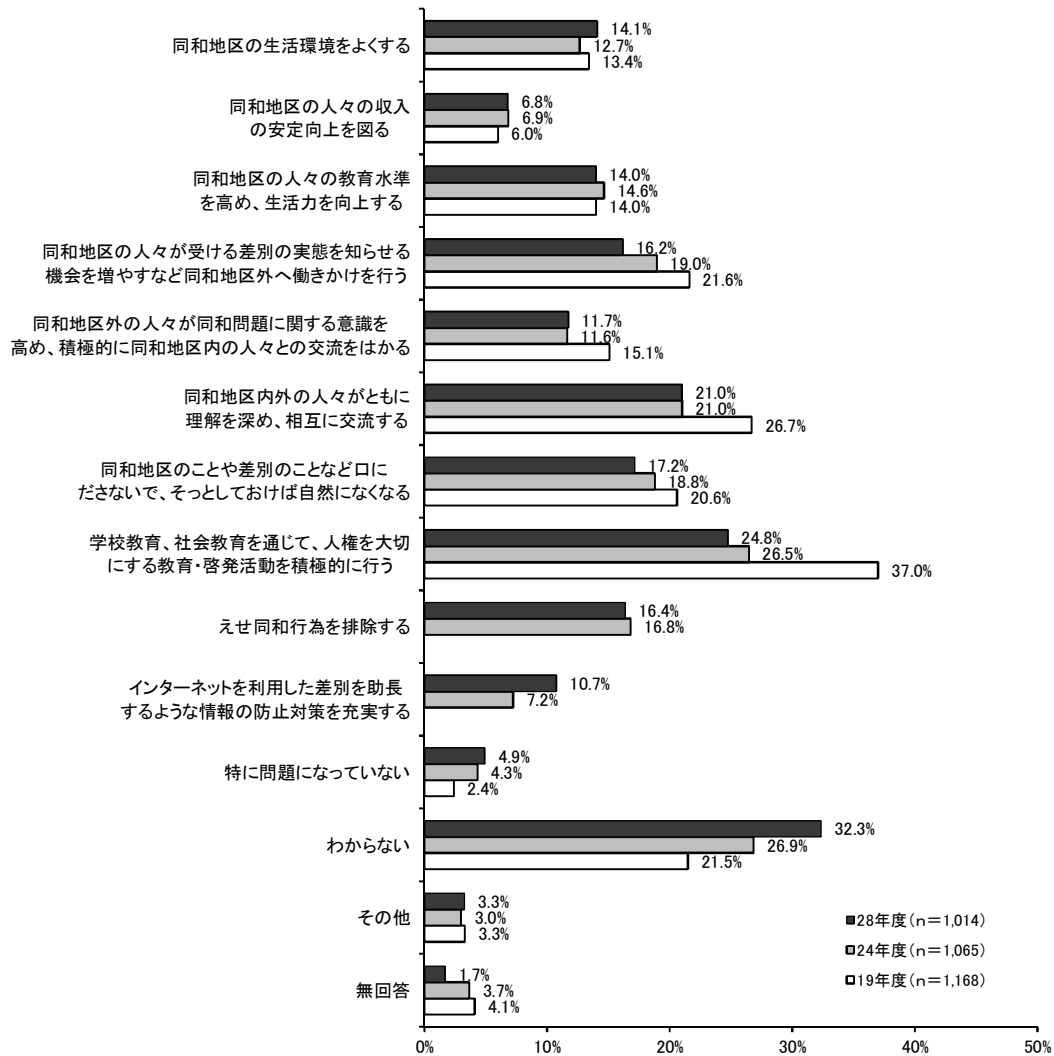


■ 「人間の自由や平等に関する問題なので、解決のために努力したい」の割合は、年代が上がるにつれて高くなる傾向がみられる。

■ 「わからない」の割合は若い年代ほど高く、20～30歳代で4割を超えている。

#### (4) 同和問題を解決する方法

問18 同和問題を解決するためには、どうしたらよいとお考えですか。重要だと思ふものを次の中から3つまで選んで○をつけてください。



■「学校教育、社会教育を通じて、人権を大切にする教育・啓発活動を積極的に行う」が24.8%と高く、次いで「同和地区内外の人々がともに理解を深め、相互に交流する」が21.0%、「同和地区のことや差別のことなど口に出さしないで、そっとしておけば自然になくなる」が17.2%の順となっている。

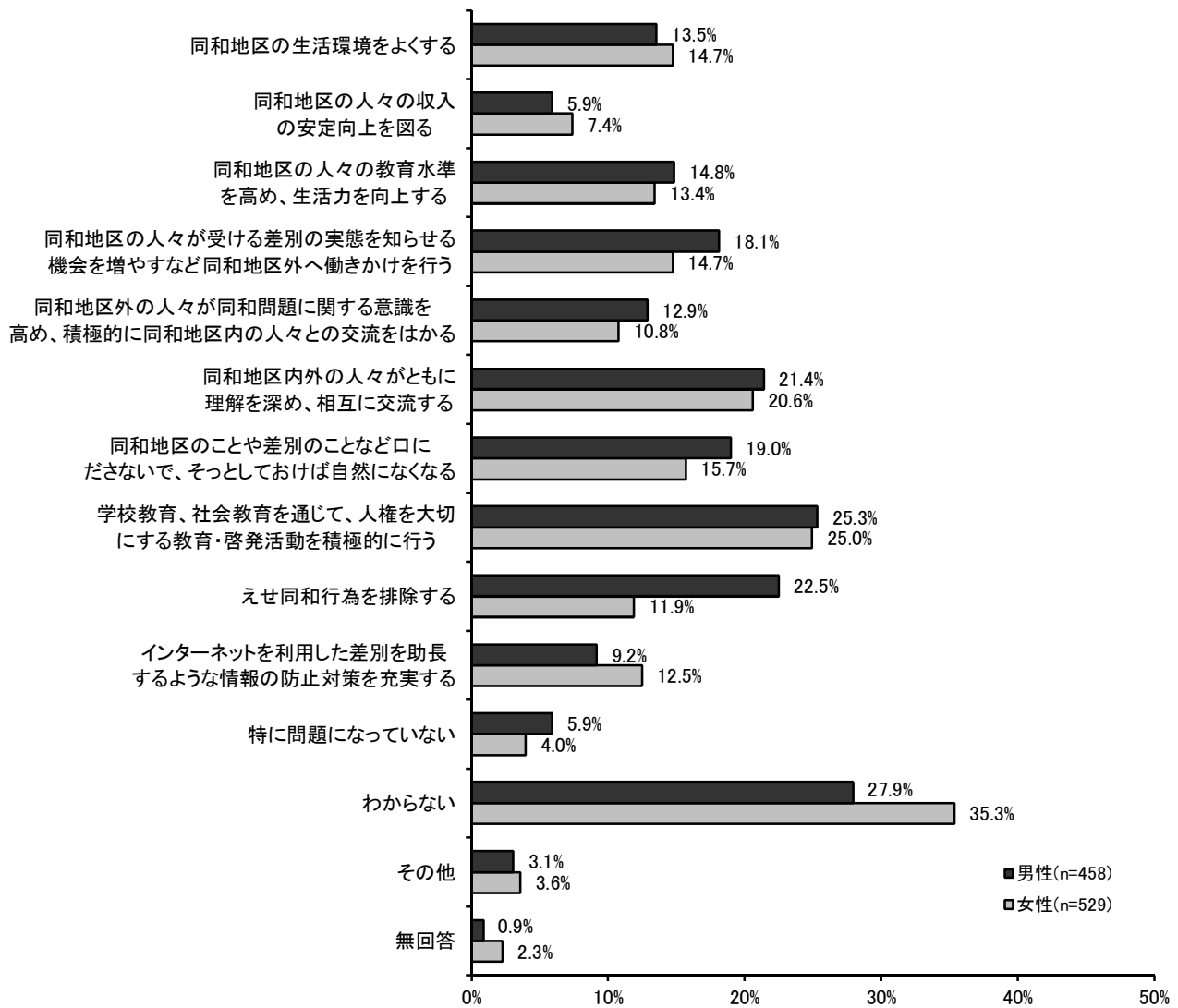
■「わからない」は32.3%と最も高くなっている。

#### 【前回・前々回比較】

■「インターネットを利用した差別を助長するような情報の防止対策を充実する」は前回の7.2%より3.5ポイント増加しており、「学校教育、社会教育を通じて、人権を大切にする教育・啓発活動を積極的に行う」は前々回の37.0%より12.2ポイント減少している。

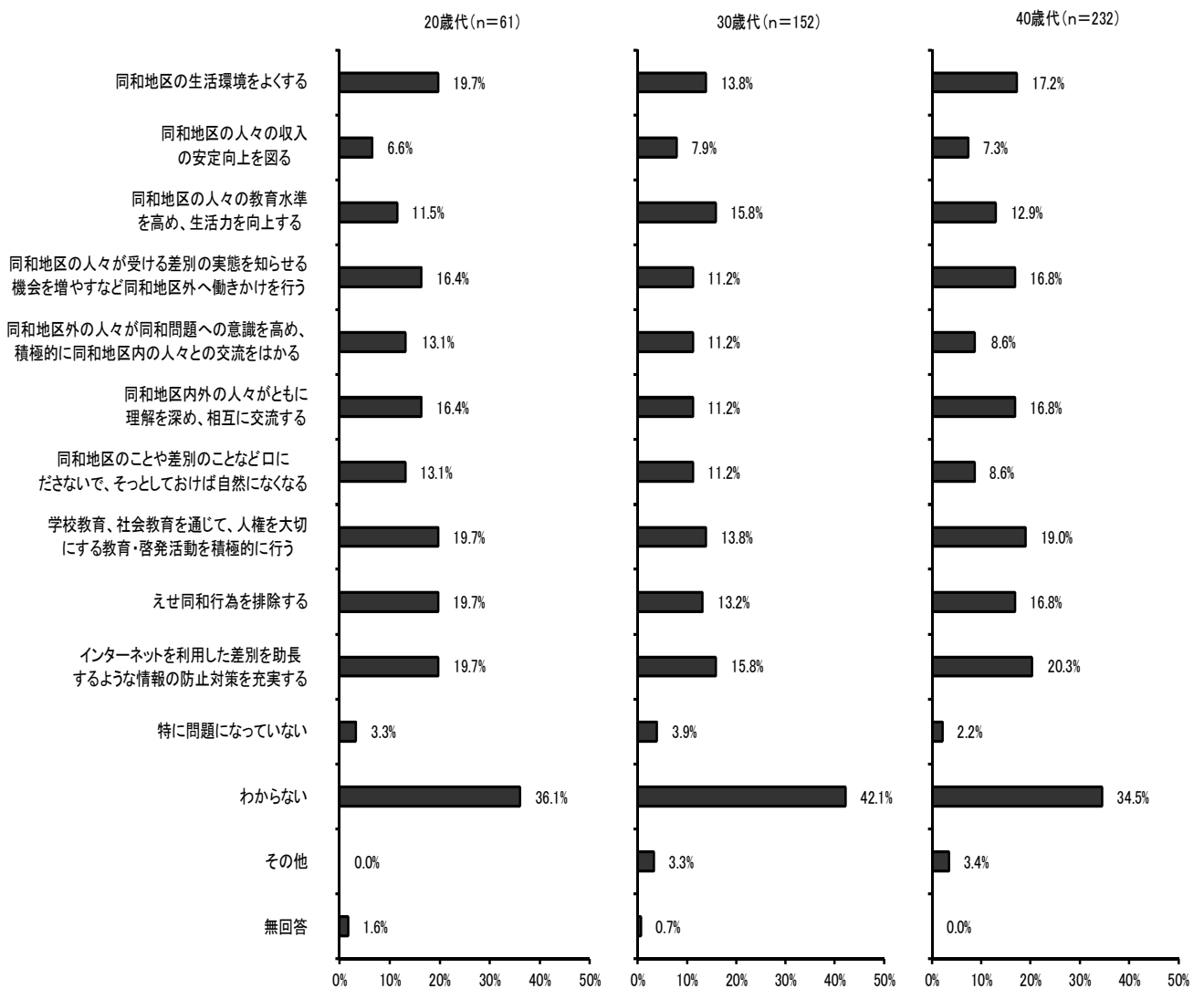
※「えせ同和行為を排除する」「インターネットを利用した差別を助長するような情報の防止対策を充実する」の選択肢を追加したため、正確な比較はできない。

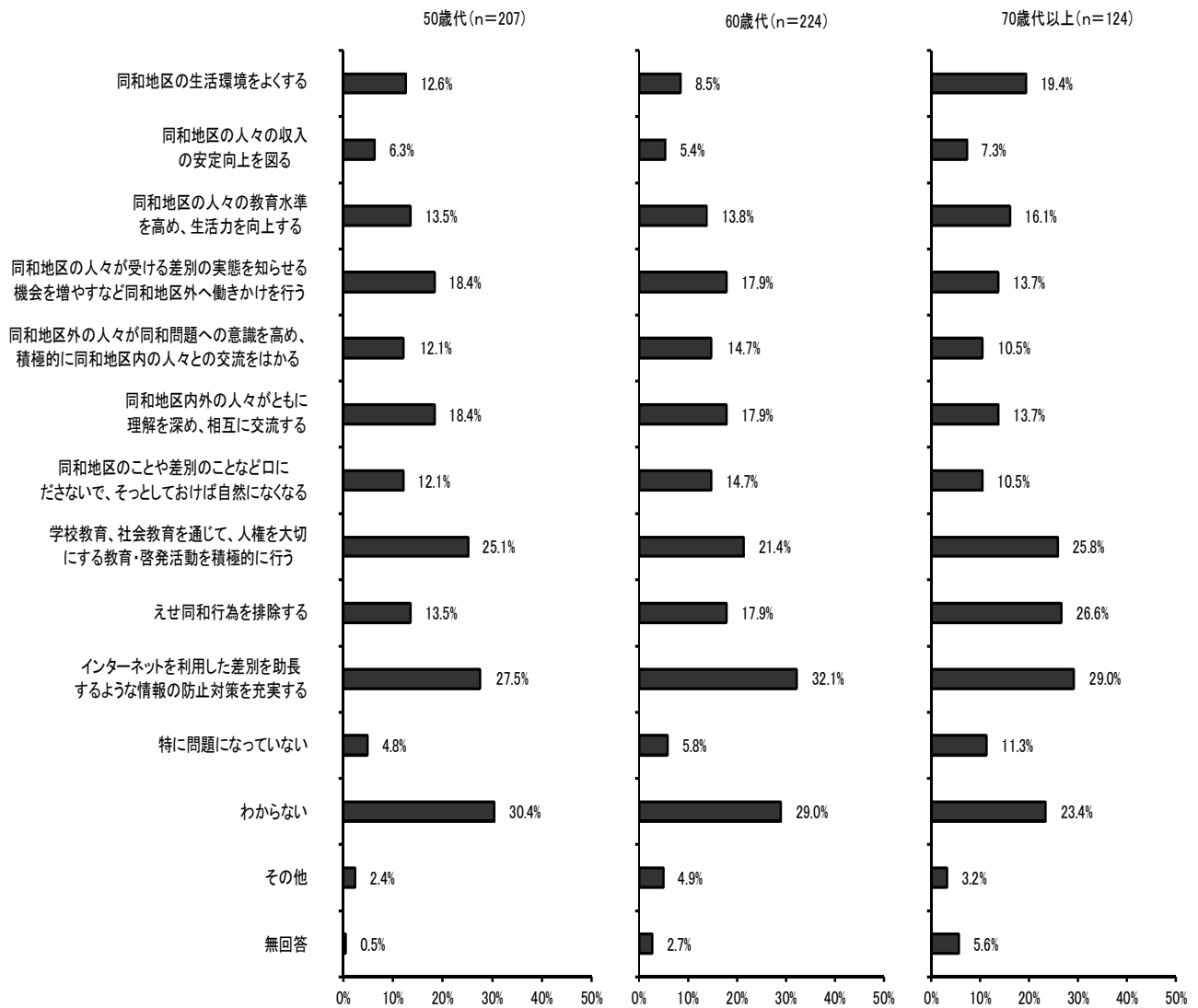
男女別



■「えせ同和行為を排除する」の割合は、女性の11.9%より男性の22.5%が10.6ポイント、「わからない」の割合は、男性の27.9%より女性の35.3%が7.4ポイント高くなっている。

年代別



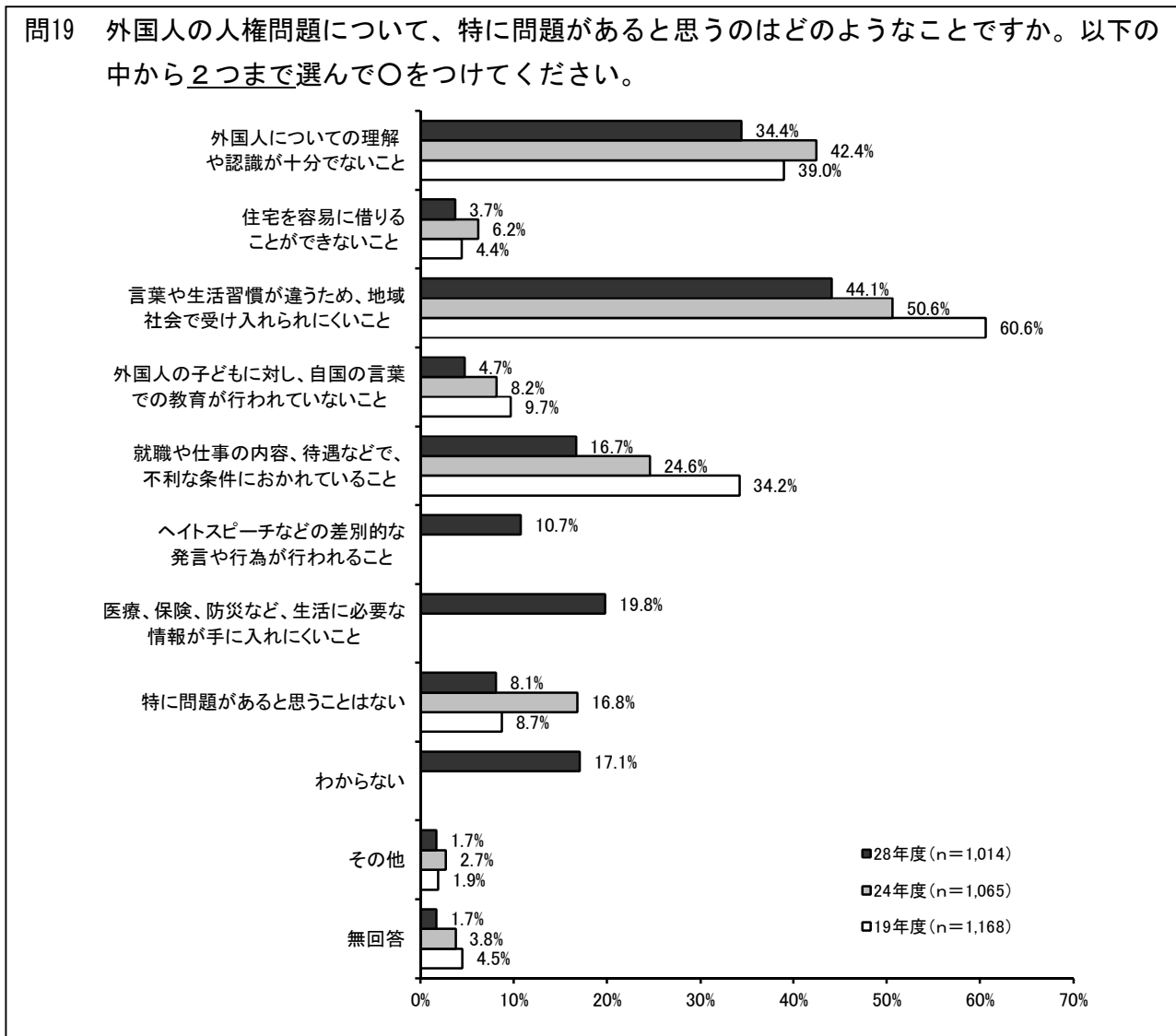


■ 「インターネットを利用した差別を助長するような情報の防止対策を充実する」の割合は、年代が上がるにつれて高くなる傾向がみられる。

■ 「わからない」は、若い年代ほど高くなる傾向がみられる。

### 3-7 外国人の人権について

#### (1) 外国人の人権問題で、特に問題があると思うこと



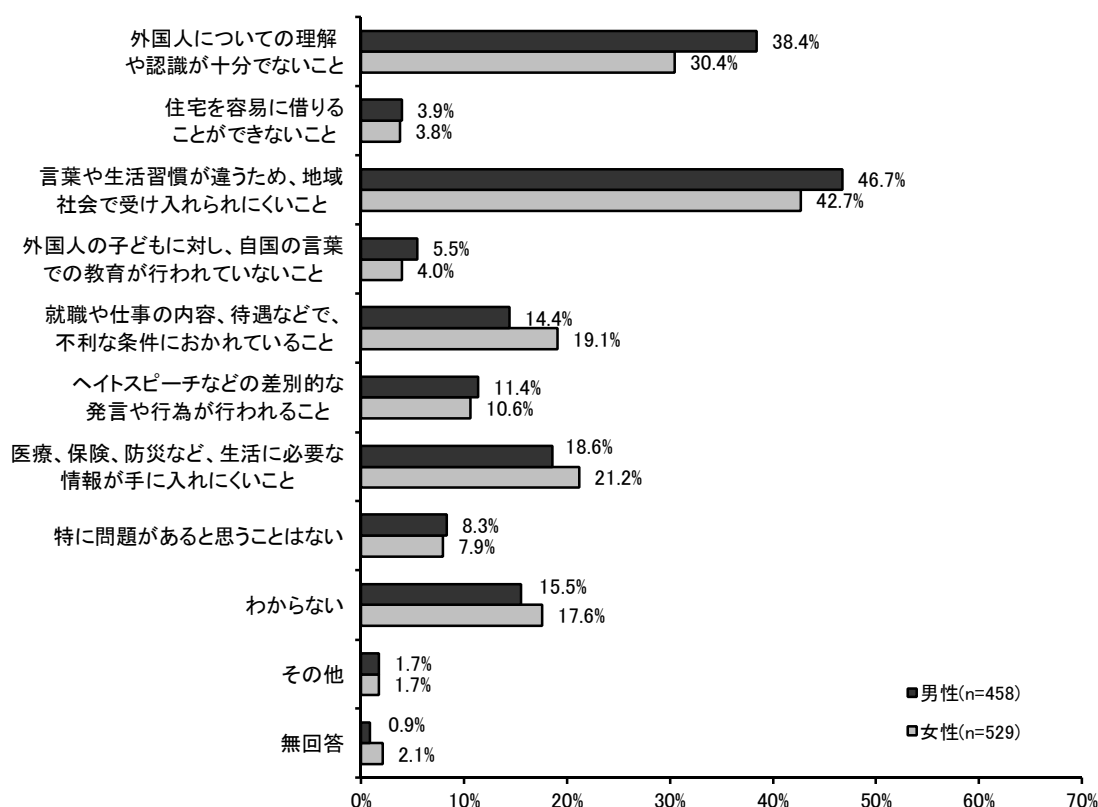
■「言葉や生活習慣が違うため、地域社会で受け入れられにくいこと」が44.1%と最も高く、次いで「外国人についての理解や認識が十分でないこと」が34.4%、「医療、保険、防災など、生活に必要な情報が手に入りにくいこと」が19.8%の順となっている。

#### 【前回・前々回比較】

- 全体的に前回と比べ、どの項目も減少傾向にあり、「特に問題があると思うことはない」は、前回より8.7ポイント、「外国人についての理解や認識が十分でないこと」は8.0ポイント、「就職や仕事の内容、待遇などで、不利な条件におかれていること」は7.9ポイント減少している。
- 「就職や仕事の内容、待遇などで、不利な条件におかれていること」は前々回より17.5ポイント減少している。

※「いわゆるヘイトスピーチなどの差別的な発言や行為が行われること」「医療、保険、防災など、生活に必要な情報が手に入りにくいこと」の選択肢を追加したため、正確な比較はできない。

## 男女別

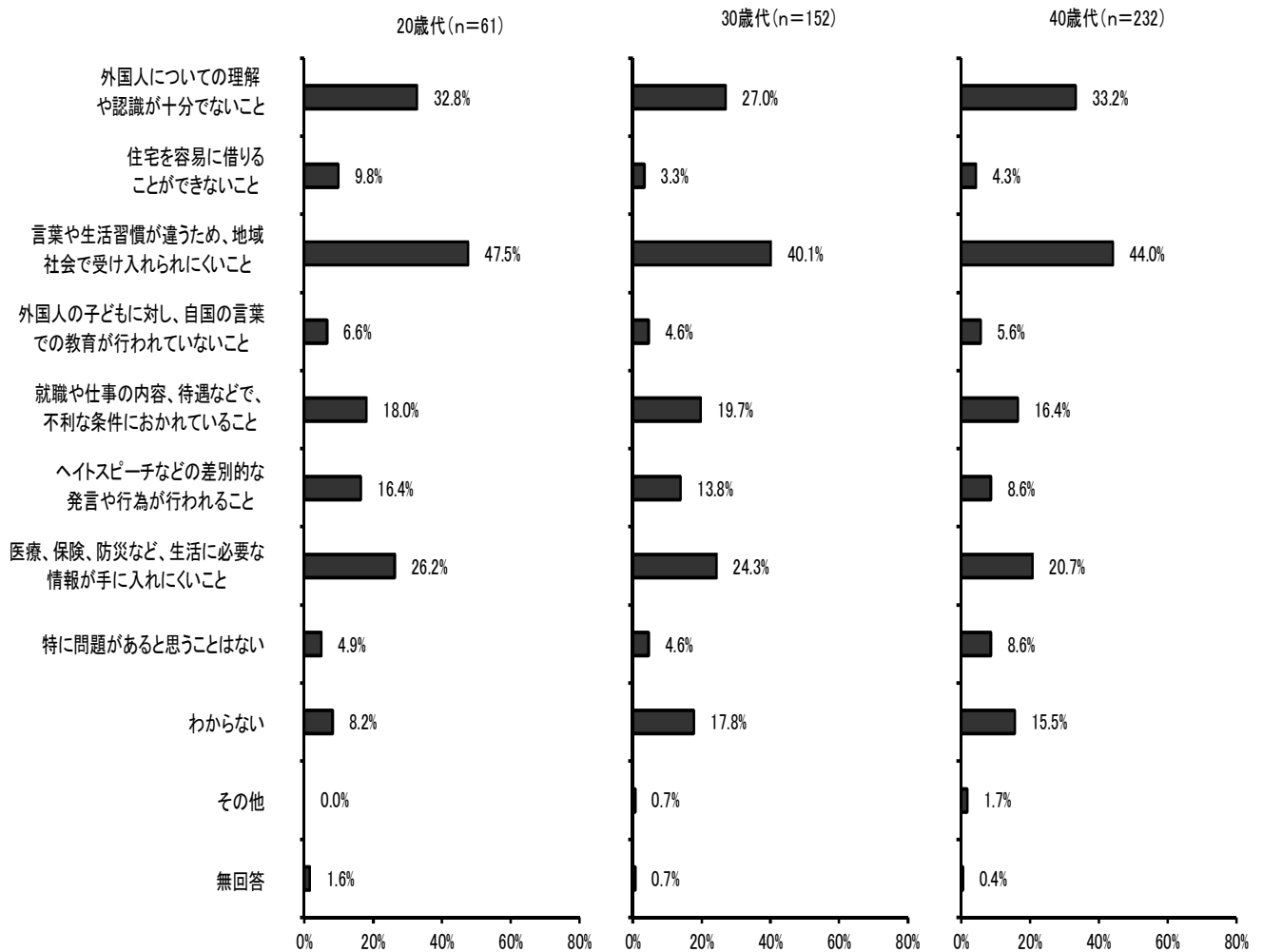


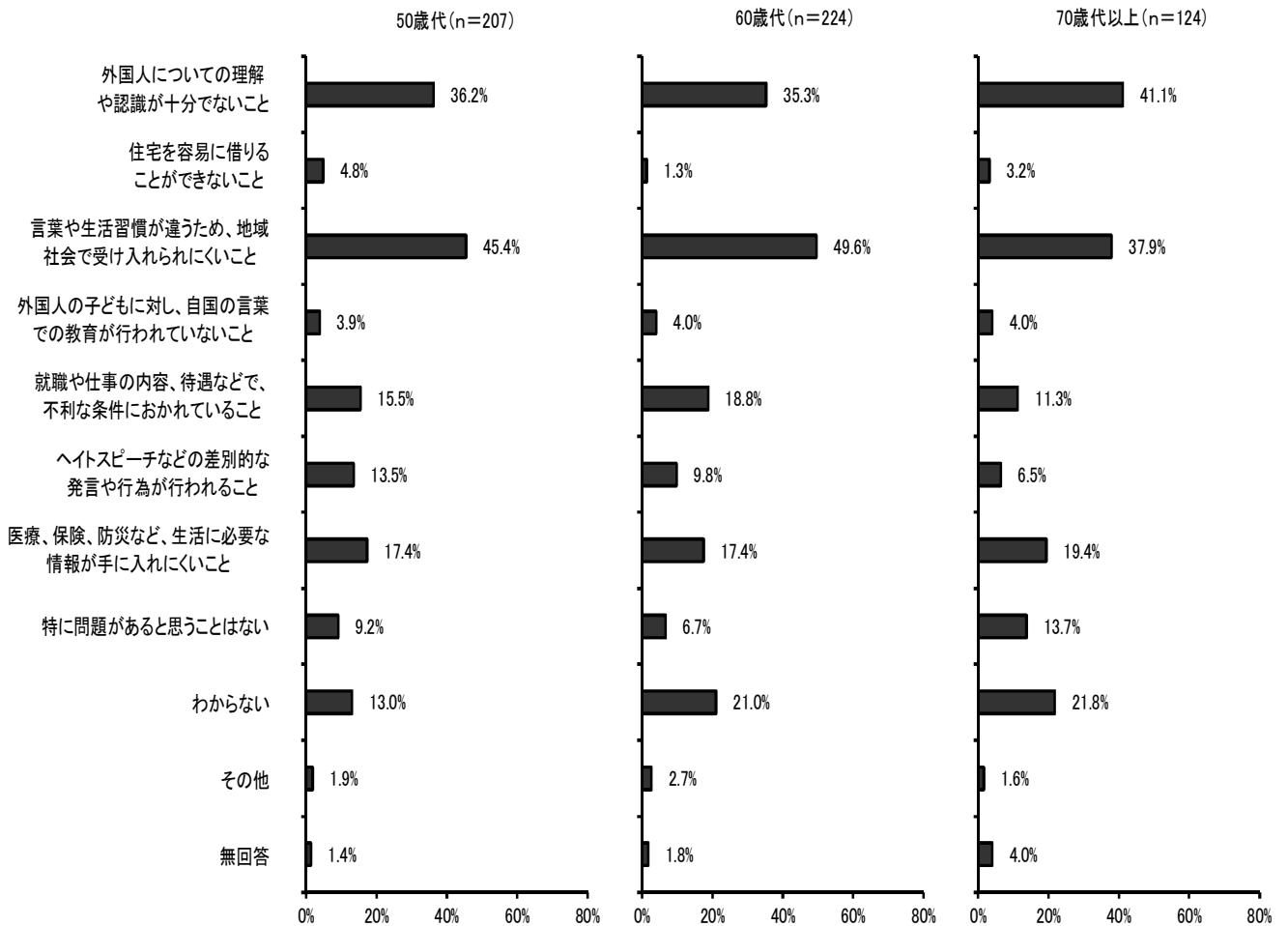
■男女共に「言葉や生活習慣が違うため、地域社会で受け入れられにくいこと」が最も高く、次いで「外国人についての理解や認識が十分でないこと」の順となっています。

■男女間で大きな違いはみられませんが、「外国人についての理解や認識が十分でないこと」の割合は、女性より男性が8.0ポイント高くなっています。



# 年代別

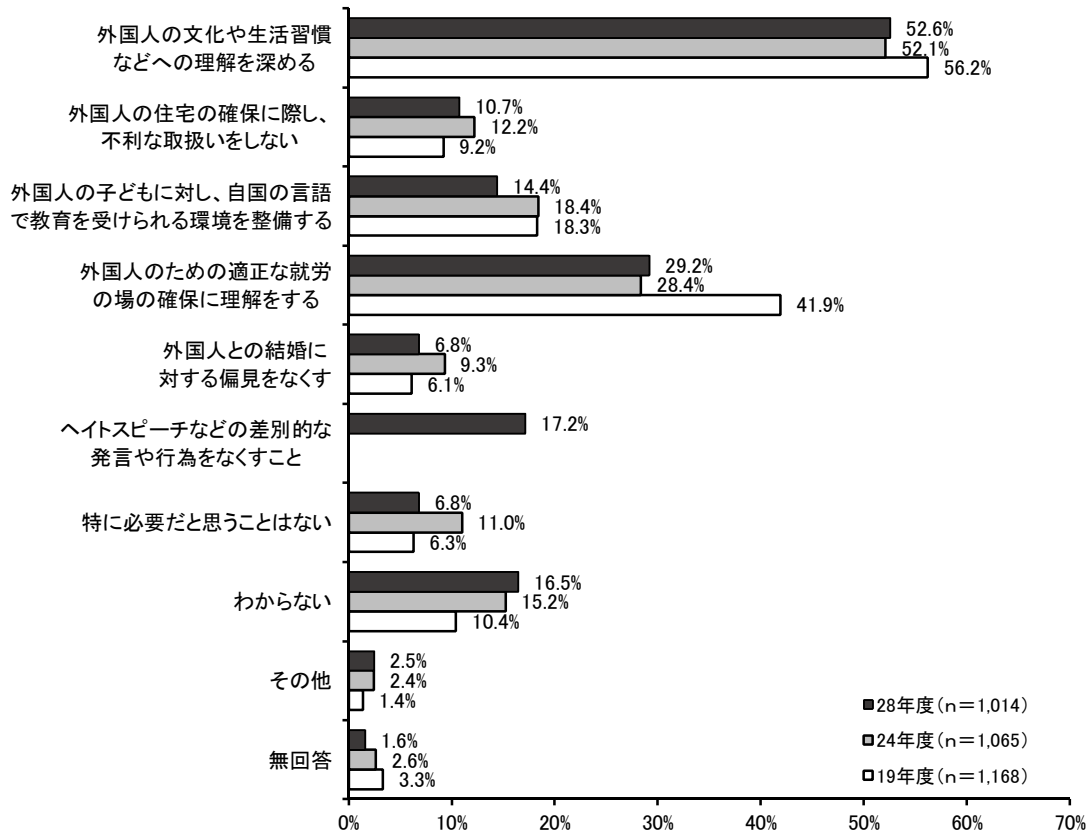




■「医療、保険、防災など、生活に必要な情報が手に入りにくいこと」の割合は、若い年代ほど高くなっており、20歳代では26.2%となっています。

## (2) 外国人の人権を尊重するために必要なこと

問20 外国人の人権を尊重するためには、特にどのようなことが必要だと思いますか。以下の中から2つまで選んで○をつけてください。



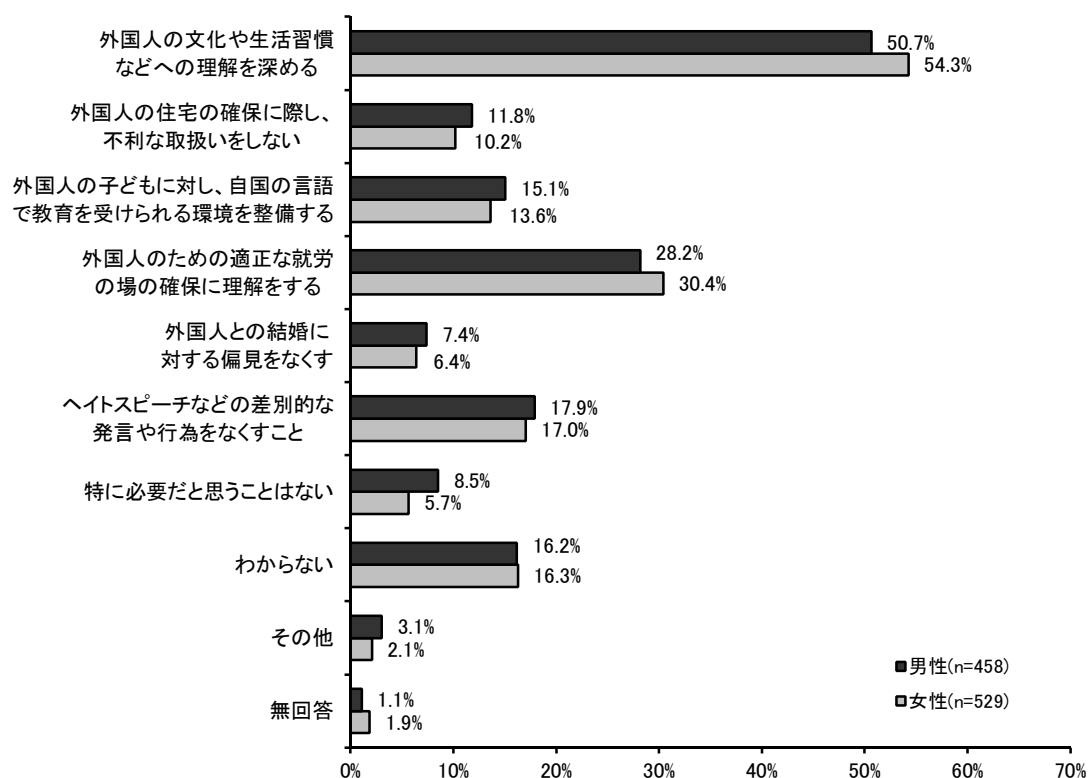
■「外国人の文化や生活習慣などへの理解を深める」が52.6%と最も高く、次いで「外国人のための適正な就労の場の確保に理解をする」が29.2%、「いわゆるヘイトスピーチなどの差別的な発言や行為をなくすこと」が17.2%の順となっている。

### 【前回・前々回比較】

■「特に問題があると思うことはない」は前回の11.0%より4.2ポイント、「外国人のための適正な就労の場の確保に理解をする」は前々回の41.9%より12.7ポイント減少している。

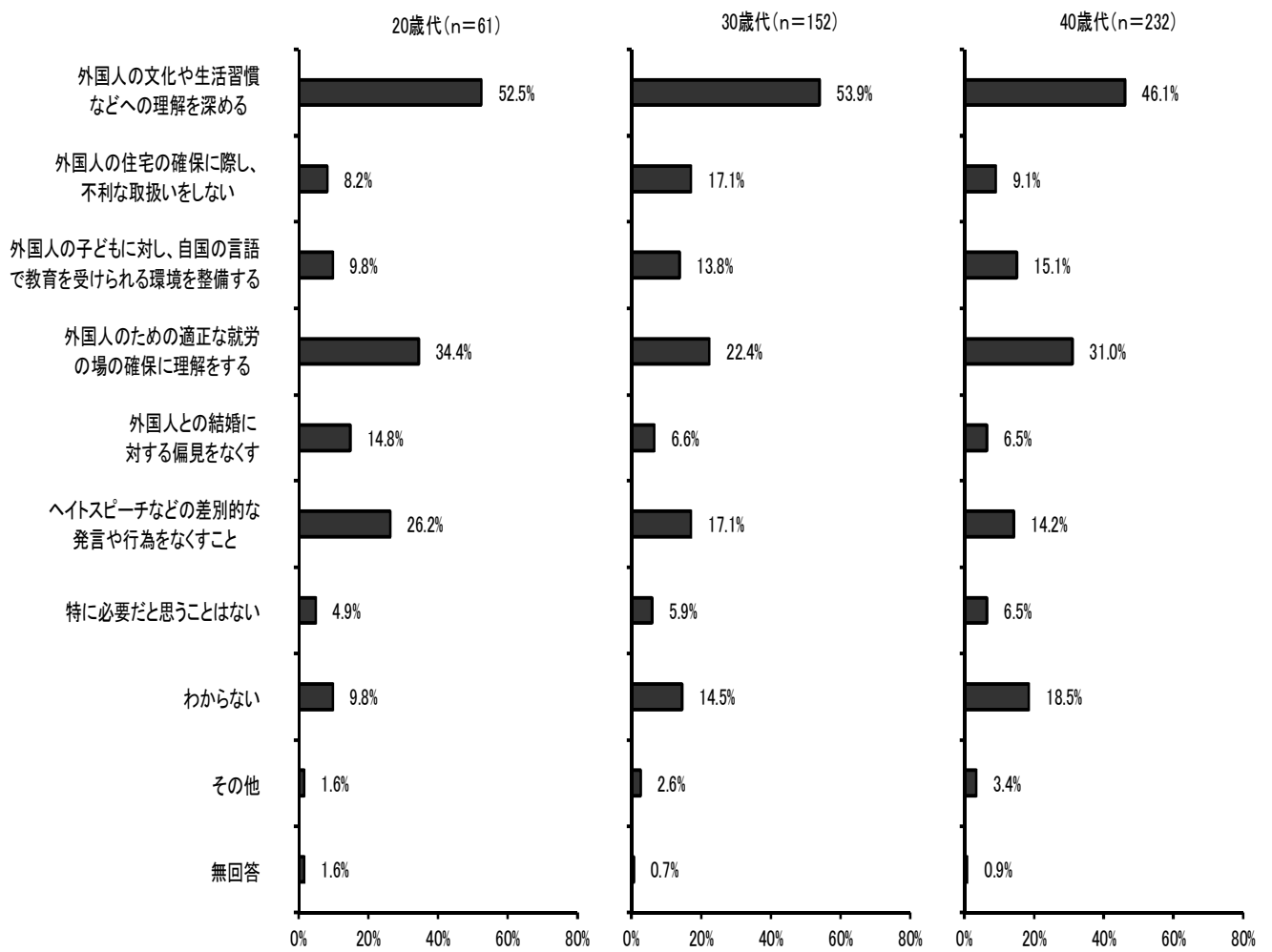
※「いわゆるヘイトスピーチなどの差別的な発言や行為をなくすこと」の選択肢を追加したため、正確な比較はできない。

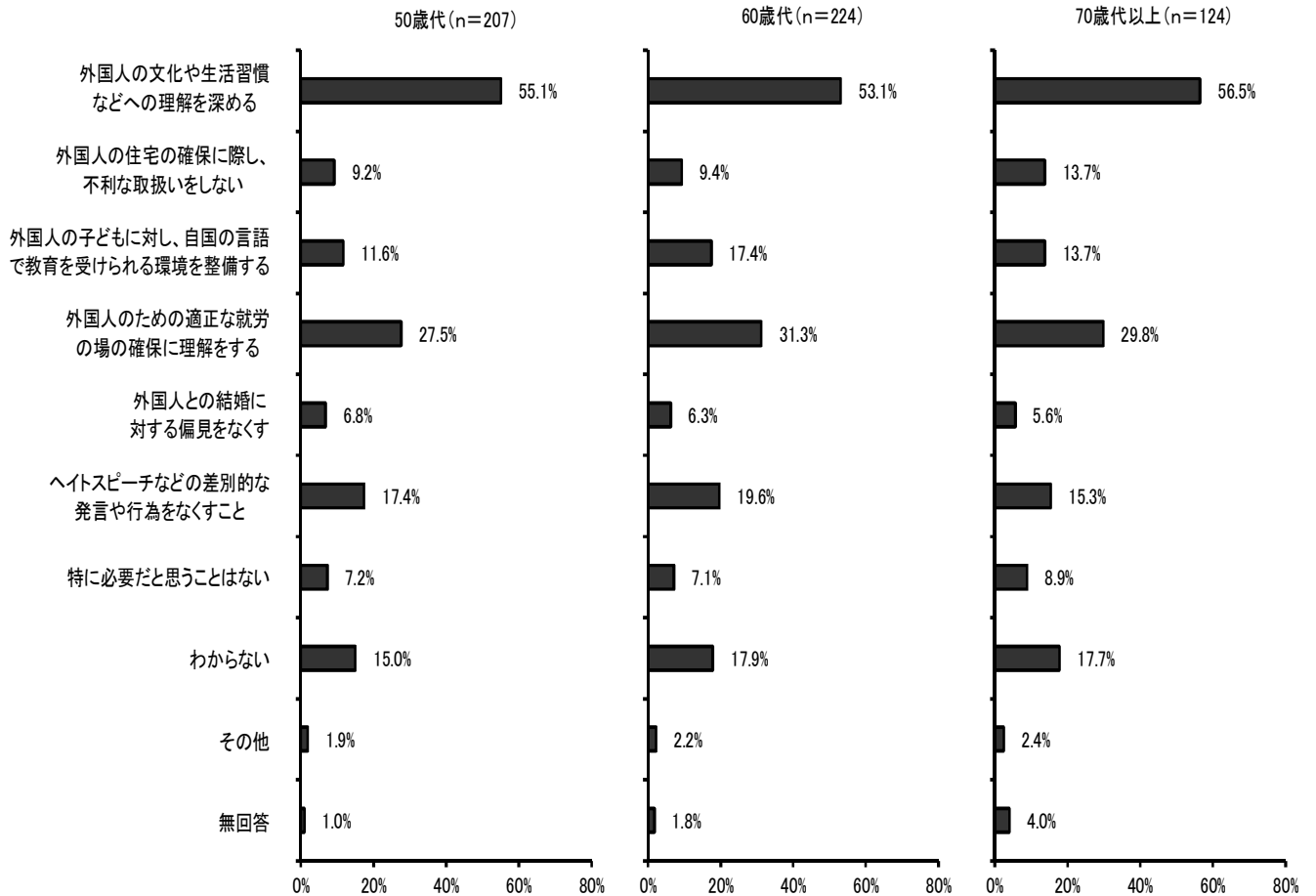
男女別



■男女共に「外国人の文化や生活習慣などへの理解を深める」の割合が最も高く、5割を超えている。次いで「外国人のための適正な就労の場の確保に理解をする」「いわゆるヘイトスピーチなどの差別的な発言や行為をなくすこと」の順となっており、男女間での大きな違いはみられない。

年代別



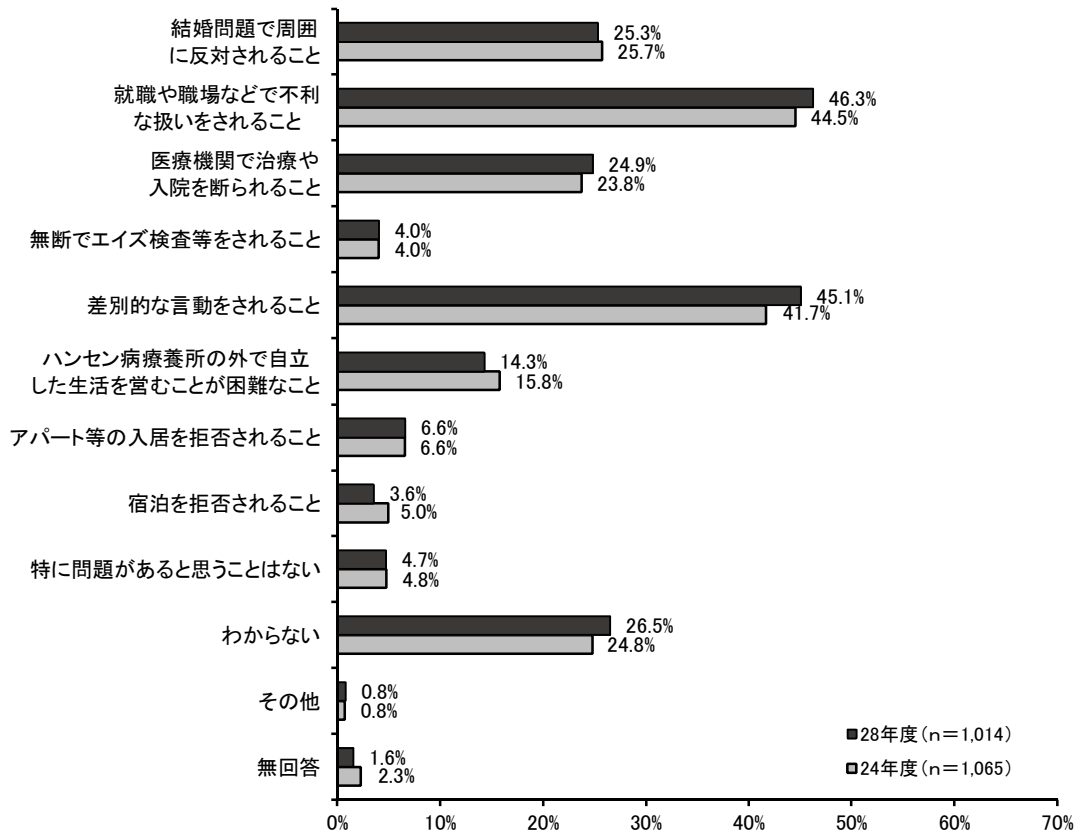


- いずれの年代においても大きな違いはみられないが、「外国人の文化や生活習慣などへの理解を深める」は、40歳代を除き5割を超えている。
- 20歳代では「いわゆるヘイトスピーチなどの差別的な発言や行為をなくすこと」が26.2%と、いずれの年代に比べて高くなっている。

## 3-8 感染症患者等の人権について

### (1) 感染症患者等の人権問題で、特に問題があると思うこと

問21 感染症患者等の人権問題について、特に問題があると思うのはどのようなことですか。次の中から3つまで選んで○をつけてください。



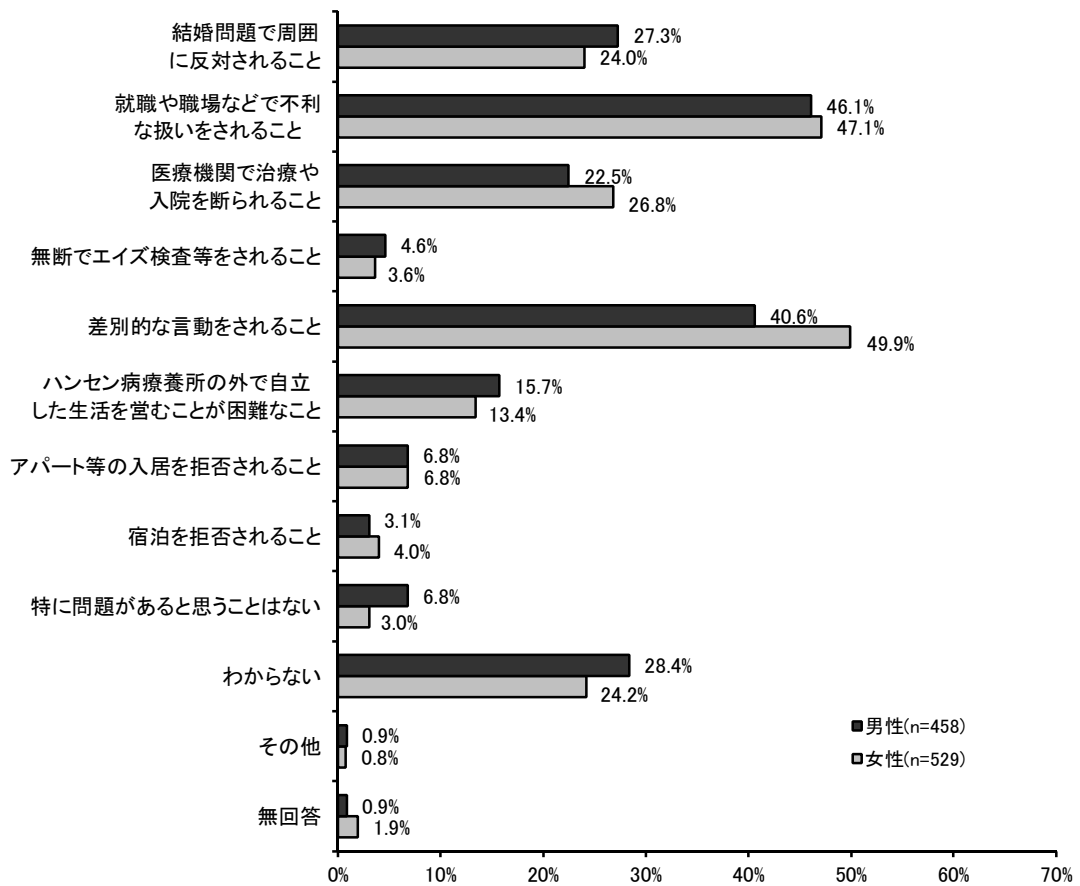
■「就職や職場などで不利な扱いをされること」が46.3%と最も高く、次いで「差別的な言動をされること」が45.1%、「結婚問題で周囲に反対されること」が25.3%の順となっている。

■「わからない」は26.5%と相対的に高くなっている。

#### 【前回比較】

■「差別的な言動をされること」は前回より3.4ポイント、「就職や職場などで不利な扱いをされること」は1.8ポイント、「わからない」は1.7ポイント増加しており、「ハンセン病療養所の外で自立した生活を営むことが困難なこと」は1.5ポイントと減少しているが、全体的に前回との大きな違いはみられない。

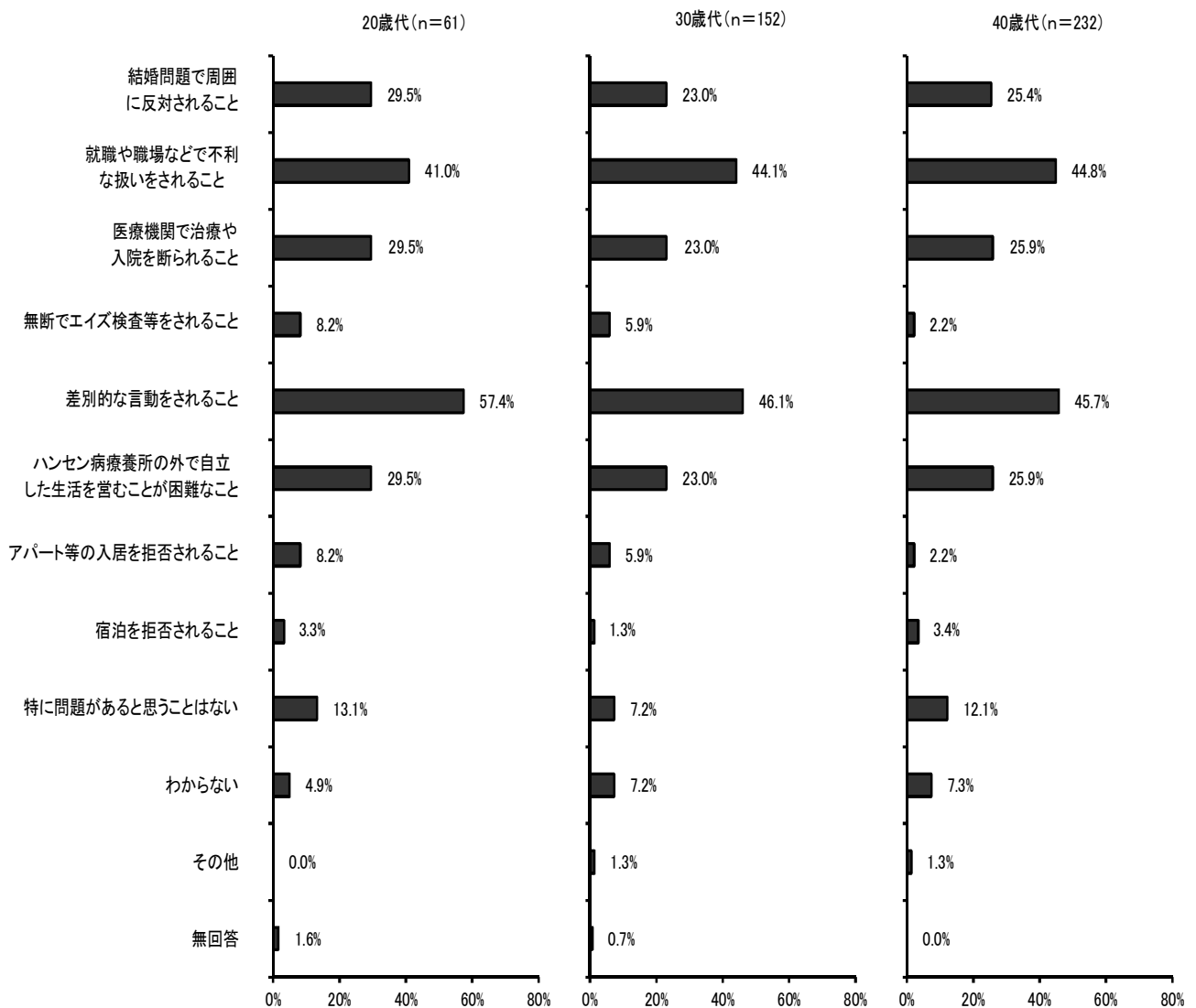
男女別

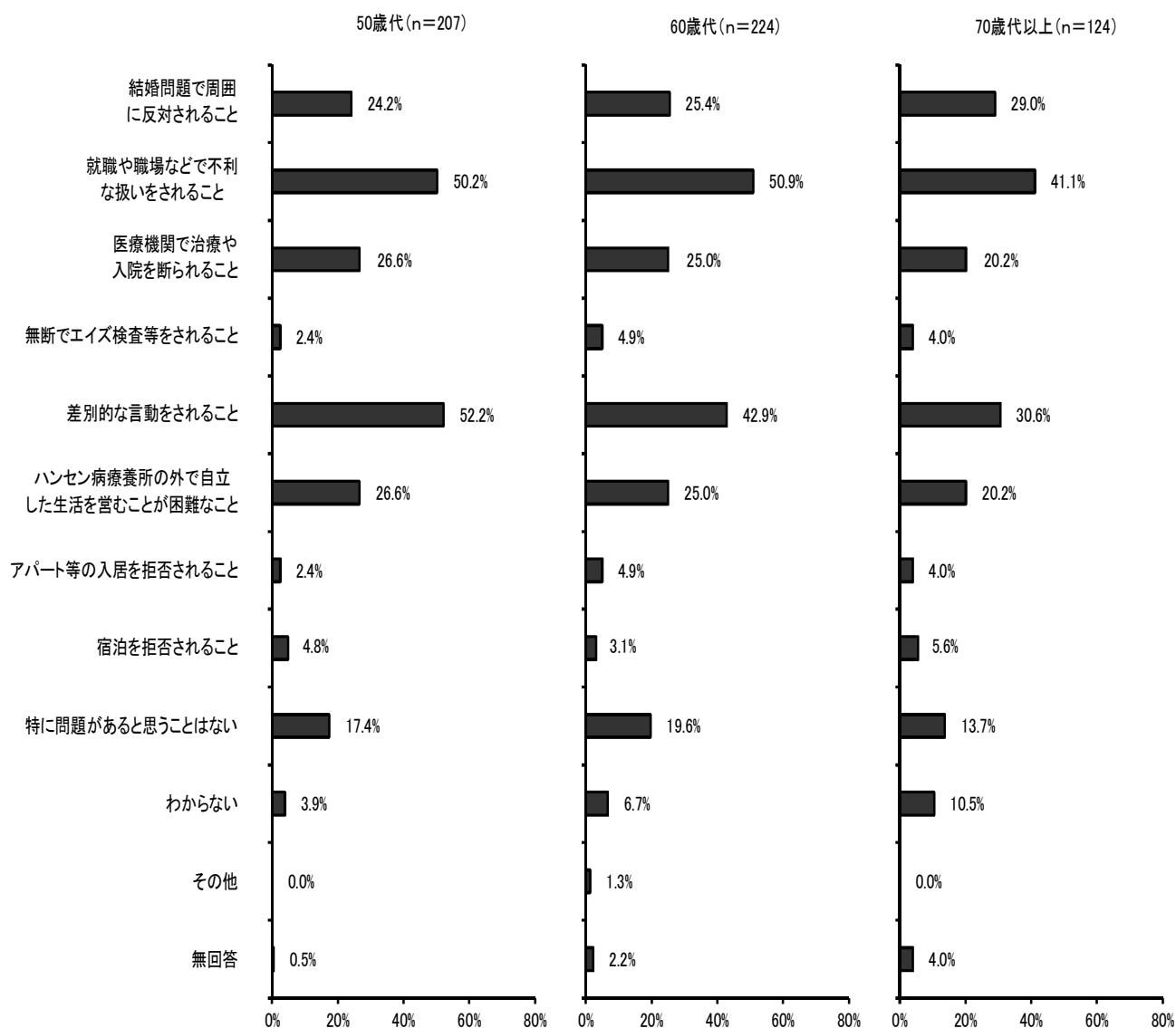


- 女性は「差別的な言動をされること」の割合が 49.9%、男性は「就職や職場などで不利な扱いをされること」が 46.1%と最も高くなっている。
- 「差別的な言動をされること」の割合は、男性の 40.6%より女性が 9.3 ポイント高くなっている。
- 「わからない」の割合は、男性で約 3 割となっている。



年代別



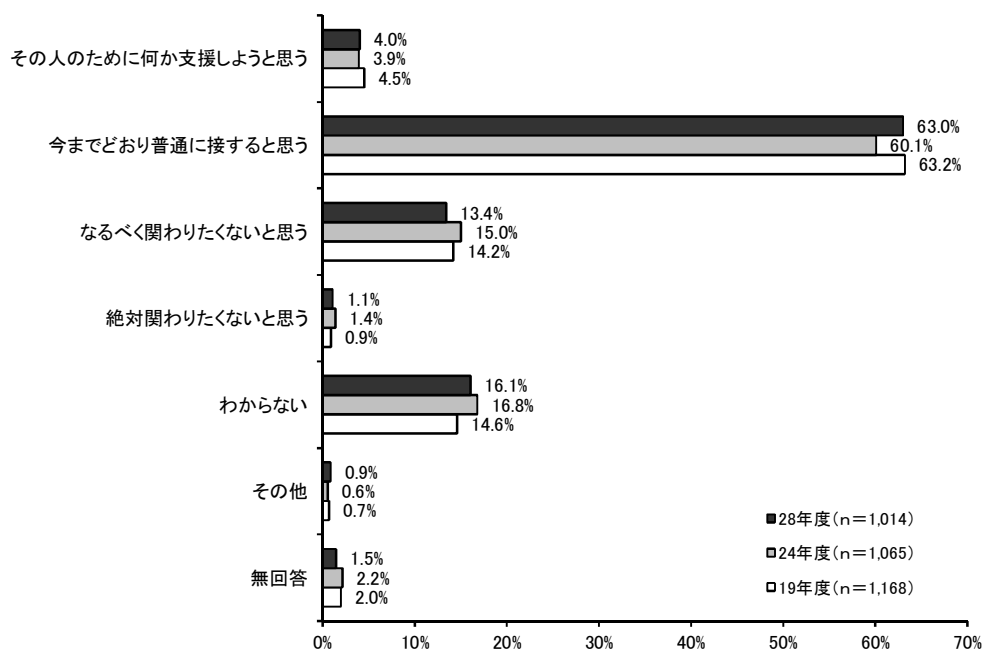


■ 20～50歳代は「差別的な言動をされること」の割合が高く、20歳代で約6割となっている。

■ 60～70歳以上は「就職や職場などで不利な扱いをされること」の割合が高く、60歳代は5割を超えている。

## (2) 職場や地域に感染症患者等がいる場合の接し方

問22 あなたの職場や地域に感染症患者等がいる場合、あなたはどのような態度で接すると思いますか。次の中から1つだけ選んで○をつけてください。

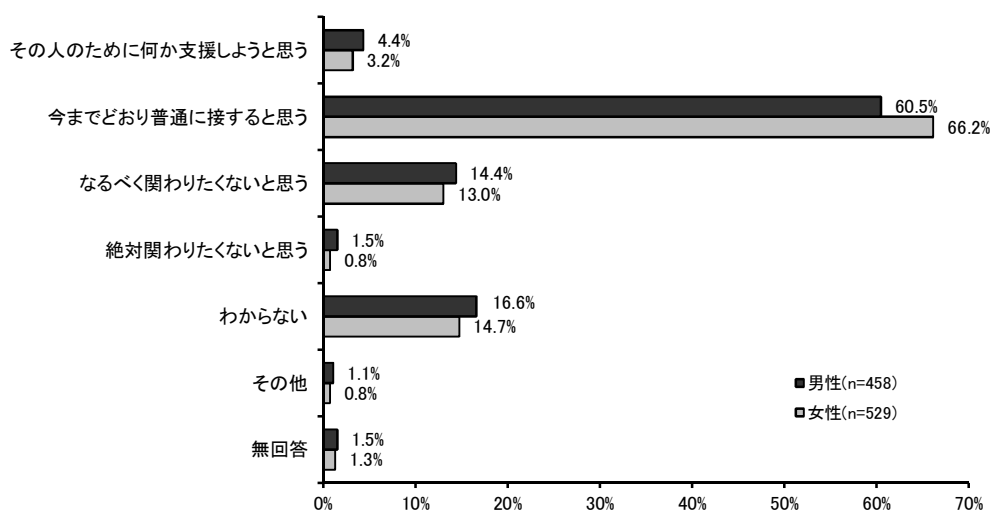


- 「今までどおり普通に接すると思う」が63.0%と最も高くなっている。
- 一方で「なるべく関わりたくないと思う」が13.4%、「絶対関わりたくないと思う」が1.1%で“関わりたくないと思う”人は14.5%となっている。

### 【前回・前々回比較】

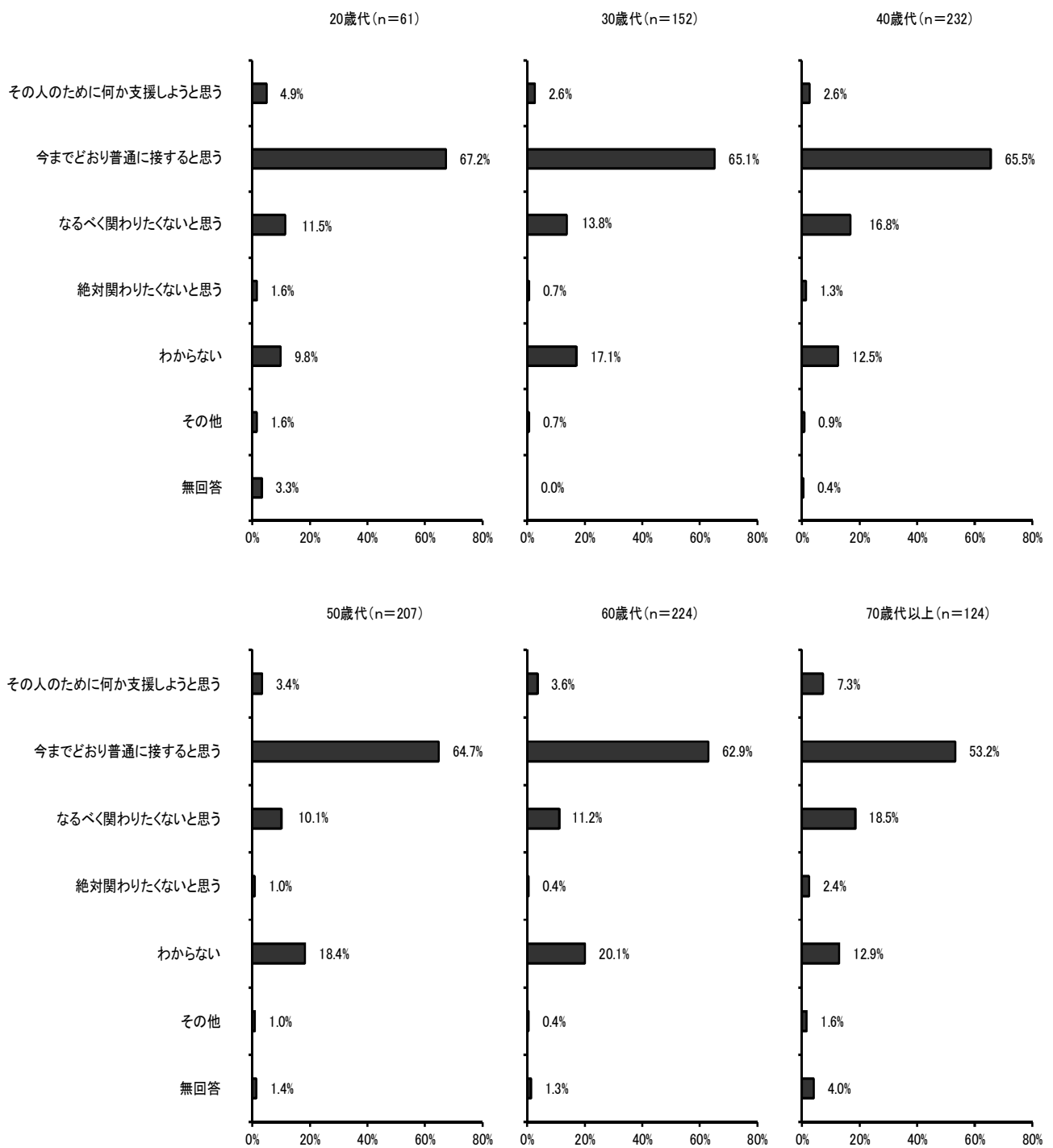
- 「今までどおり普通に接すると思う」は前回より2.9ポイント増加しており、「なるべく関わりたくないと思う」は1.6ポイント減少している。

### 男女別



- 男女共に「今までどおり普通に接すると思う」の割合は、6割を超えている。
- “関わりたくないと思う”人の割合は、女性の13.8%より男性が15.9%とやや高い。

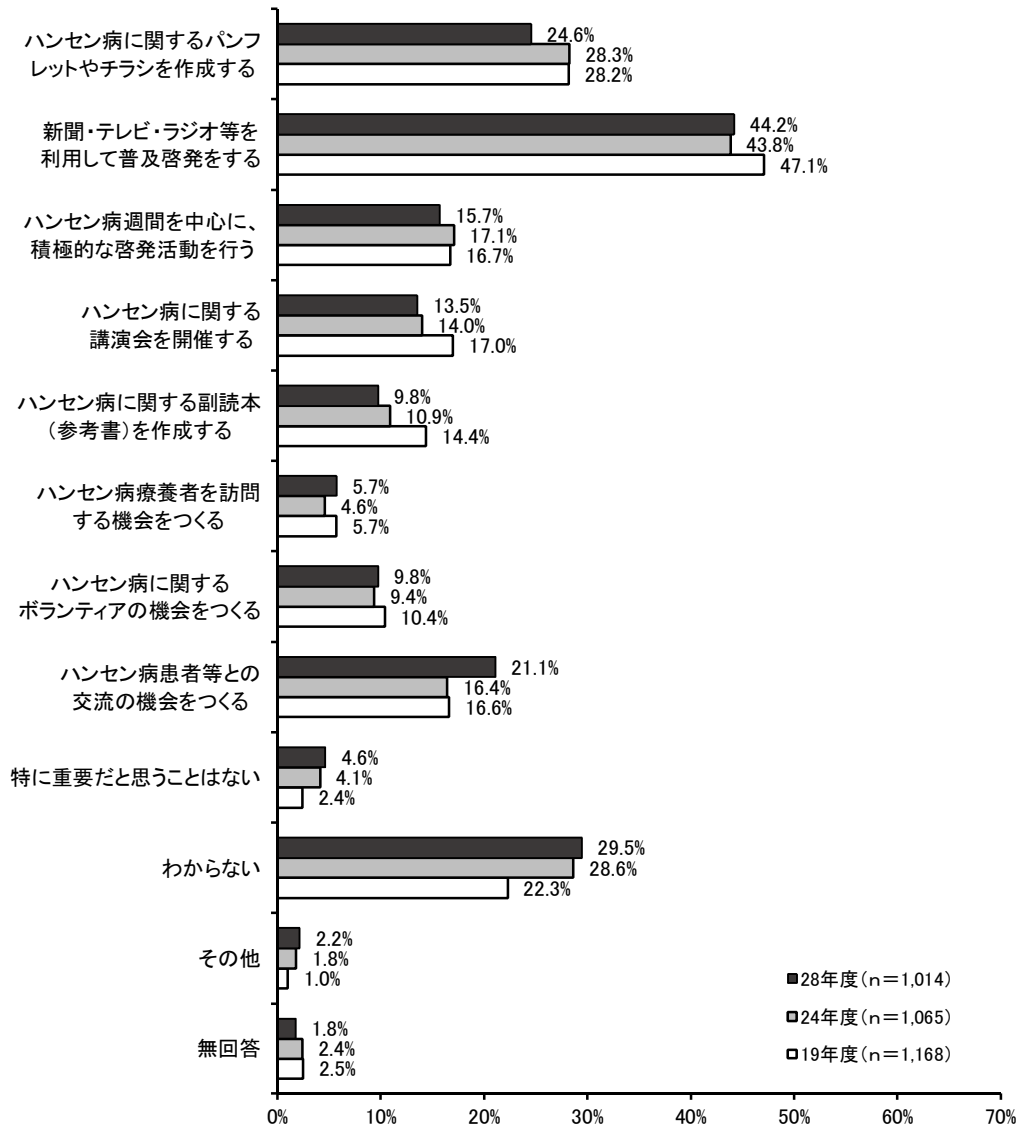
## 年代別



■ いずれの年代においても大きな違いはみられないが、「今までどおり普通に接すると思う」が最も高く、20～60歳代では6割を超えている。

### (3) ハンセン病患者等の人権尊重や名誉回復のために必要なこと

問23 ハンセン病患者等の人権尊重や名誉回復のためには、どうしたらよいとお考えですか。  
重要だと思うものを3つまで選んで○をつけてください。



■ 「新聞・テレビ・ラジオ等を利用して普及啓発をする」が44.2%と最も高く、次いで「ハンセン病に関するパンフレットやチラシを作成する」が24.6%、「ハンセン病患者等との交流の機会をつくる」が21.1%の順となっている。

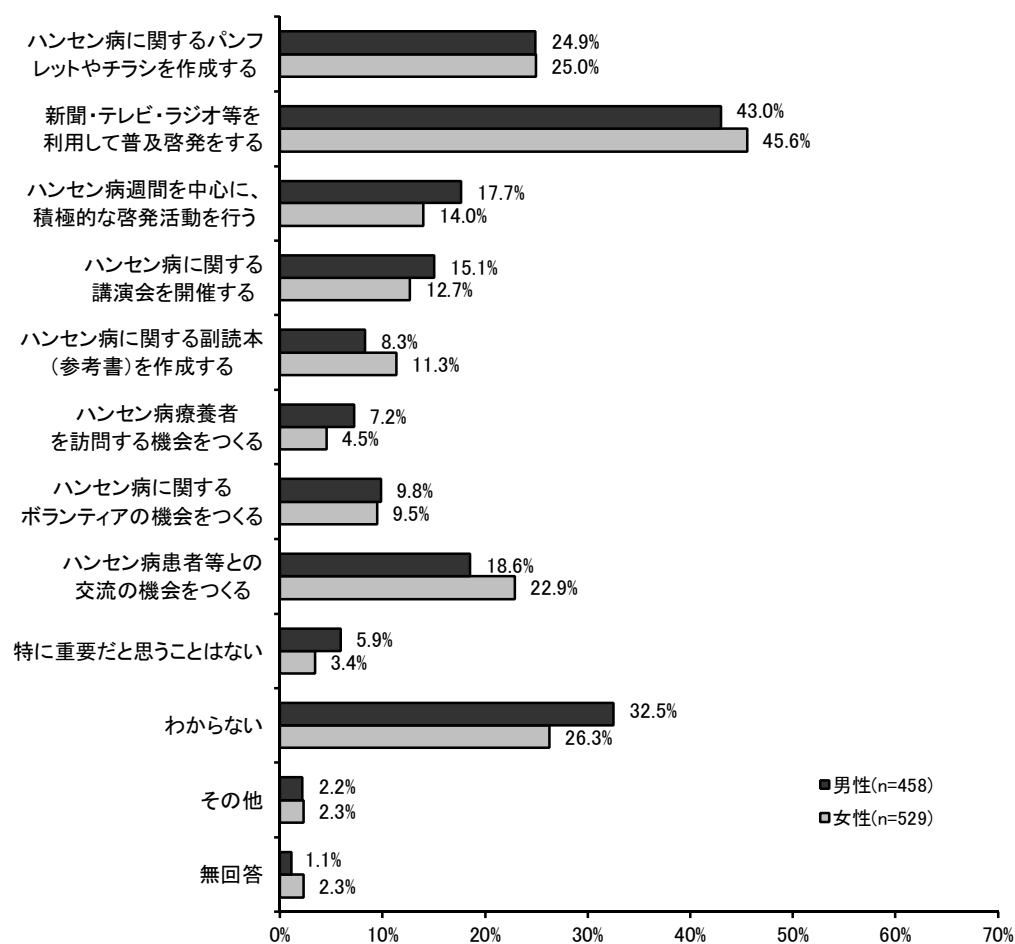
■ 「わからない」は29.5%と相対的に高くなっている。

#### 【前回・前々回比較】

■ 「ハンセン病患者等との交流の機会をつくる」は前回の16.4%より4.7ポイント増加しており、「ハンセン病に関するパンフレットやチラシを作成する」は前回の28.3%より3.7ポイント減少している。

■ 「わからない」は前々回の22.3%より7.2ポイント増加している。

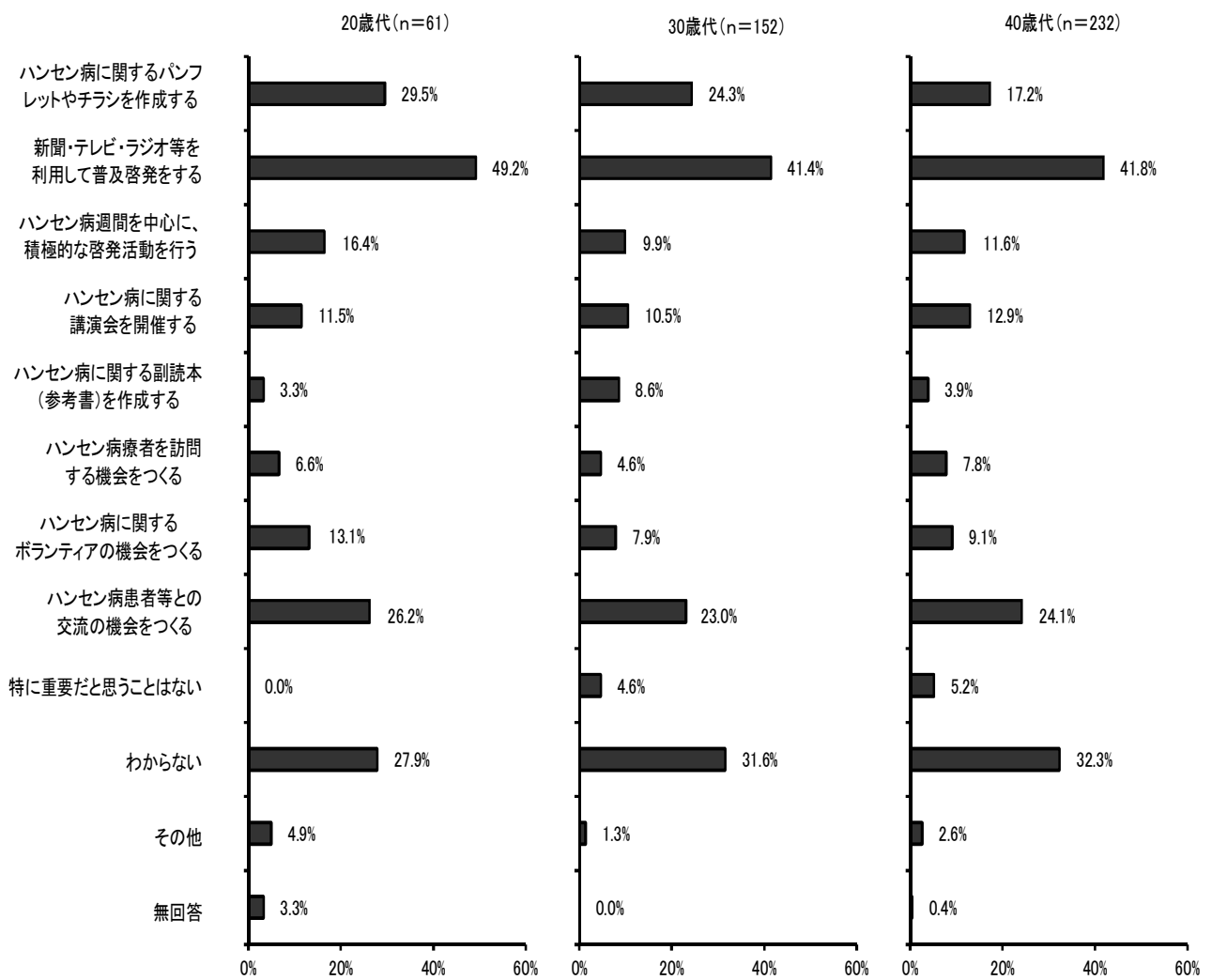
## 男女別

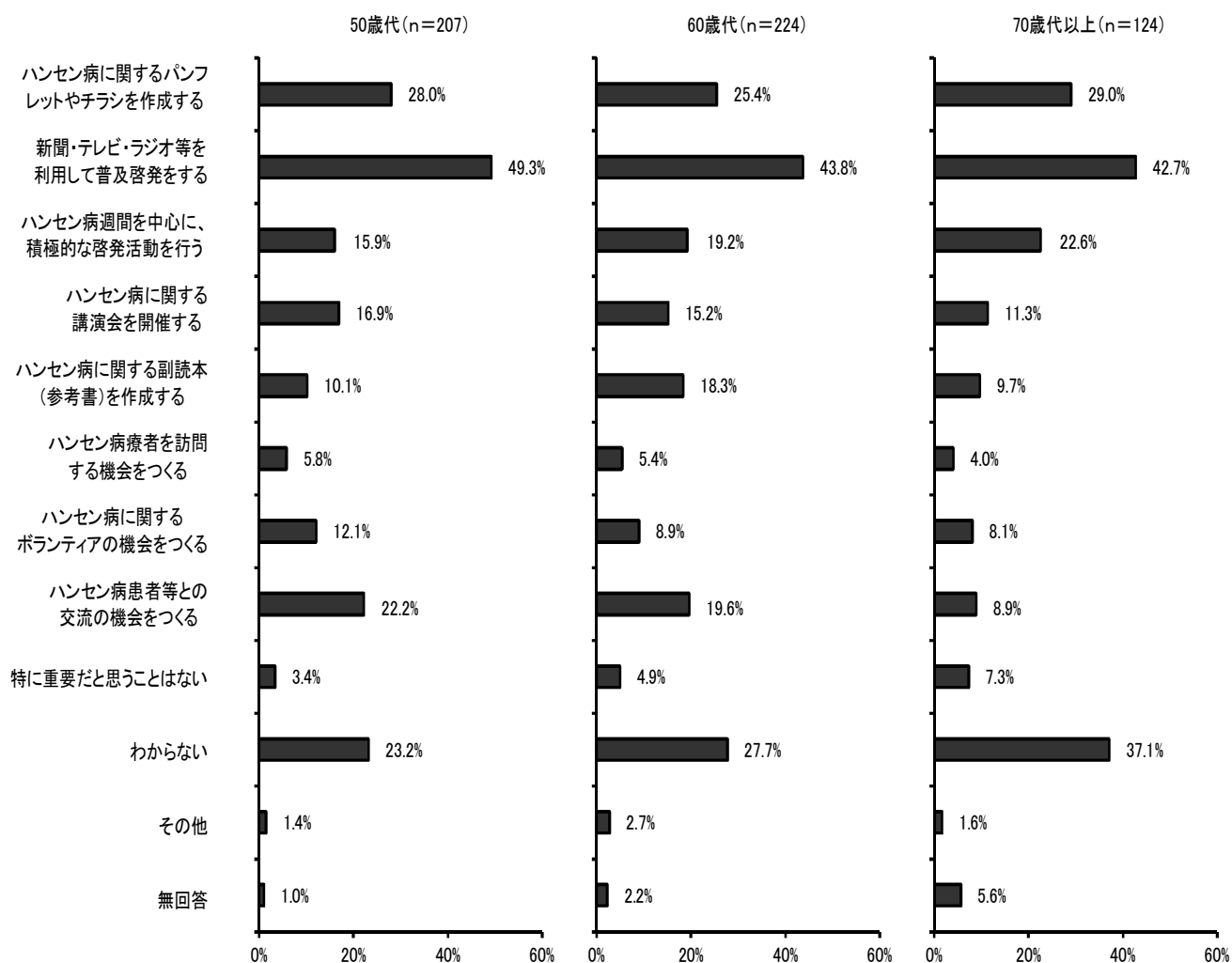


■男女間で大きな違いはみられないが、「ハンセン病患者等との交流の機会をつくる」の割合は、女性がやや高く、「ハンセン病週間を中心に、積極的な啓発活動を行う」の割合は、男性がやや高い。

■「わからない」の割合は、男性が3割となっている。

# 年代別





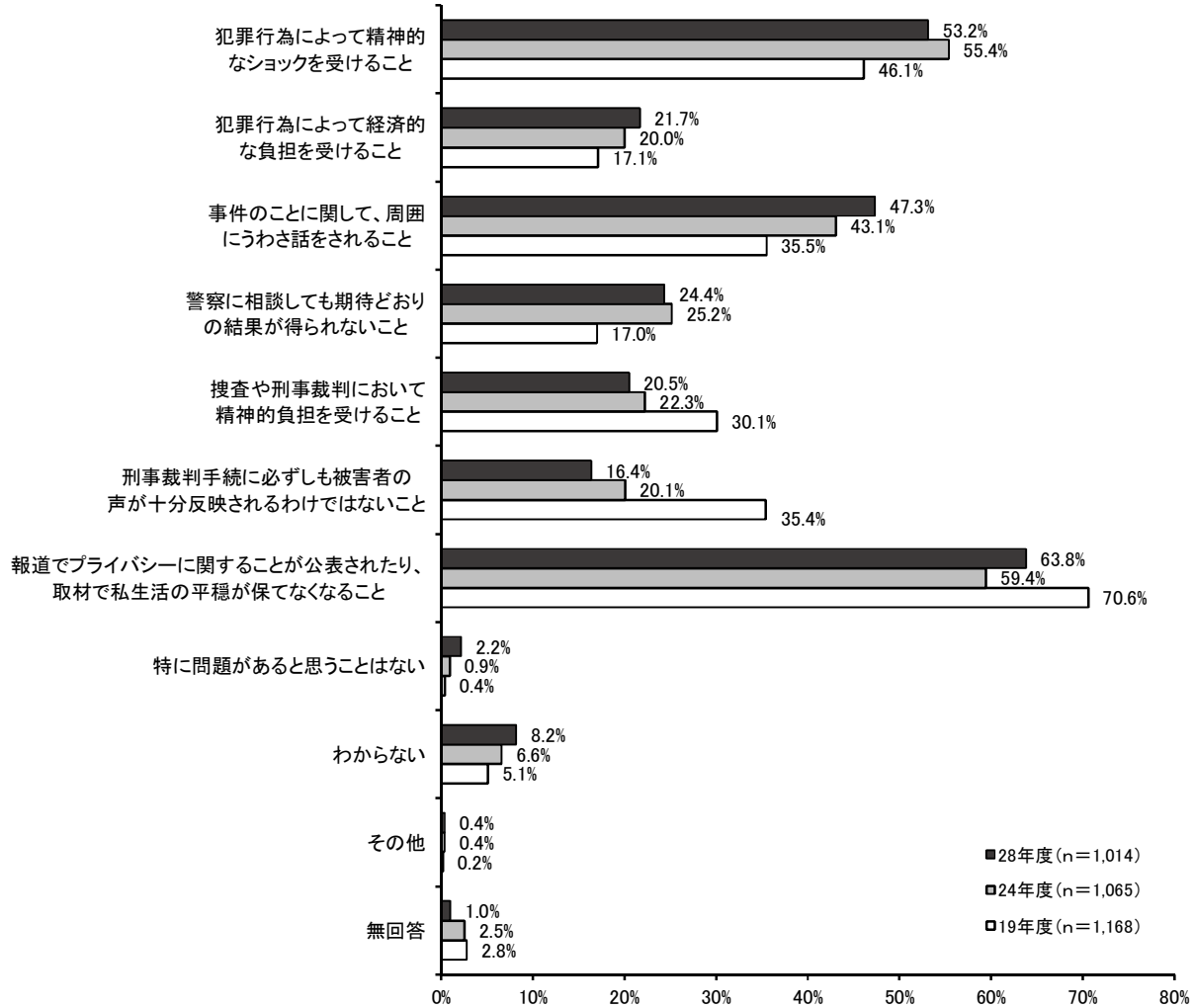
■70歳代以上は「ハンセン病患者等との交流の機会をつくる」がいずれの年代と比べ8.9%と低くなっている。



### 3-9 犯罪被害者とその家族の人権について

#### (1) 犯罪被害者とその家族の人権問題で、特に問題があると思うこと

問24 犯罪被害者とその家族の人権問題について、特に問題があると思うのはどのようなことですか。以下の中から3つまで選んで○をつけてください。

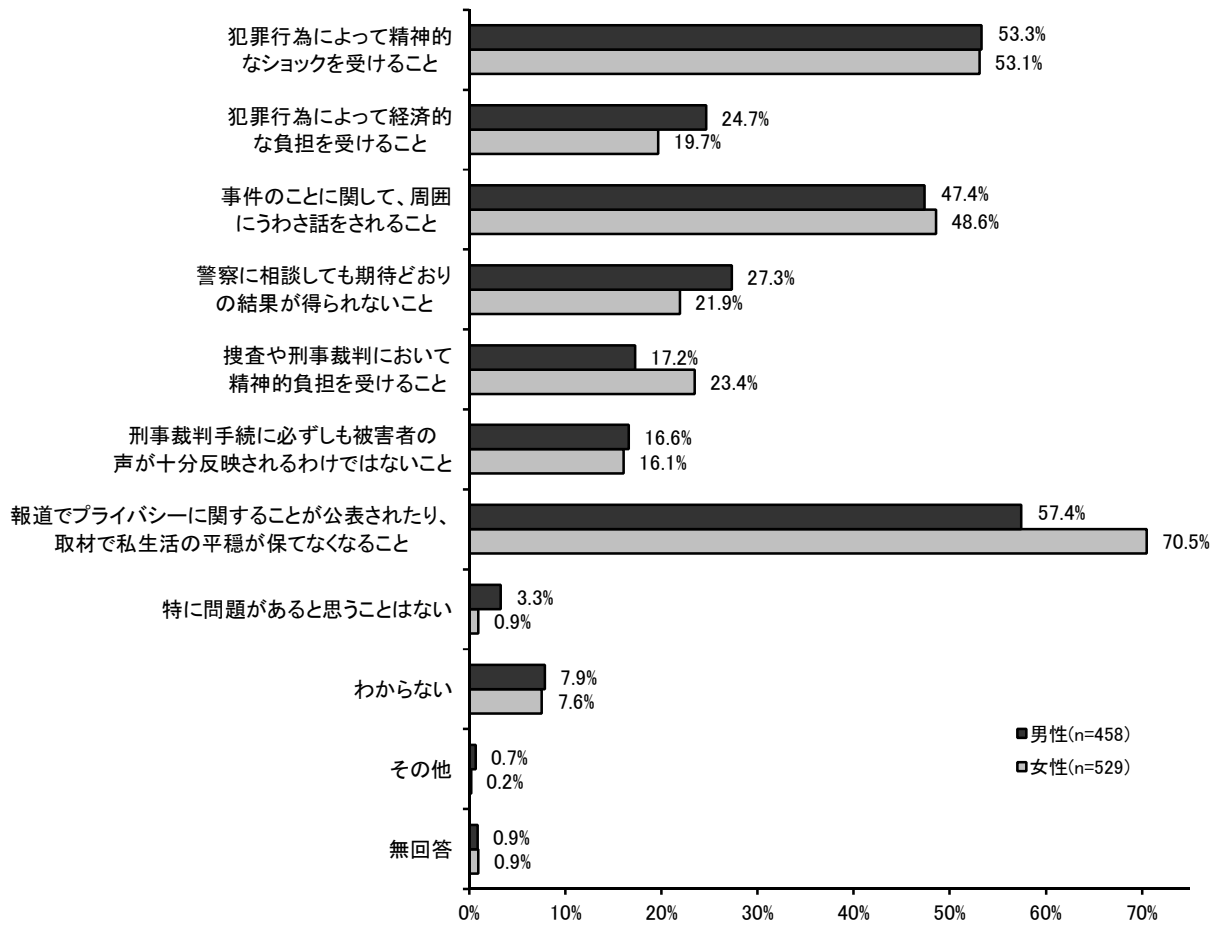


- 「報道でプライバシーに関することが公表されたり、取材で私生活の平穏が保てなくなること」が 63.8%と最も高く、次いで「犯罪行為によって精神的なショックを受けること」が 53.2%、「事件のことにに関して、周囲にうわさ話をされること」が 47.3%の順となっている。

#### 【前回・前々回比較】

- 「報道でプライバシーに関することが公表されたり、取材で私生活の平穏が保てなくなること」は前回より 4.4 ポイント、「事件のことにに関して、周囲にうわさ話をされること」は 4.2 ポイント増加している。
- 「刑事裁判手続きに必ずしも被害者の声が十分反映されるわけではないこと」は前回より 3.7 ポイント、前々回より 19.0 ポイント減少している。

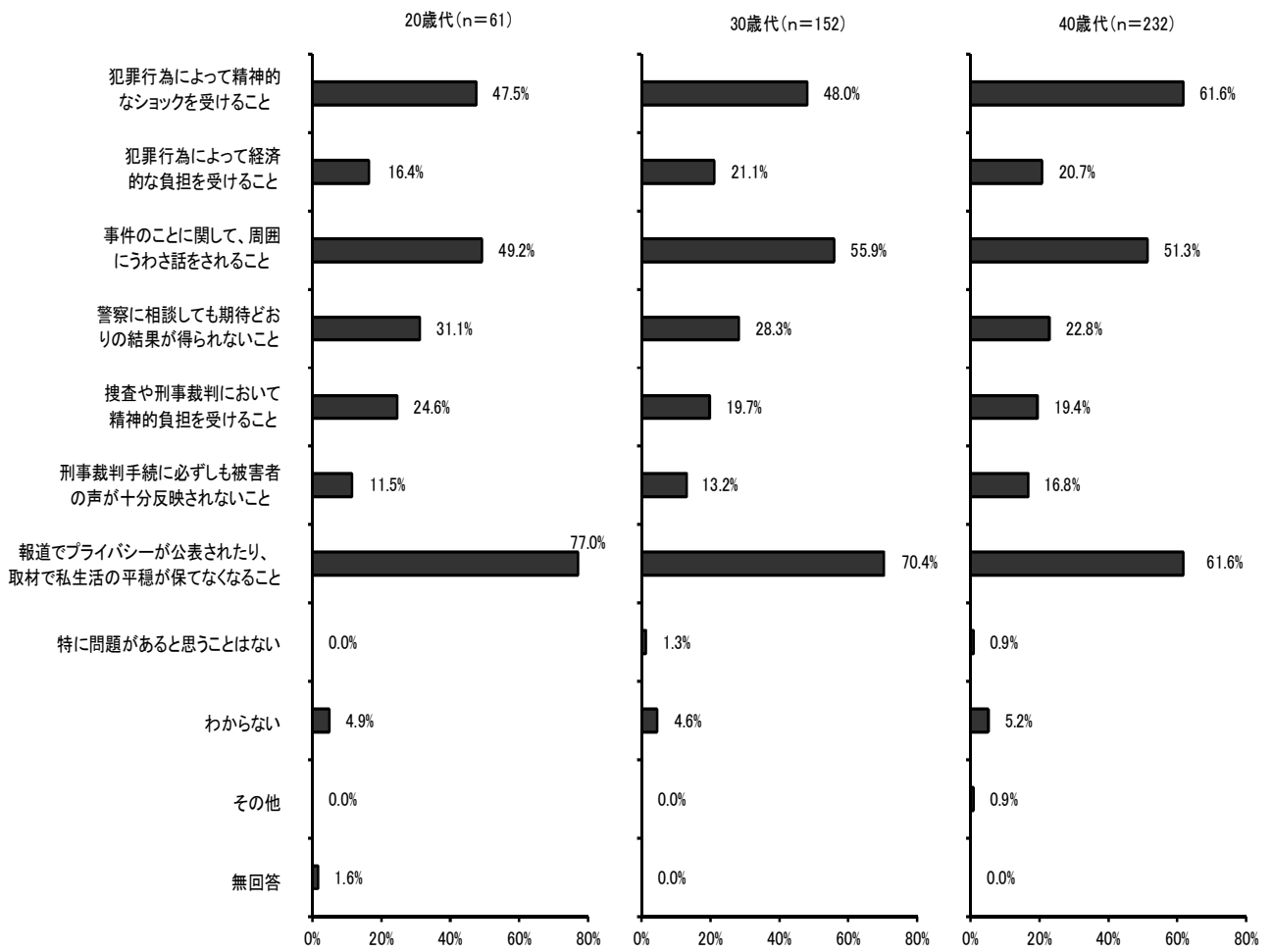
## 男女別

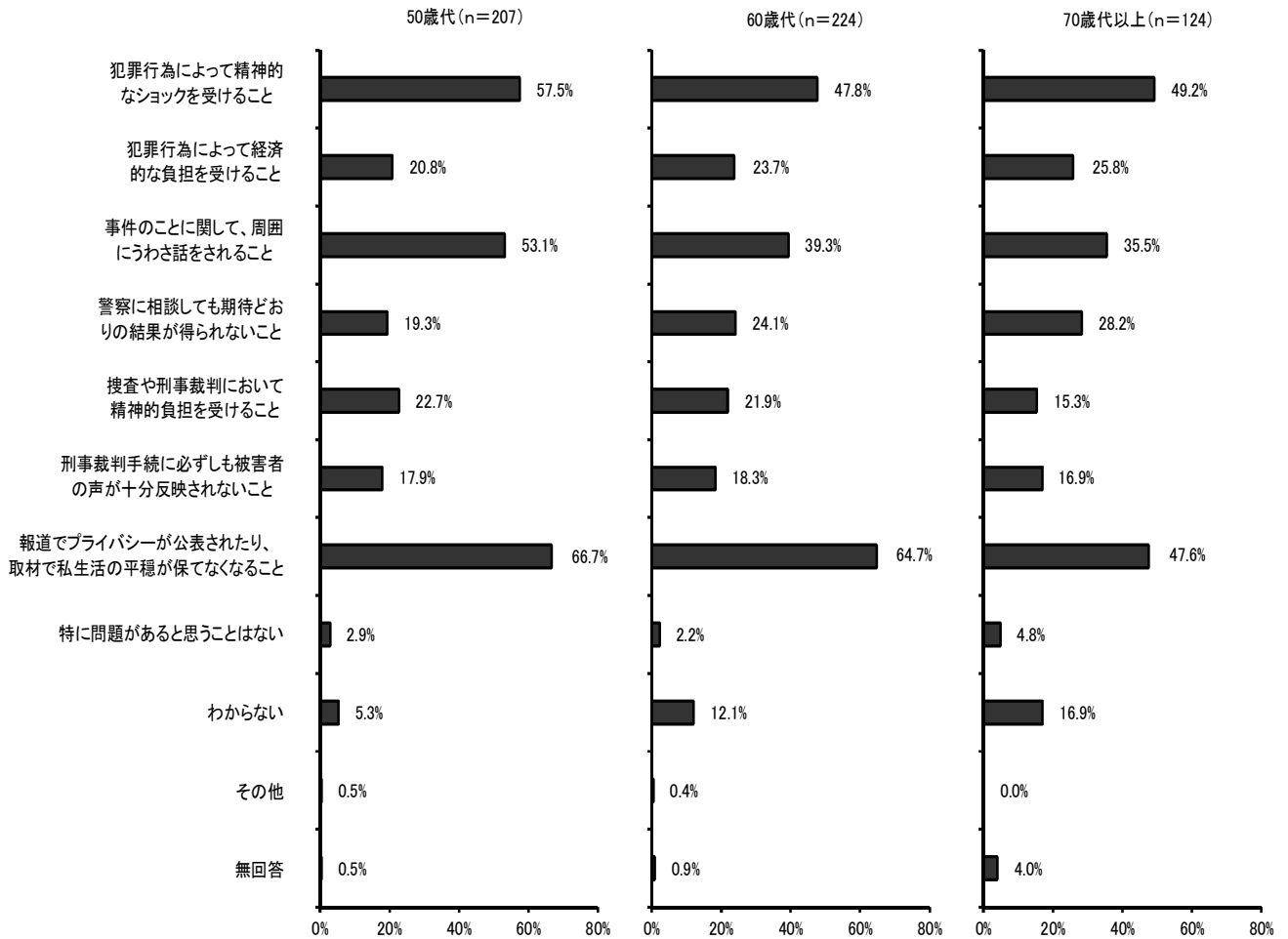


■ 「報道でプライバシーに関することが公表されたり、取材で私生活の平穏が保てなくなること」の割合は、男性より女性が 13.1 ポイント、「捜査や刑事裁判において精神的負担を受けること」は 6.2 ポイント高くなっている。

■ 「警察に相談しても期待どおりの結果が得られないこと」の割合は、女性より男性が 5.4 ポイント、「犯罪行為によって経済的な負担を受けること」は 5.0 ポイント高くなっている。

年代別



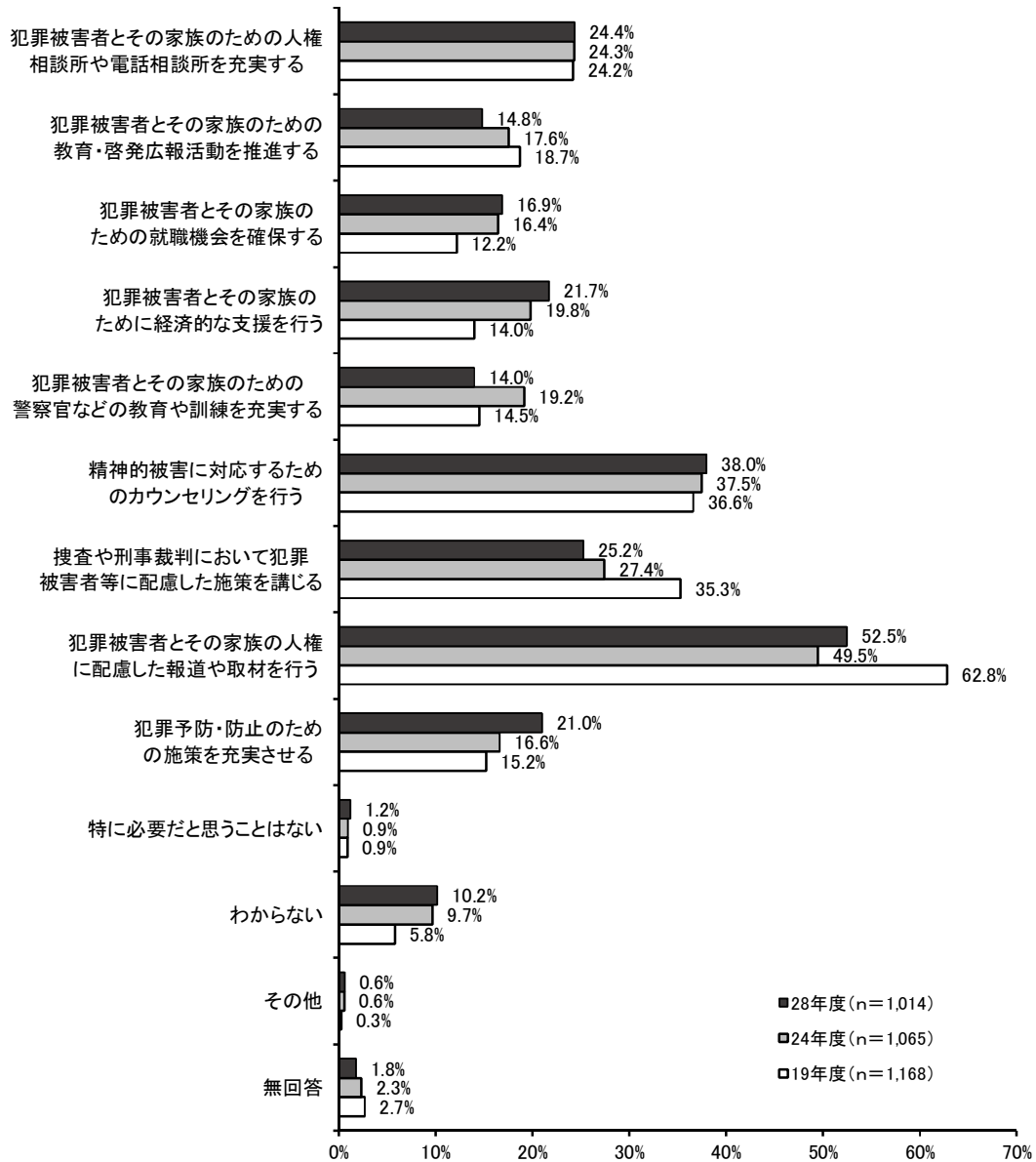


■「事件のことに、周囲にうわさ話をされること」「警察に相談しても期待どおりの結果が得られないこと」の割合は、若い年代ほど高くなる傾向がみられる。

■70歳代以上では「わからない」が16.9%と、いずれの年代よりも高くなる傾向がみられる。

## (2) 犯罪被害者とその家族の人権を尊重するために必要なこと

問25 犯罪被害者とその家族の人権を尊重するためには、特にどのようなことが必要だと思いますか。以下の中から3つまで選んで○をつけてください。

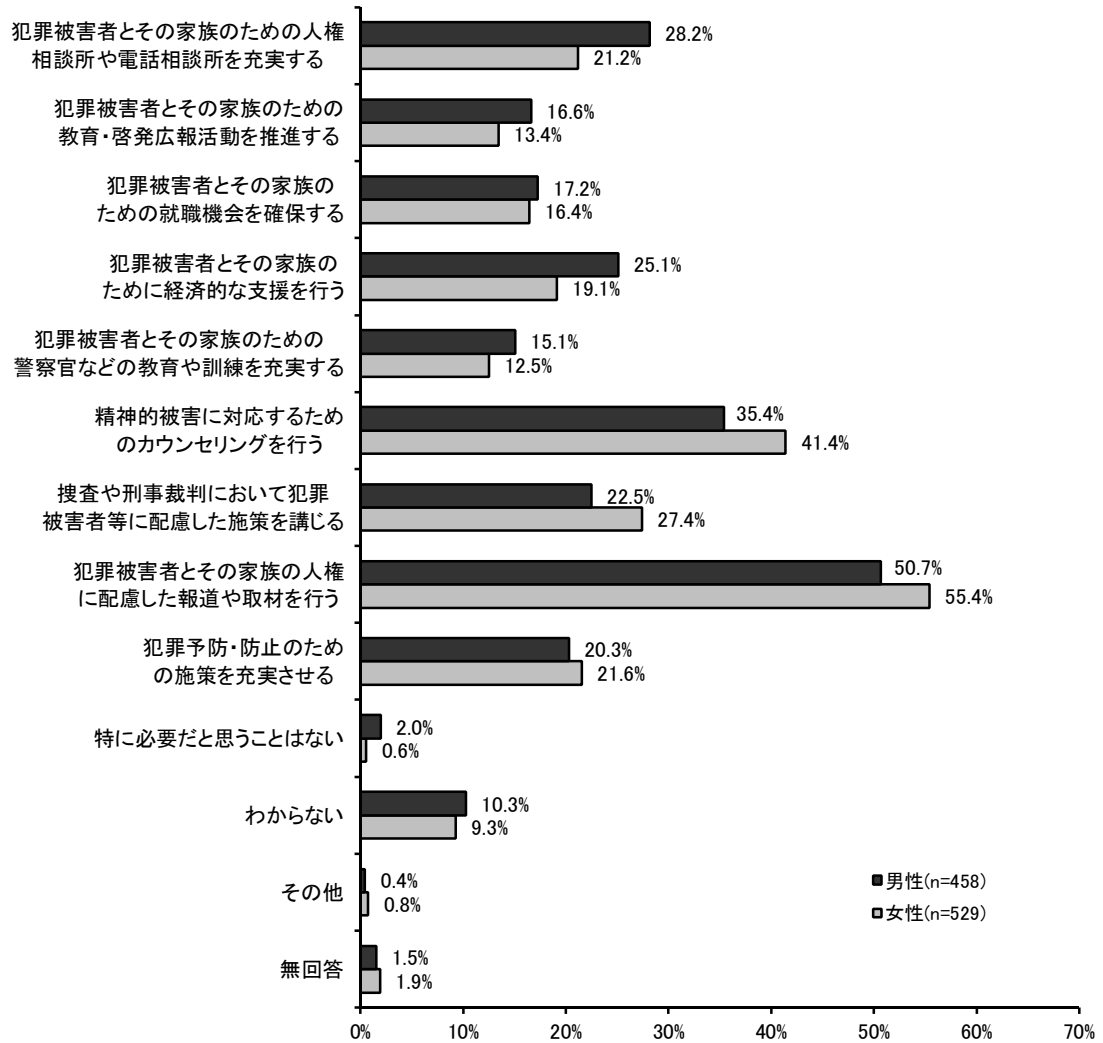


■ 「犯罪被害者とその家族の人権に配慮した報道や取材を行う」が52.5%と最も高く、次いで「精神的被害に対応するためのカウンセリングを行う」が38.0%、「捜査や刑事裁判において犯罪被害者等に配慮した施策を講じる」が25.2%の順となっている。

### 【前回・前々回比較】

- 「犯罪被害者とその家族のための警察官などの教育や訓練を充実する」は前回より5.2ポイント減少しており、「犯罪予防・防止のための施策を充実させる」は4.4ポイント増加している。
- 「犯罪被害者とその家族の人権に配慮した報道や取材を行う」は前々回より10.3ポイント、「捜査や刑事裁判において犯罪被害者等に配慮した施策を講じる」は10.1ポイント減少している。

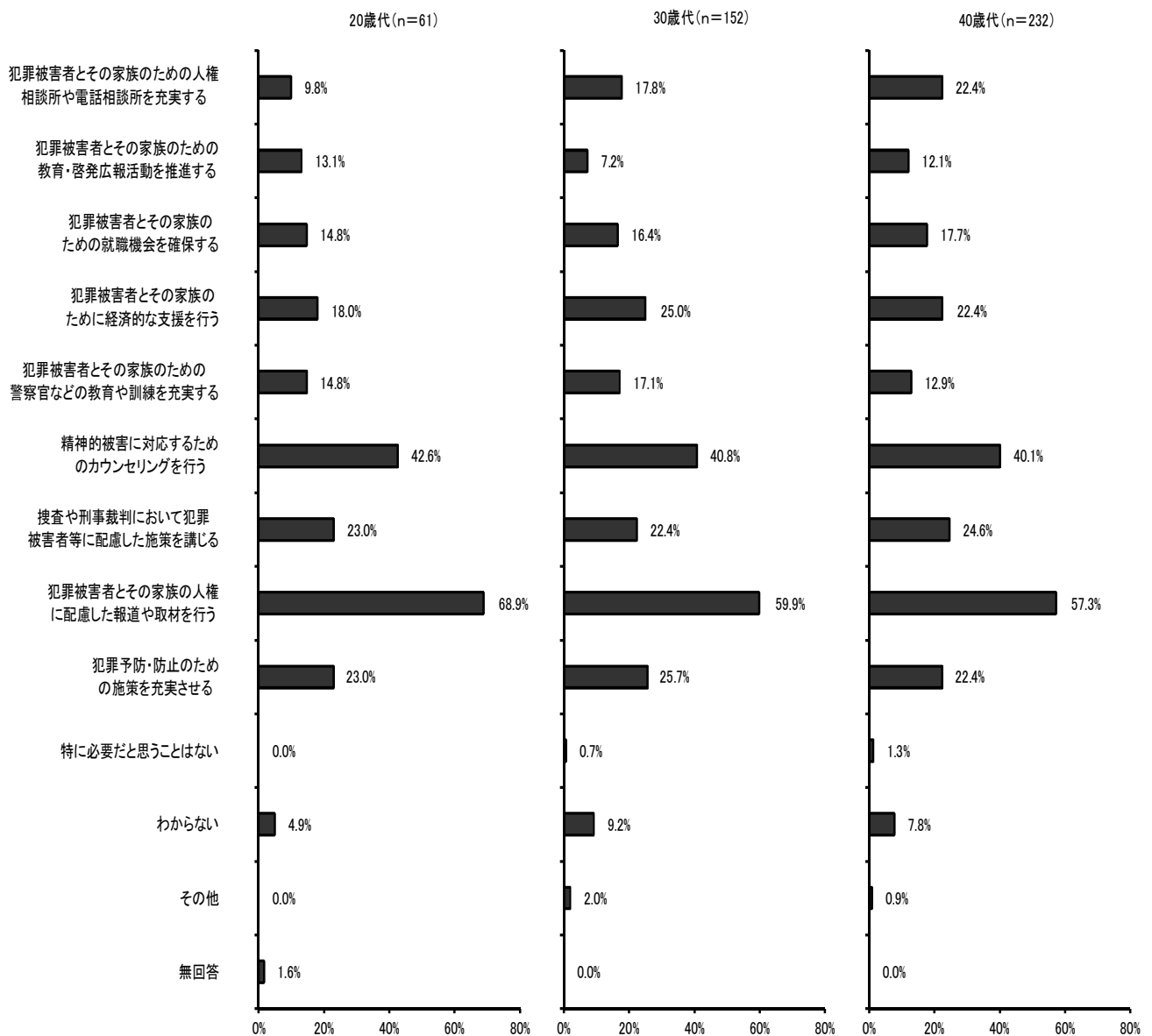
## 男女別

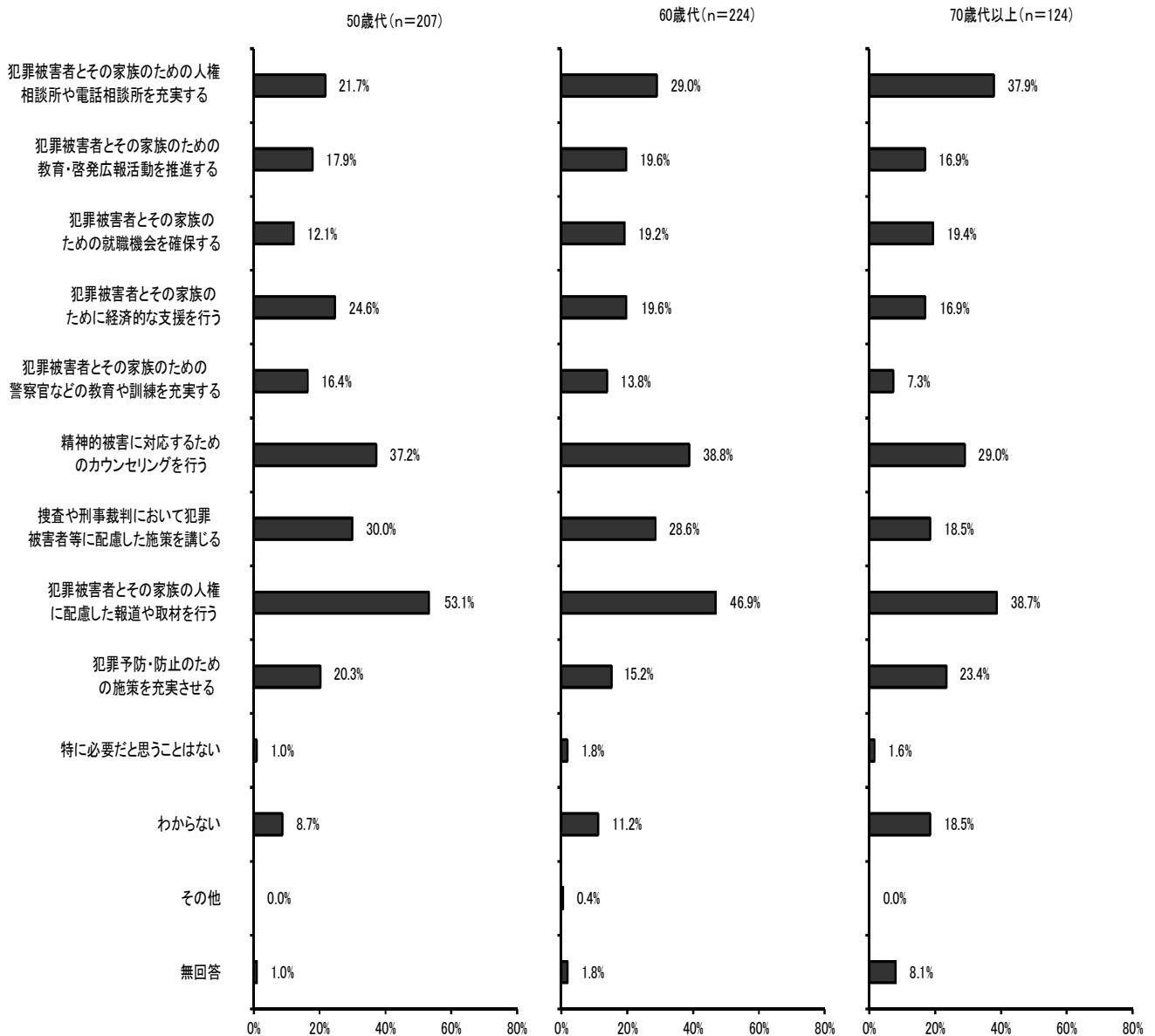


■男女共に「犯罪被害者とその家族の人権に配慮した報道や取材を行う」は5割を超えている。

■「犯罪被害者とその家族のための人権相談所や電話相談所を充実する」の割合は、女性より男性が7.0ポイント、「精神的被害に対応するためのカウンセリングを行う」の割合は、男性より女性が6.0ポイント高くなっている。

# 年代別





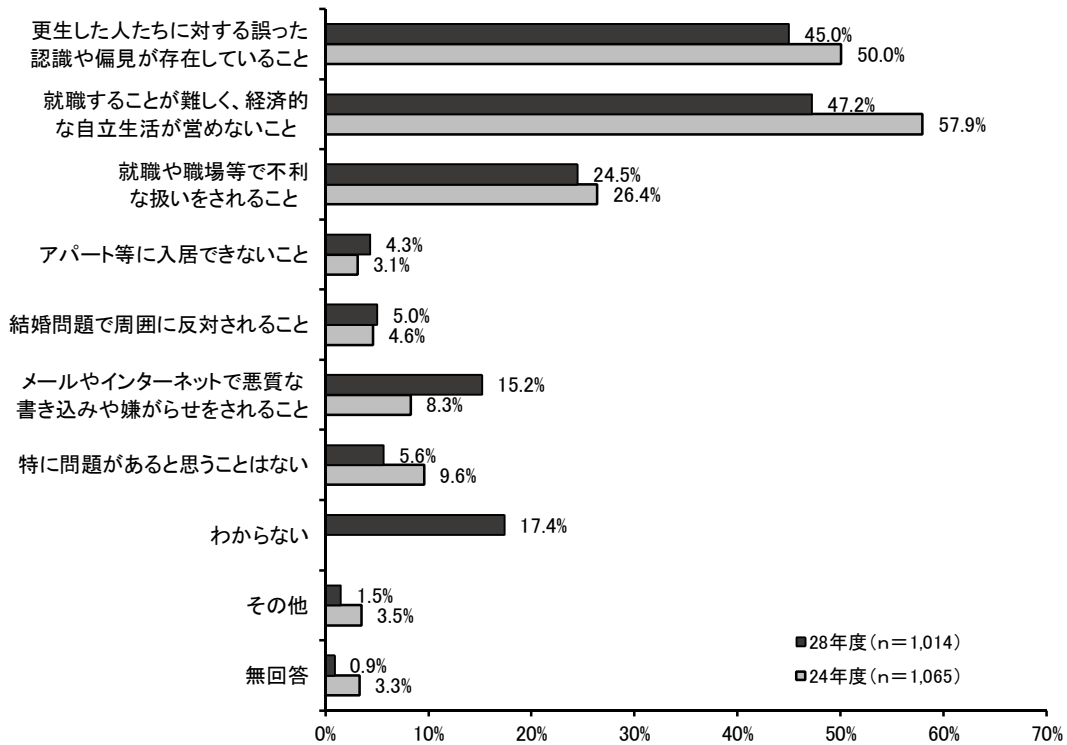
- 「犯罪被害者とその家族のための人権相談所や電話相談所を充実する」の割合は年代が上がるにつれて高くなり、70歳代以上で37.9%となっている。
- 「精神的被害に対応するためのカウンセリングを行う」「犯罪被害者とその家族の人権に配慮した報道や取材を行う」の割合は、若い年代ほど高くなる傾向がみられ、「犯罪被害者とその家族の人権に配慮した報道や取材を行う」は20歳代が約7割と高くなっている。



### 3-10 刑を終えて出所した人の人権について

#### (1) 罪や非行を犯した人が、罪をつぐない社会復帰する場合、問題があると思うこと

問26 罪や非行を犯した人が、罪をつぐなって社会復帰を図ろうとした場合、どのような問題があると思いますか。以下の中から2つまで選んで○をつけてください。



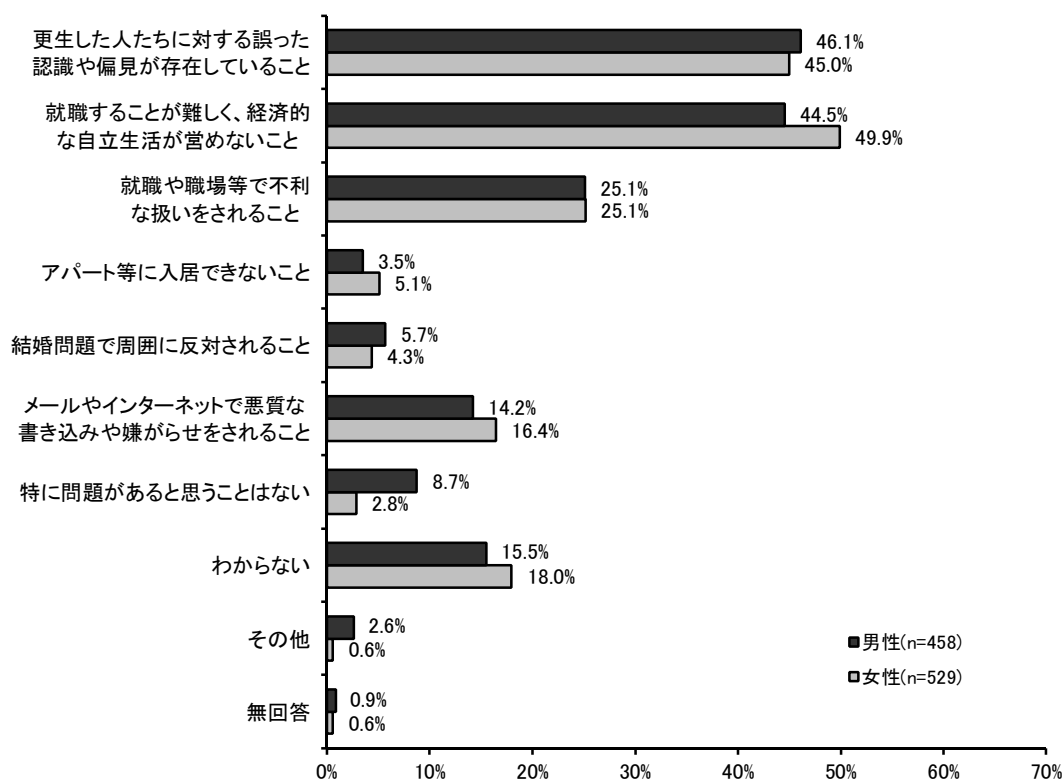
■「就職することが難しく、経済的な自立生活が営めないこと」が47.2%と最も高く、次いで「更生した人たちに対する誤った認識や偏見が存在していること」が45.0%、「就職や職場等で不利な扱いをされること」が24.5%の順となっている。

#### 【前回比較】

■「就職することが難しく、経済的な自立生活が営めないこと」は前回より10.7ポイント、「更生した人たちに対する誤った認識や偏見が存在していること」は5.0ポイント減少しており、「メールやインターネットで悪質な書き込みや嫌がらせをされること」は6.9ポイント増加している。

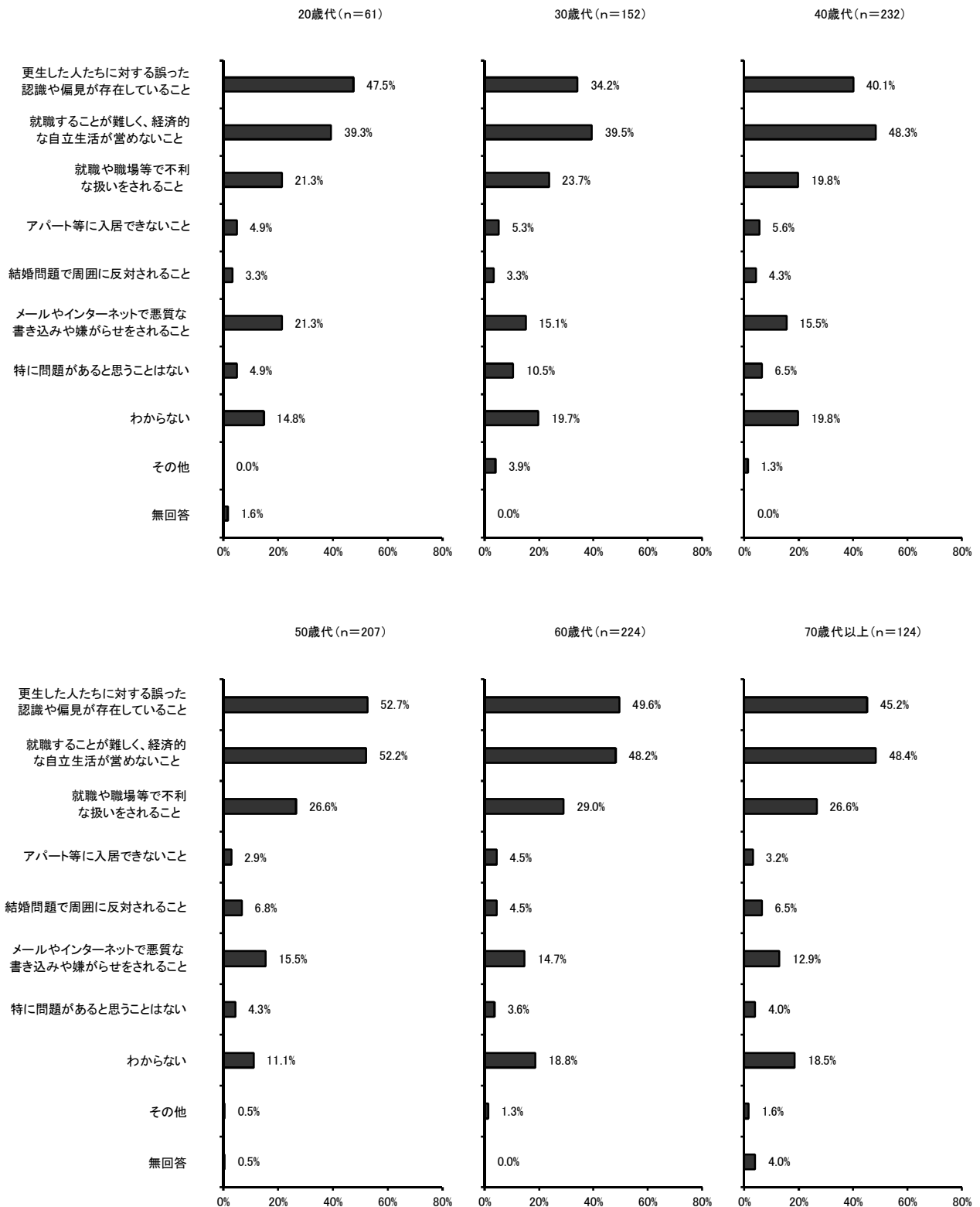
※「わからない」の選択肢を追加したため、正確な比較はできない。

## 男女別



- 男性は「更生した人たちに対する誤った認識や偏見が存在していること」、女性は「就職することが難しく、経済的な自立生活が営めないこと」の割合が最も高くなっている。
- 「特に問題があると思うことはない」の割合は、女性の2.8%より男性が5.9ポイント高くなっている。

## 年代別

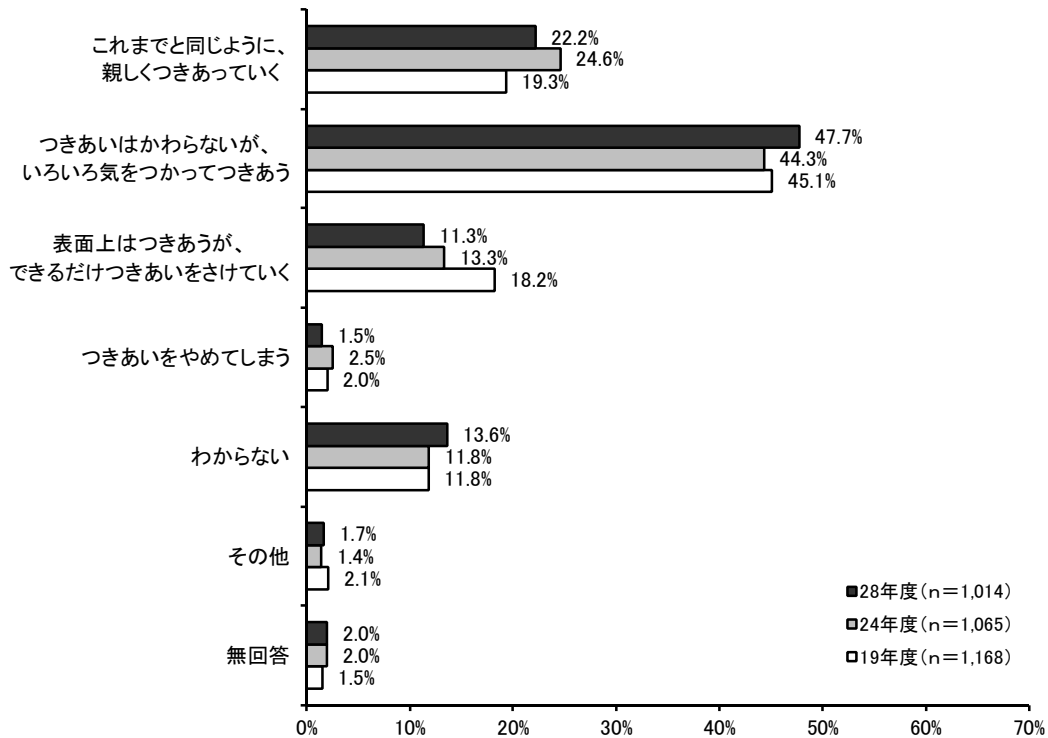


■ 20歳代と50～60歳代は「更生した人々に対する誤った認識や偏見が存在していること」、30～30～40歳代と70歳代以上は「就職することが難しく、経済的な自立生活が営めないこと」の割合が最も高くなっている。

■ 「メールやインターネットで悪質な書き込みや嫌がらせをされること」は、若い年代ほど高くなる傾向がみられる。

## (2) 日頃親しくしている人が、刑を終えて出所した人だとわかったときの対応

問27 日頃から親しくつきあっている職場の人や、近所の人が刑を終えて出所した人であるとわかったとき、あなたはどうしますか。あなたのお気持ちにいちばん近いものを1つだけ選んで○をつけてください。

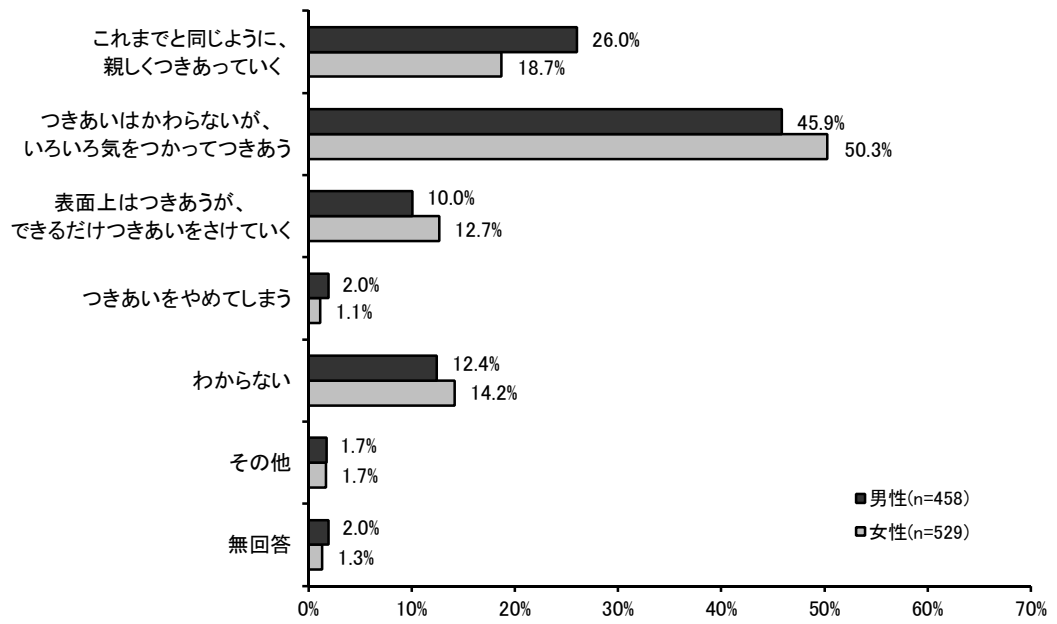


- 「つきあいはかわらないが、いろいろ気をつかってつきあう」が47.7%と最も高く、次いで「これまでと同じように親しくつきあっていく」が22.2%となっている。
- 「表面上はつきあうが、できるだけつきあいをさけていく」が11.3%、「つきあいをやめてしまう」が1.5%で“つきあい方が変わる”人は12.8%であった。

### 【前回・前々回比較】

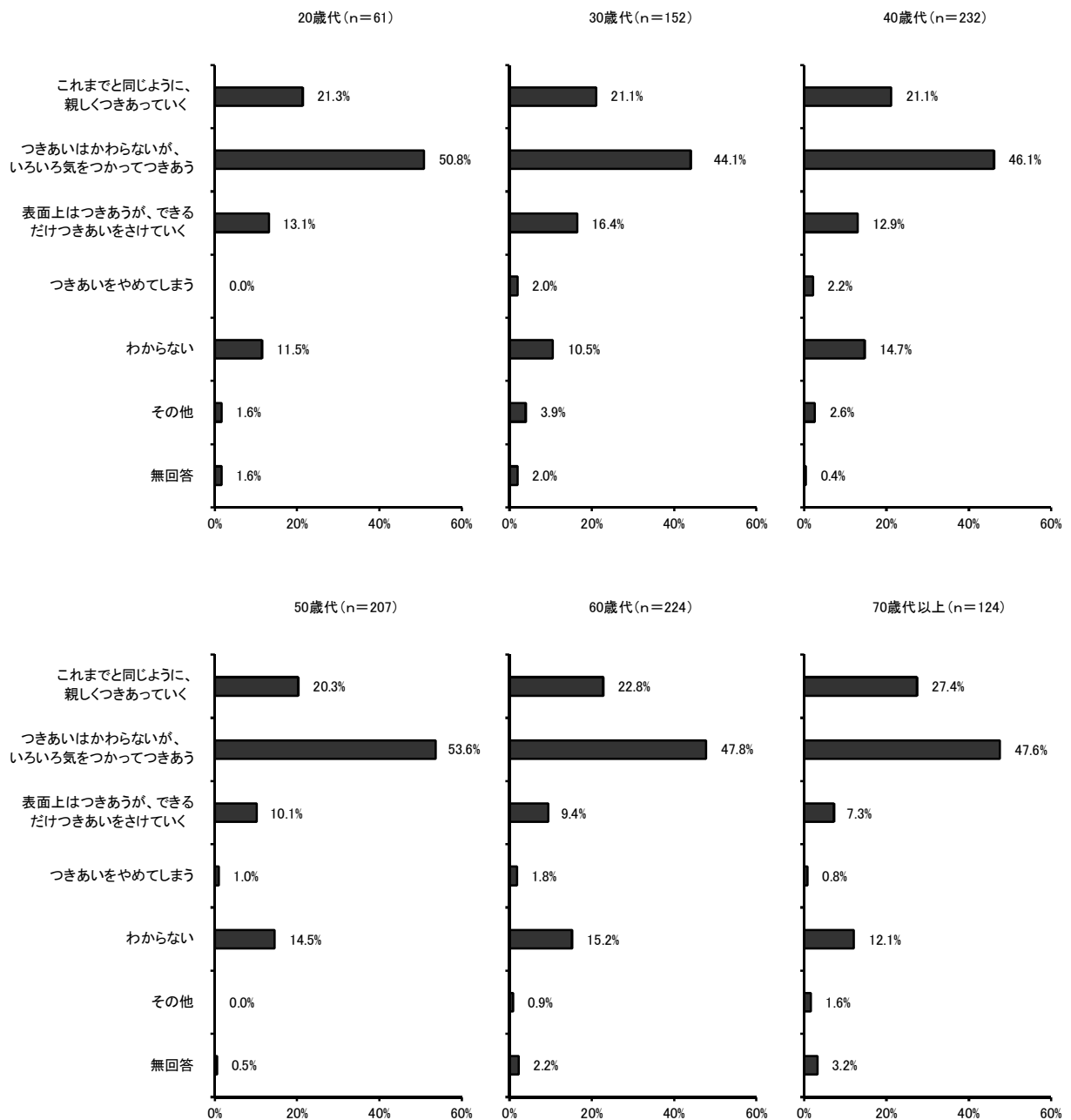
- 「つきあいはかわらないが、いろいろ気をつかってつきあう」は前回より3.4ポイント増加しており、「これまでと同じように親しくつきあっていく」は2.4ポイント減少している。
- 「表面上はつきあうが、できるだけつきあいをさけていく」は前々回より6.9ポイント減少している。
- “つきあい方が変わる”人は、前回の15.8%よりやや減少傾向にある。

男女別



■ 「これまでと同じように親しくつきあっていく」の割合は、女性より男性が 7.3 ポイント、「つきあいはかわらないが、いろいろ気をつけてつきあう」の割合は、男性より女性が 4.4 ポイント高い。

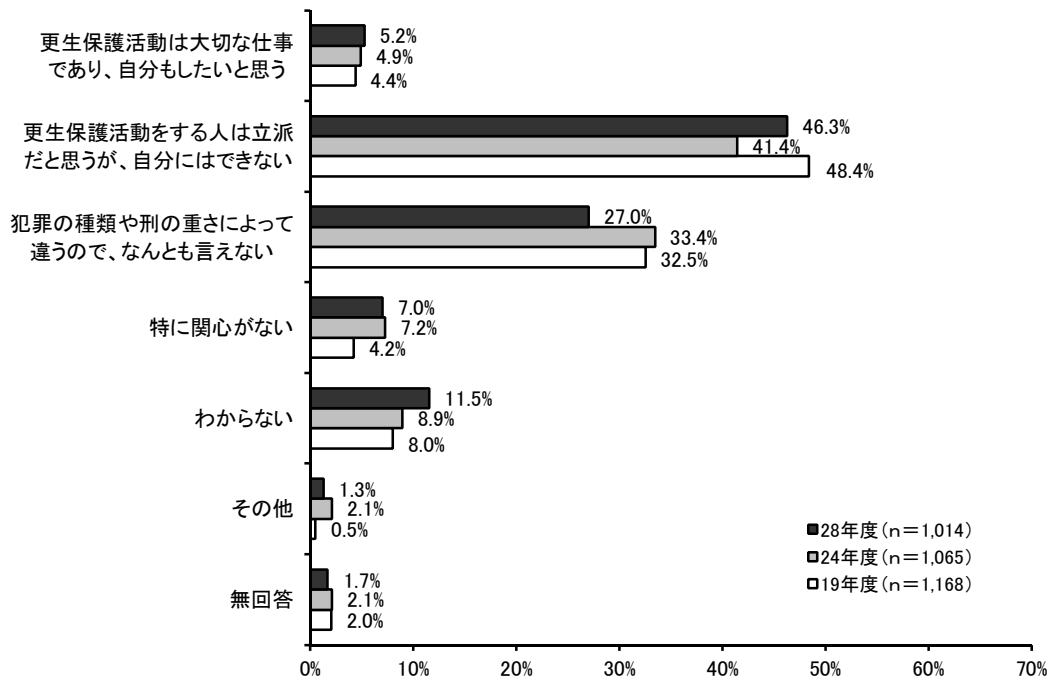
## 年代別



- いずれの年代においても「つきあいはいかかわらないが、いろいろ気をつけてつきあう」が最も高く、20歳代と50歳代で5割を超えている。
- 「表面上はつきあうが、できるだけつきあいをさけていく」の割合は、若い年代ほど高くなる傾向がみられる。

### (3)「更生保護」活動への参加呼びかけに対する対応

問28 刑を終えて出所した人たちが社会に復帰するのを援助する「更生保護」活動をしている人たちがいます。もし、「更生保護」活動をしませんかと呼びかけられたら、あなたはどのようにしますか。あなたのお考えにいちばん近いものを1つだけ選んで○をつけてください。

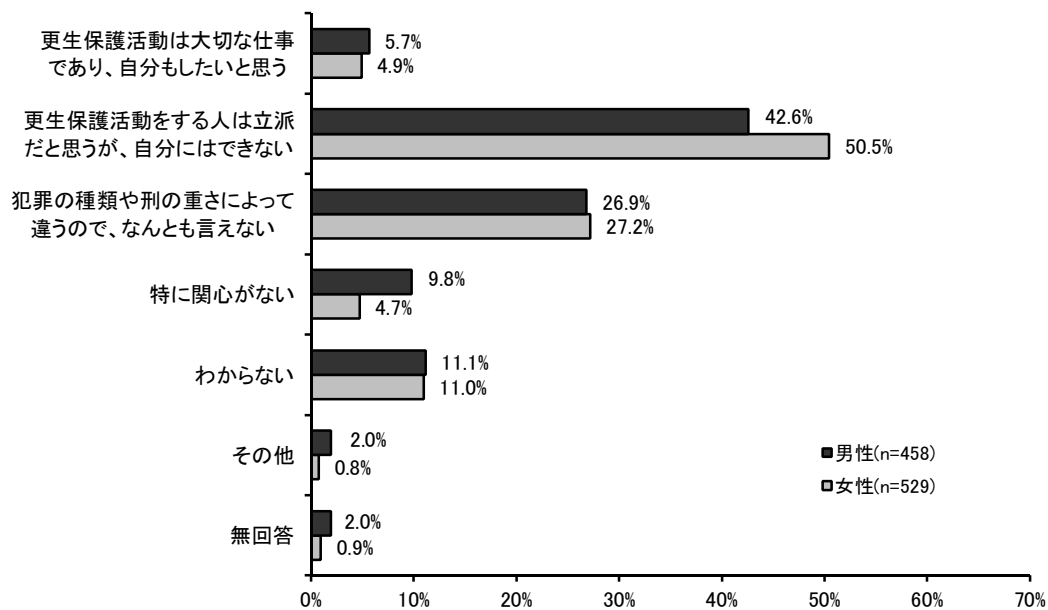


- 「更生保護活動をする人は立派だと思うが、自分にはできない」が46.3%と最も高く、次いで「犯罪の種類や刑の重さによって違うので、なんとも言えない」が27.0%となっている。
- 「更生保護活動は大切な仕事であり、自分もしたいと思う」は5.2%にとどまっている。

#### 【前回・前々回比較】

- 「犯罪の種類や刑の重さによって違うので、なんとも言えない」は前回の33.4%6.4ポイント減少しており、「更生保護活動をする人は立派だと思うが、自分にはできない」は前回の41.4%より4.9ポイント増加している。

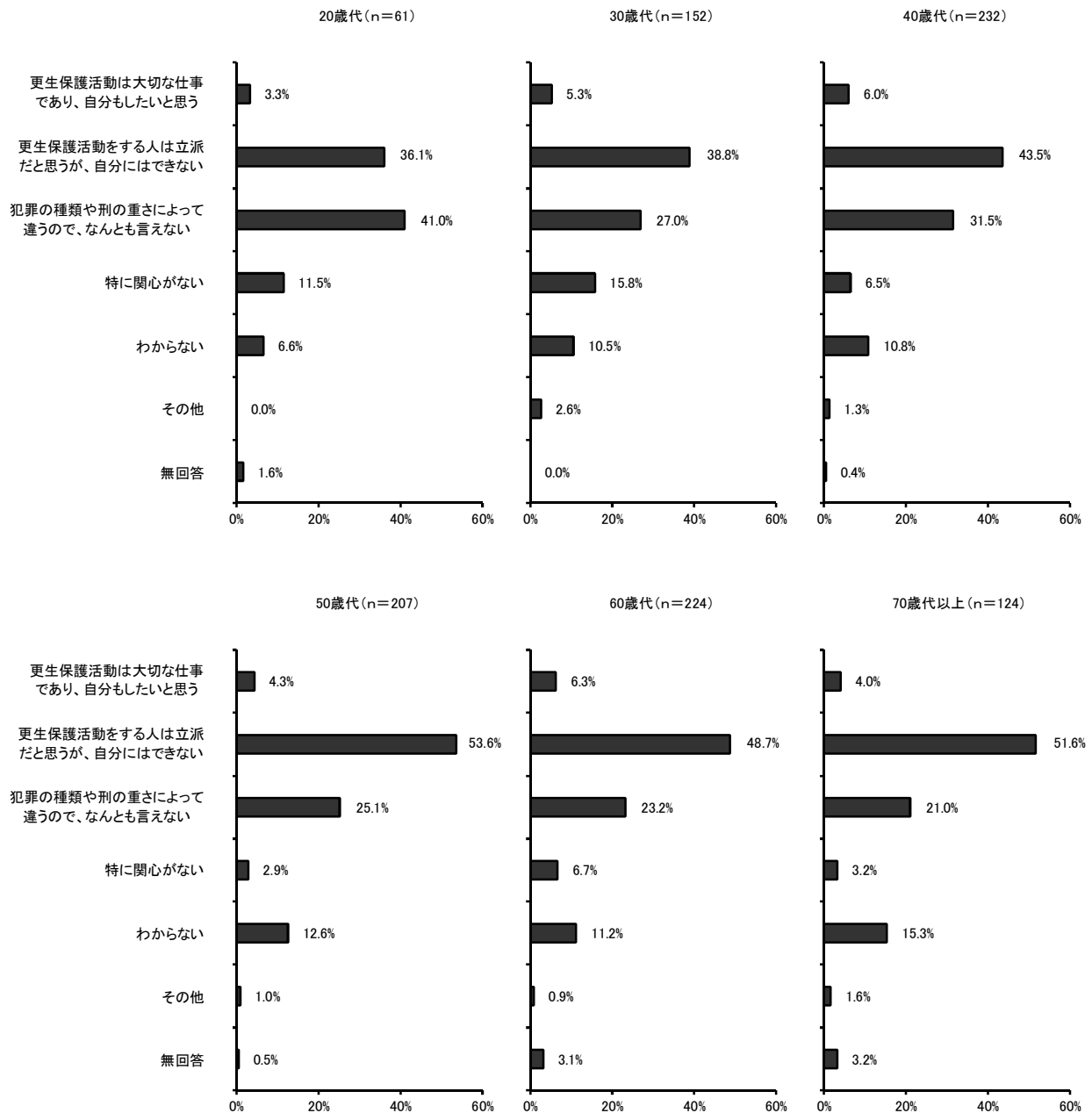
## 男女別



- 男女共に「更生保護活動をする人は立派だと思うが、自分にはできない」の割合が最も高く、男性より女性が7.9ポイント高くなっている。女性は5割を超えている。
- 「特に関心がない」の割合は、男性がやや高くなっている。



## 年代別



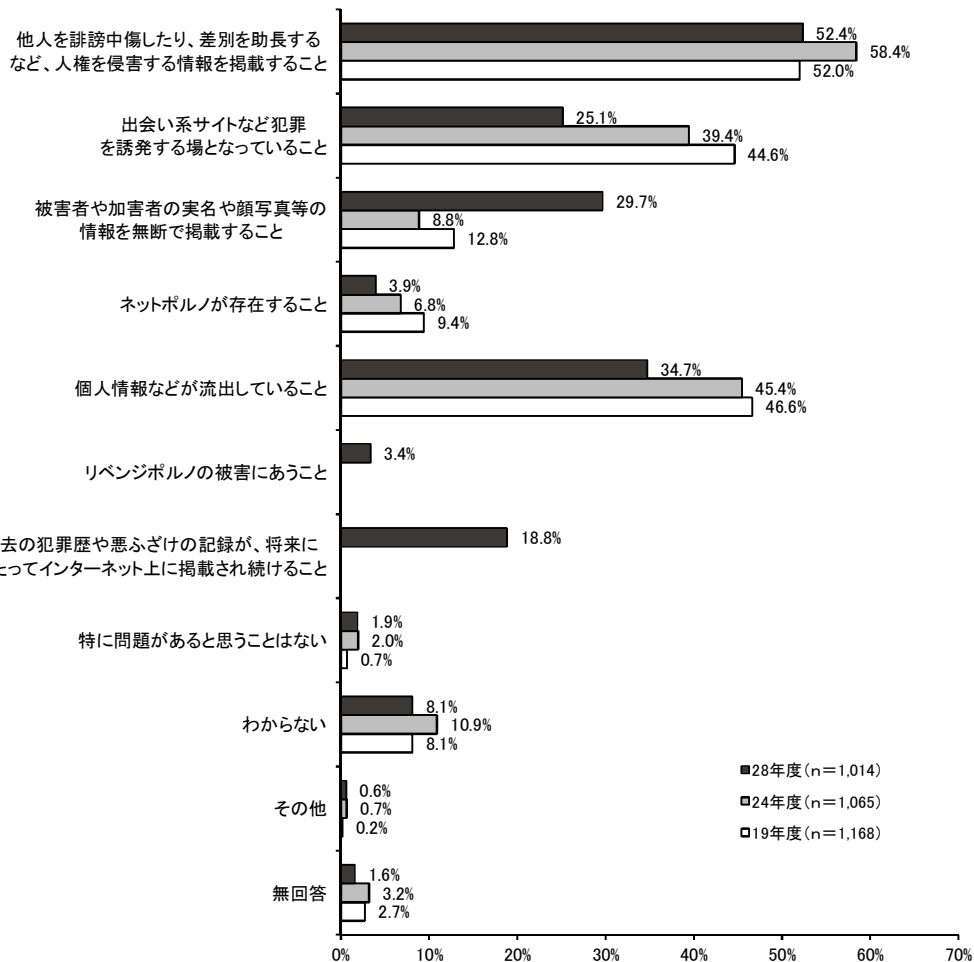
■ いずれの年代別においても大きな違いはみられないが、「更生保護活動をする人は立派だと思うが、自分にはできない」は、50歳代と70歳代以上で5割を超えている。

■ 「特に関心がない」は、いずれの年代より20～30歳代でやや高くなっている。

### 3-11 インターネットによる人権侵害について

#### (1) インターネットによる人権侵害で、特に問題があると思うこと

問29 インターネットによる人権侵害について、特に問題があると思うのはどのようなことですか。以下の中から2つまで選んで○をつけてください。



■ 「他人を誹謗中傷したり、差別を助長するなど、人権を侵害する情報を掲載すること」が52.4%と最も高く、次いで「個人情報などが流出していること」が34.7%、「被害者や加害者の実名や顔写真等の情報を無断で掲載すること」が29.7%の順となっている。

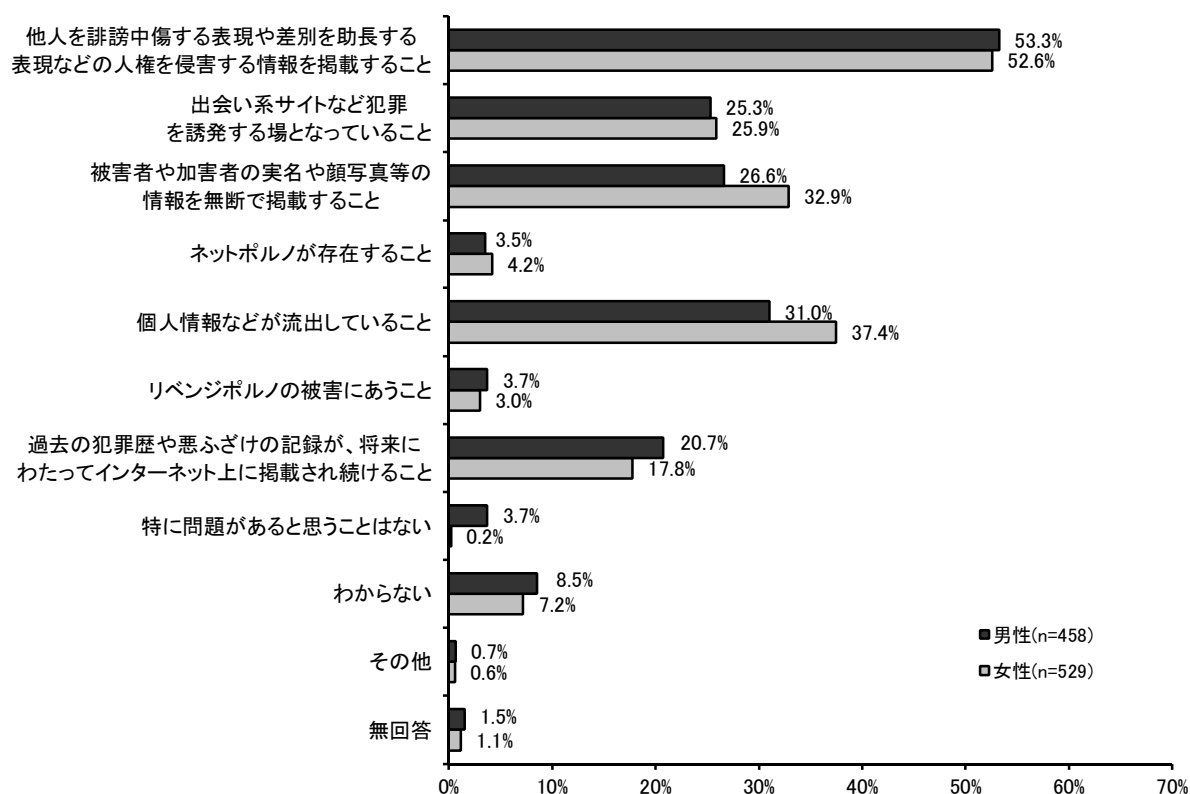
#### 【前回・前々回比較】

■ 「被害者や加害者の実名や顔写真等の情報を無断で掲載すること」は前回より20.9ポイント増加しており、「出会い系サイトなど犯罪を誘発する場となっていること」は14.3ポイント、「個人情報などが流出していること」は10.7ポイント減少している。

■ 「出会い系サイトなど犯罪を誘発する場となっていること」は前々回より19.5ポイント減少している。

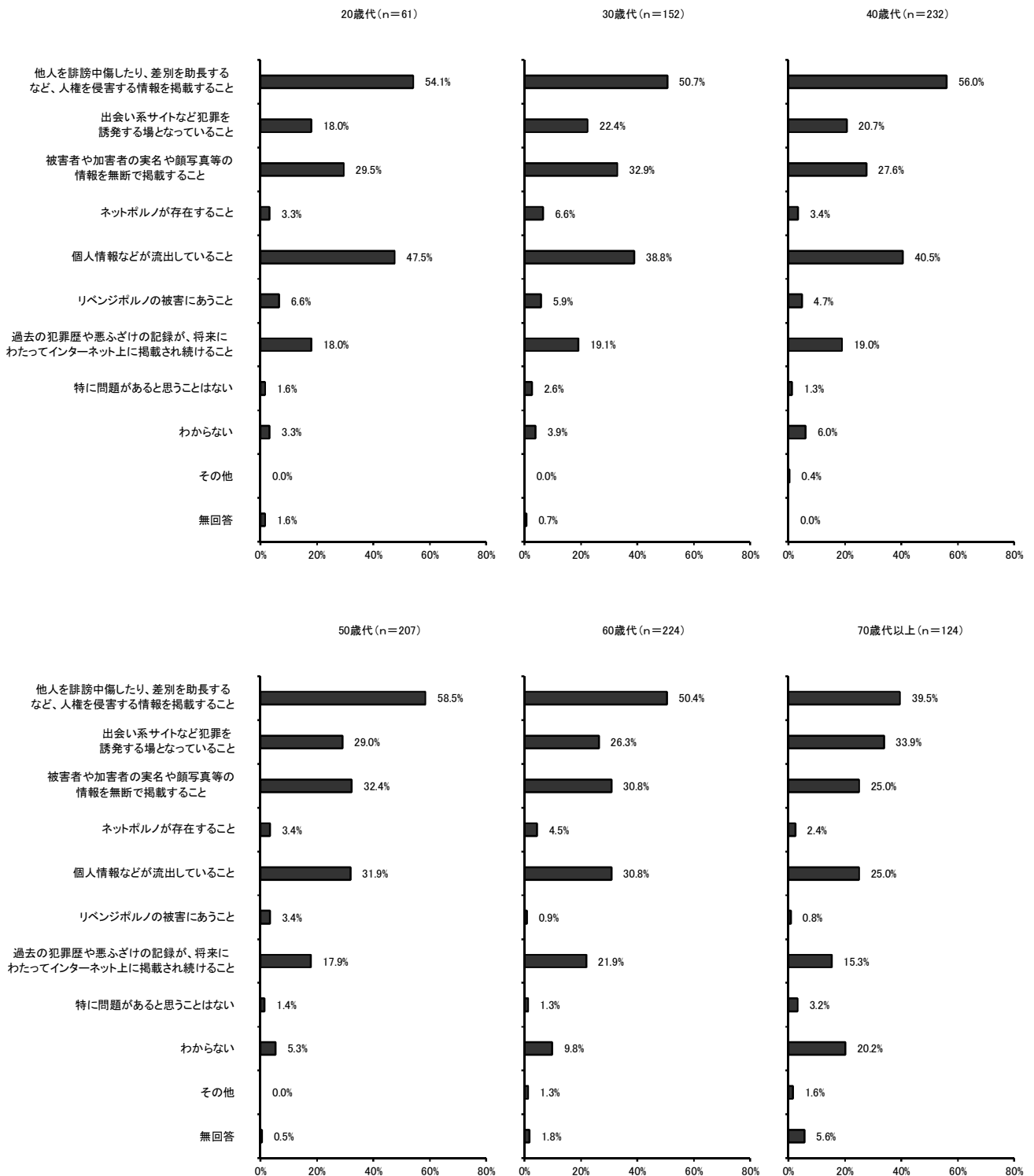
※ 「リベンジポルノの被害にあうこと」「過去の犯罪歴や悪ふざけの記録が、将来にわたってインターネット上に掲載され続けること」の選択肢を追加したため、正確な比較はできない。

## 男女別



- 「個人情報などが流出していること」は、男性より女性が 6.4 ポイント、「被害者や加害者の実名や顔写真等の情報を無断で掲載すること」は、6.3 ポイント高くなっている。
- 「特に問題があると思うことはない」の割合は、男性が高くなっている。

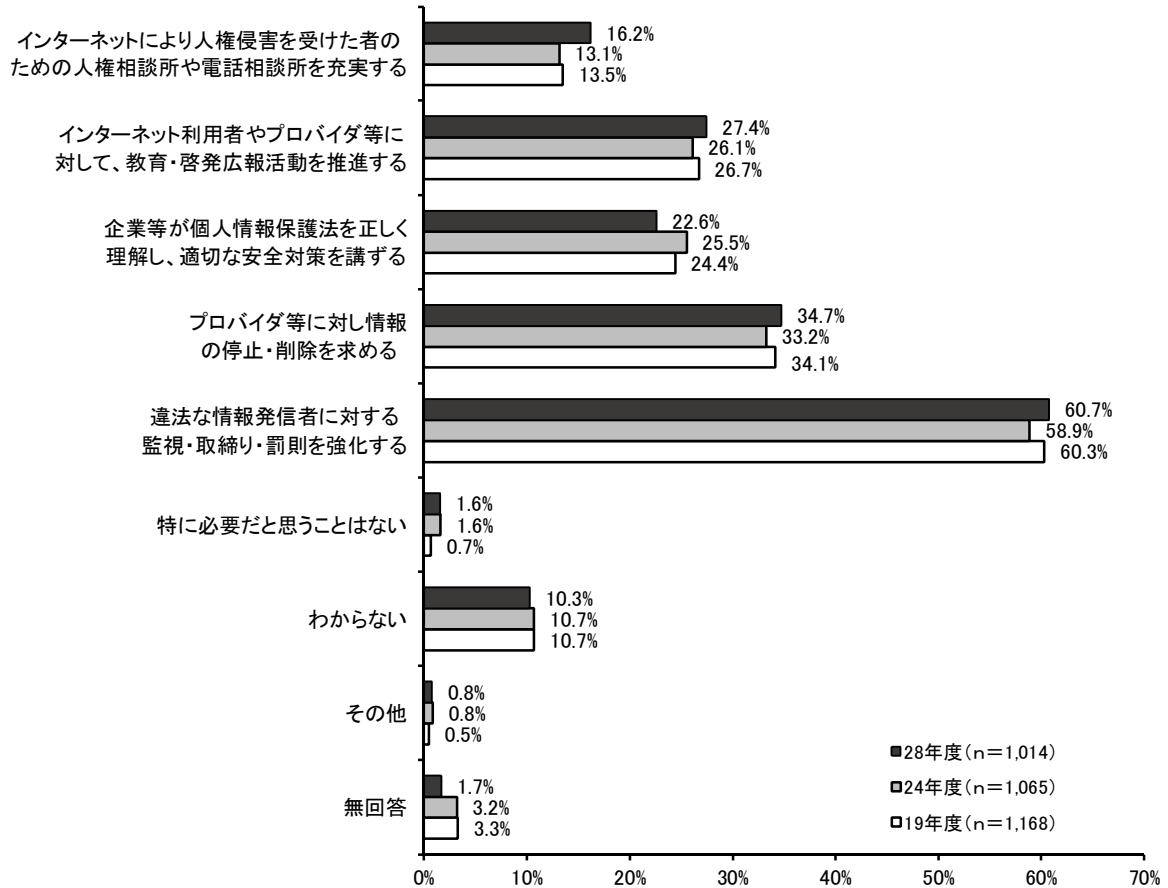
## 年代別



- 「他人を誹謗中傷したり、差別を助長するなど、人権を侵害する情報を掲載すること」は 70 歳代以上を除くいずれの年代においても 5 割を超えている。
- 「出会い系サイトなど犯罪を誘発する場となっていること」は 70 歳代以上で 33.9%と、いずれの年代に比べて高くなっている。
- 「個人情報などが流出していること」の割合は、若い年代ほど高くなる傾向がみられ、20 歳代で約 5 割となっている。

## (2) インターネットによる人権侵害を解決するために必要なこと

問30 インターネットによる人権侵害を解決するためには、特にどのようなことが必要だと思いますか。以下の中から2つまで選んで○をつけてください。

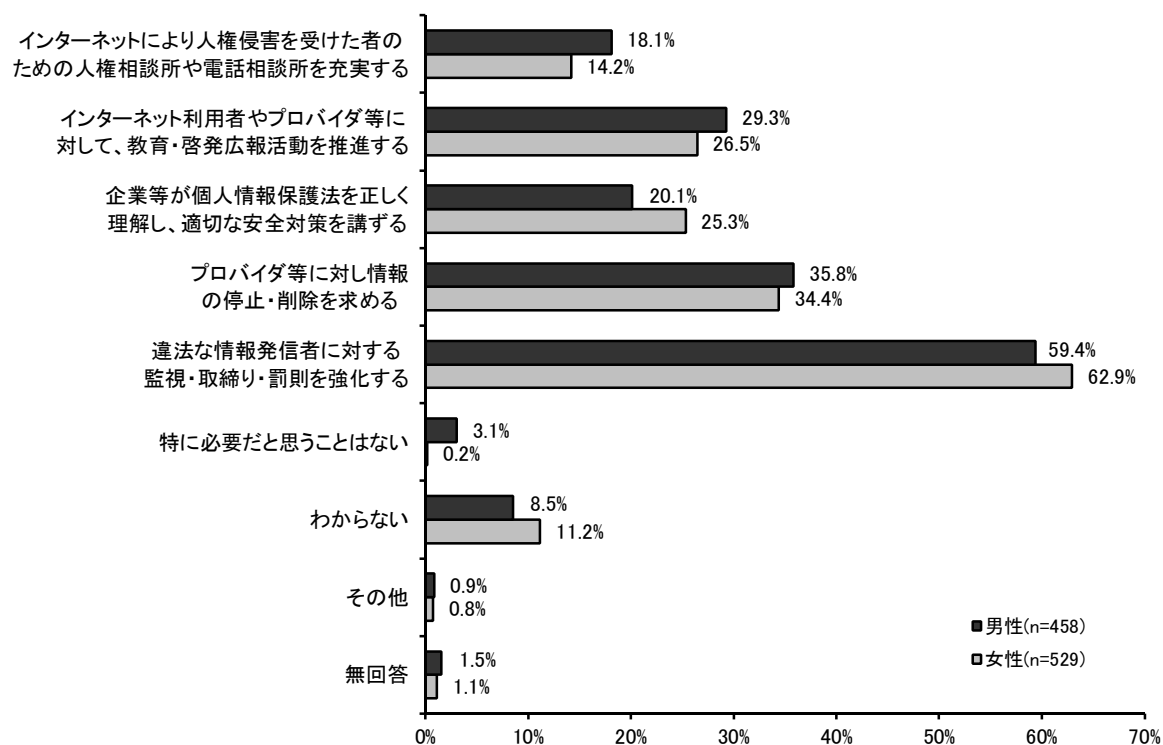


■「違法な情報発信者に対する監視・取締りを強化する」が60.7%と最も高く、次いで「プロバイダ等に対し情報の停止・削除を求める」が34.7%、「インターネット利用者やプロバイダ等に対して、教育・啓発広報活動を推進する」が27.4%、「企業等が個人情報保護法を正しく理解し、適切な安全対策を講ずる」が22.6%の順となっている。

### 【前回・前々回比較】

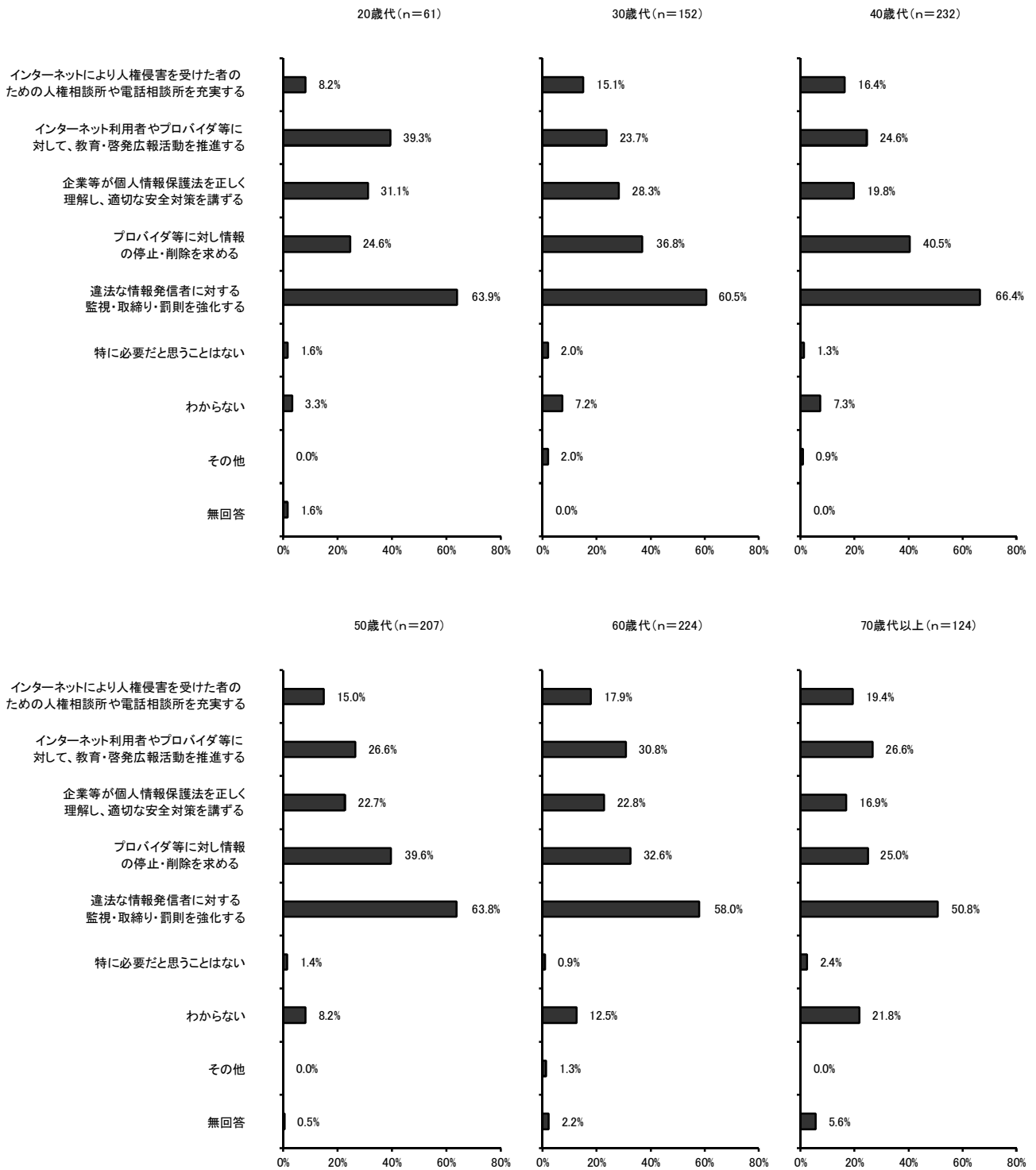
■前回と比べて大きな違いはみられないが、「インターネット利用者やプロバイダ等に対して、教育・啓発広報活動を推進する」がやや増加しており、「企業等が個人情報保護法を正しく理解し、適切な安全対策を講ずる」は減少している。

## 男女別



- 男女間で大きな違いはみられないが、「違法な情報発信者に対する監視・取締りを強化する」は女性が6割を超えている。
- 「特に必要だと思うことはない」は、男性がやや高くなっている。

## 年代別

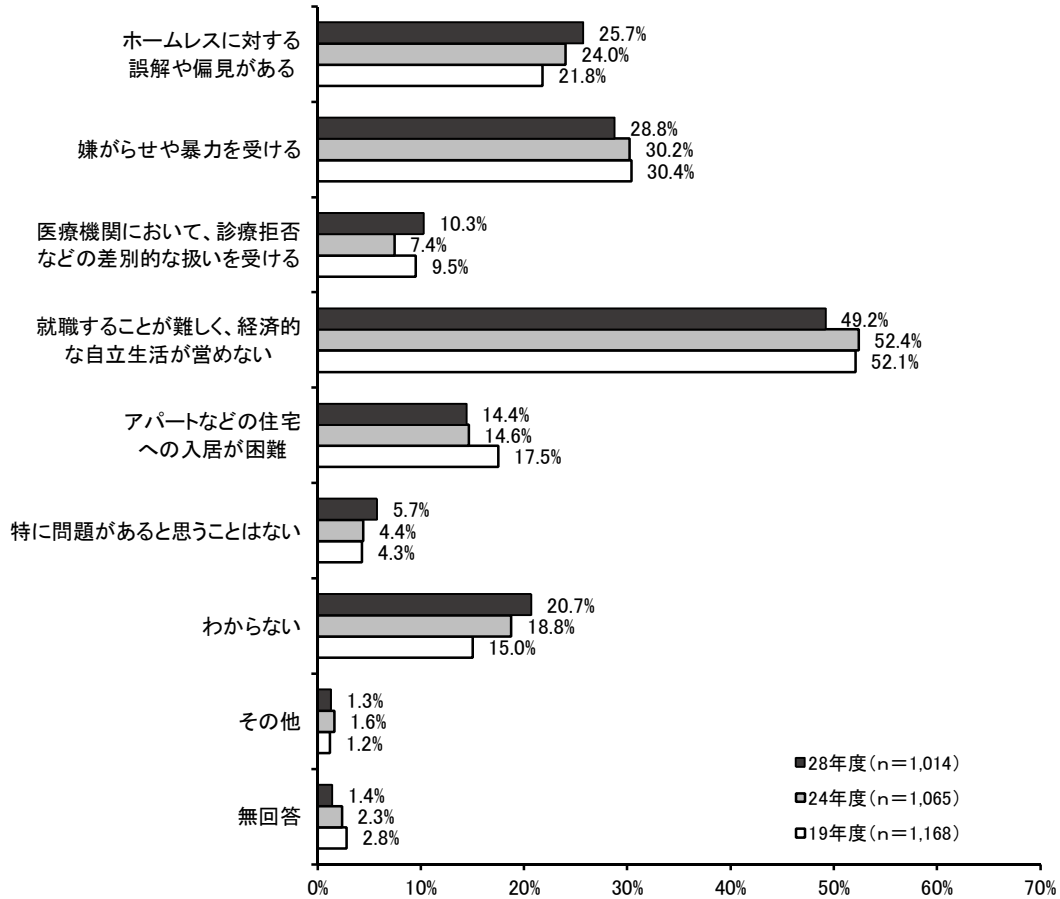


- 「インターネット利用者やプロバイダ等に対して、教育・啓発広報活動を推進する」は20歳代で39.3%と、いずれの年代より高くなっている。
- 「わからない」の割合は、年代が上がるにつれて高くなる傾向がみられる。

## 3-12 ホームレスの人権について

### (1) ホームレスの人権問題で、特に問題があると思うこと

問31 ホームレスの人権問題について、特に問題があると思うのはどのようなことですか。以下の中から2つまで選んで○をつけてください。



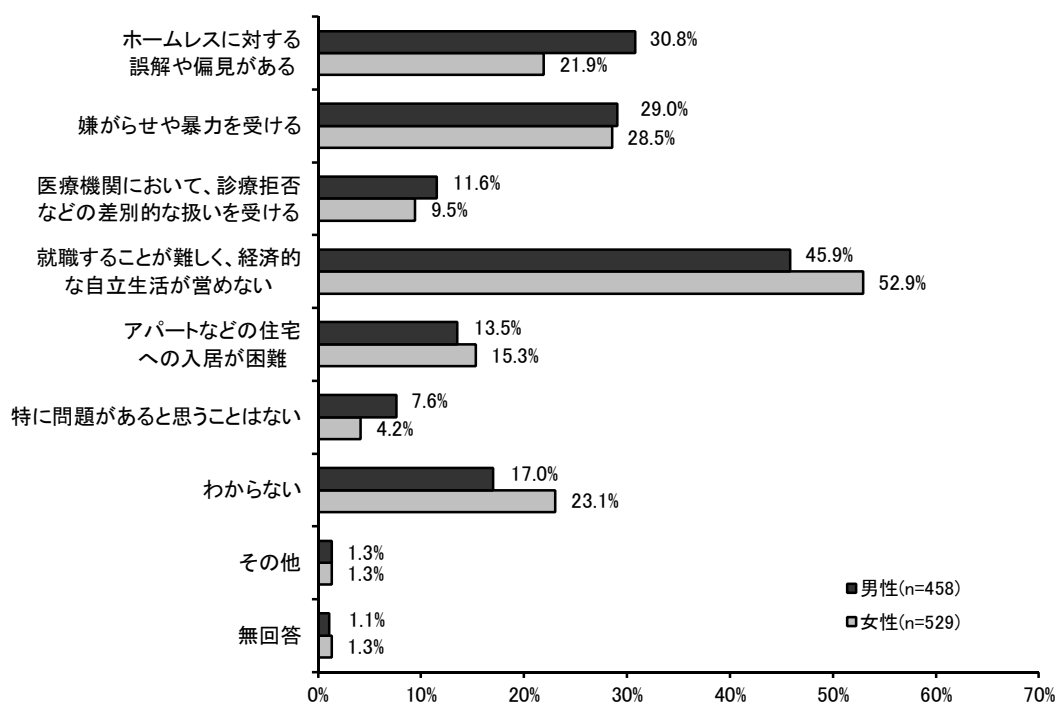
■「就職することが難しく、経済的な自立生活が営めない」が49.2%と最も高く、次いで「嫌がらせや暴力を受ける」が28.8%、「ホームレスに対する誤解や偏見がある」が25.7%の順となっている。

#### 【前回・前々回比較】

- 「わからない」は前回より1.9ポイント、前々回より5.7ポイント増加している。
- 「アパートなどの住宅への入居が困難」は前々回より3.1ポイント減少している。

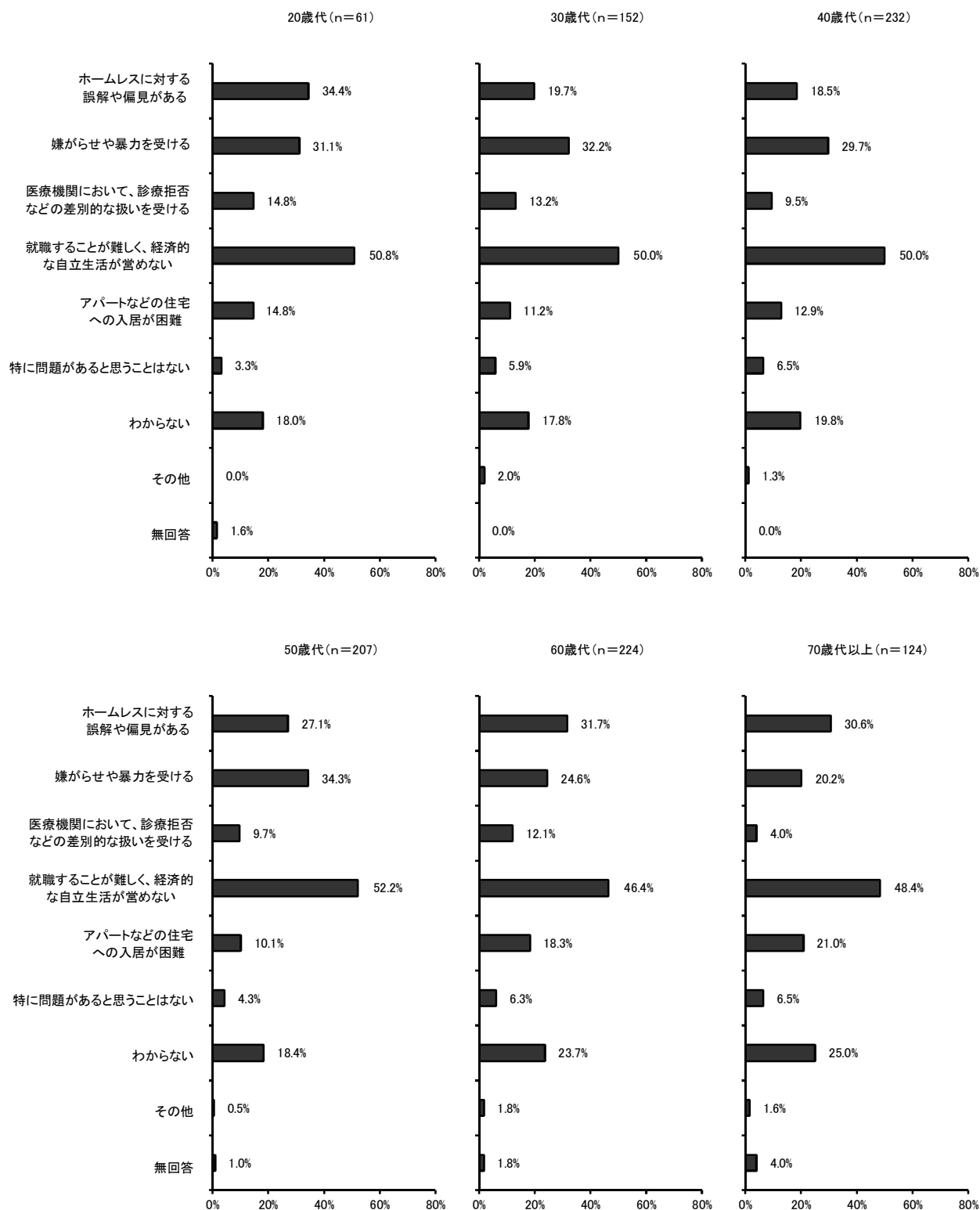


## 男女別



- 「ホームレスに対する誤解や偏見がある」の割合は、女性より男性が 8.9 ポイント、「就職することが難しく、経済的な自立生活が営めない」の割合は、男性より女性が 7.0 ポイント高くなっている。
- 「わからない」は、男性より女性が 6.1 ポイント高くなっている

## 年代別

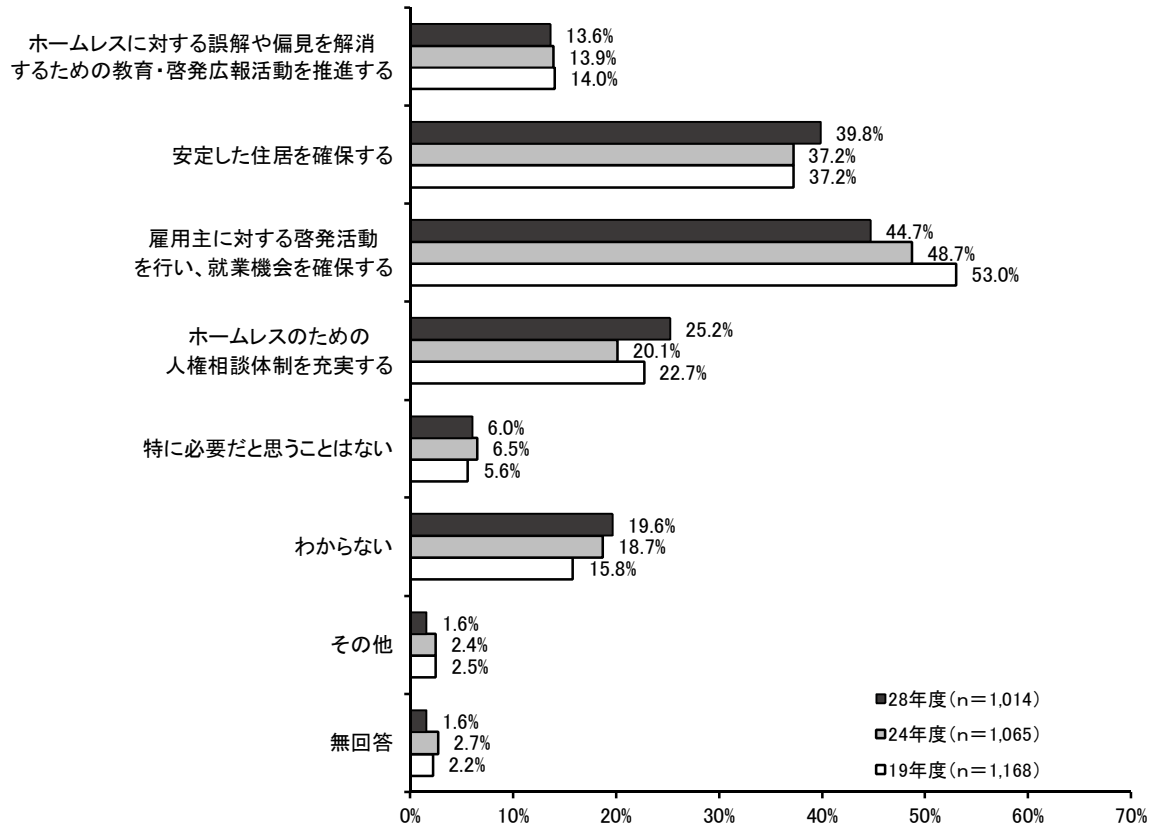


■ 「嫌がらせや暴力を受ける」の割合は、若い年代ほど高くなる傾向がみられる。

■ 「アパートなどの住宅への入居が困難」は70歳代以上が21.0%と、いずれの年代に比べてやや高くなっている。

## (2) ホームレスへの人権問題を解決するために必要なこと

問32 ホームレスへの人権問題を解決するためには、特にどのようなことが必要だと思いますか。以下の中から2つまで選んで○をつけてください。

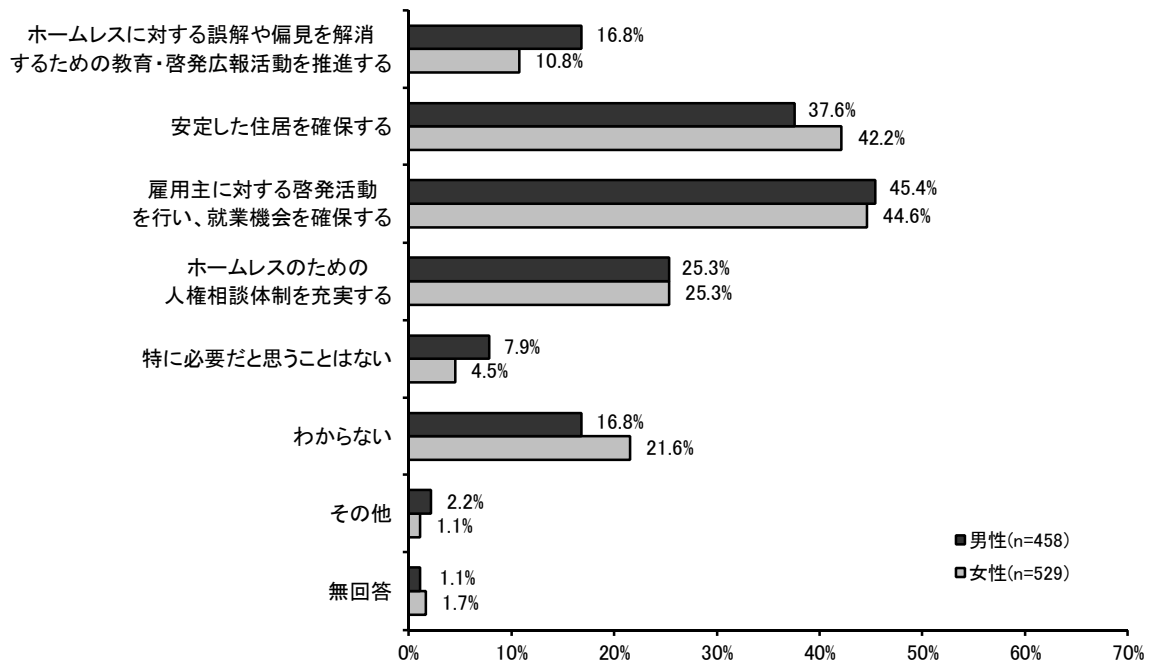


■「雇用主に対する啓発活動を行い、就業機会を確保する」が44.7%と最も高く、次いで「安定した住居を確保する」が39.8%、「ホームレスのための人権相談体制を充実する」が25.2%の順となっている。

### 【前回・前々回比較】

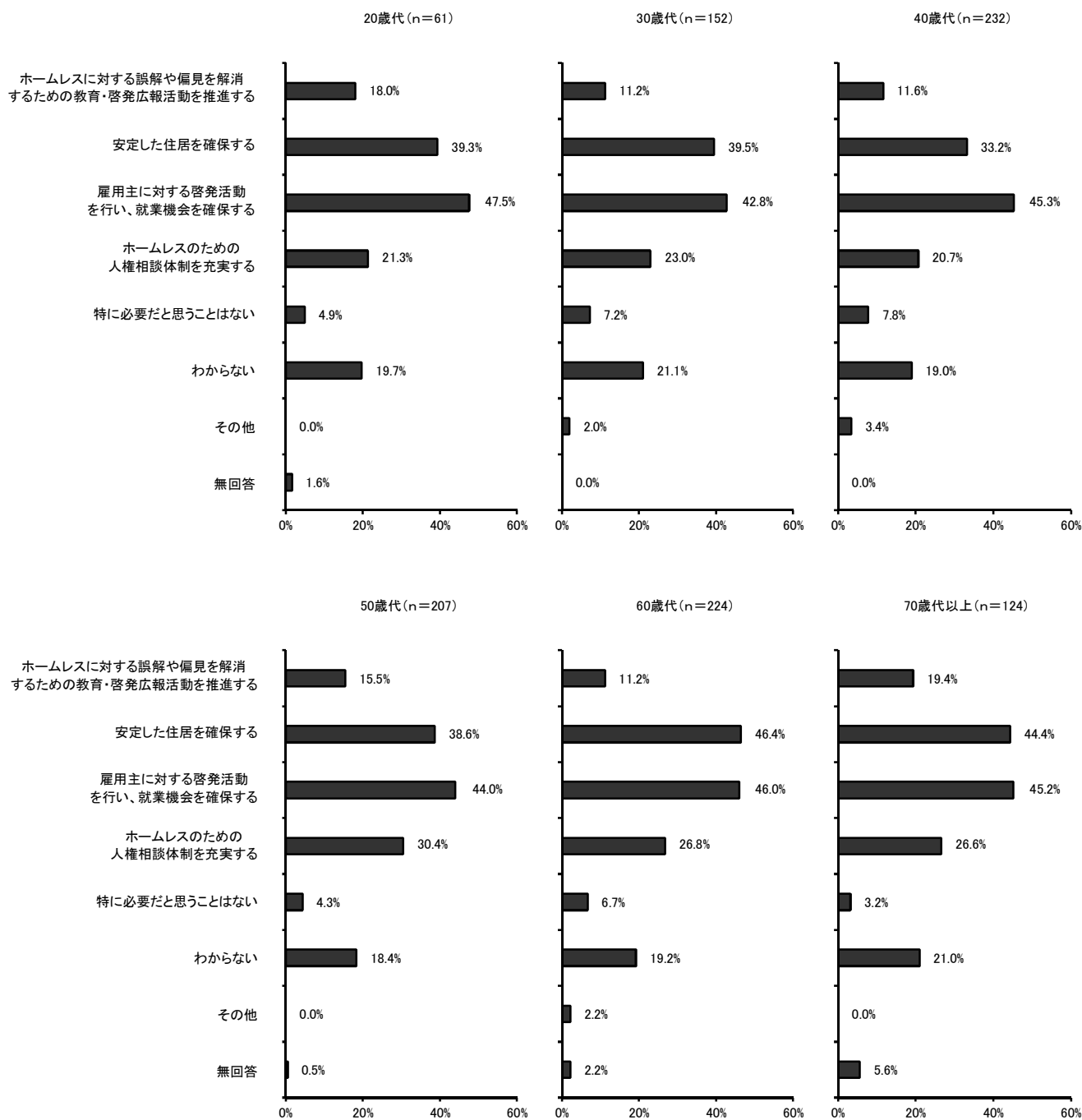
- 「ホームレスのための人権相談体制を充実する」は前回より5.1ポイント増加している。
- 「雇用主に対する啓発活動を行い、就業機会を確保する」は前回より4.0ポイント、前々回より8.3ポイント減少している。

男女別



- 「ホームレスに対する誤解や偏見を解消するための教育・啓発広報活動を推進する」の割合は男性が、「安定した住居を確保する」「わからない」は女性が高くなっている。
- 「特に必要だと思うことはない」の割合は、男性がやや高い。

## 年代別

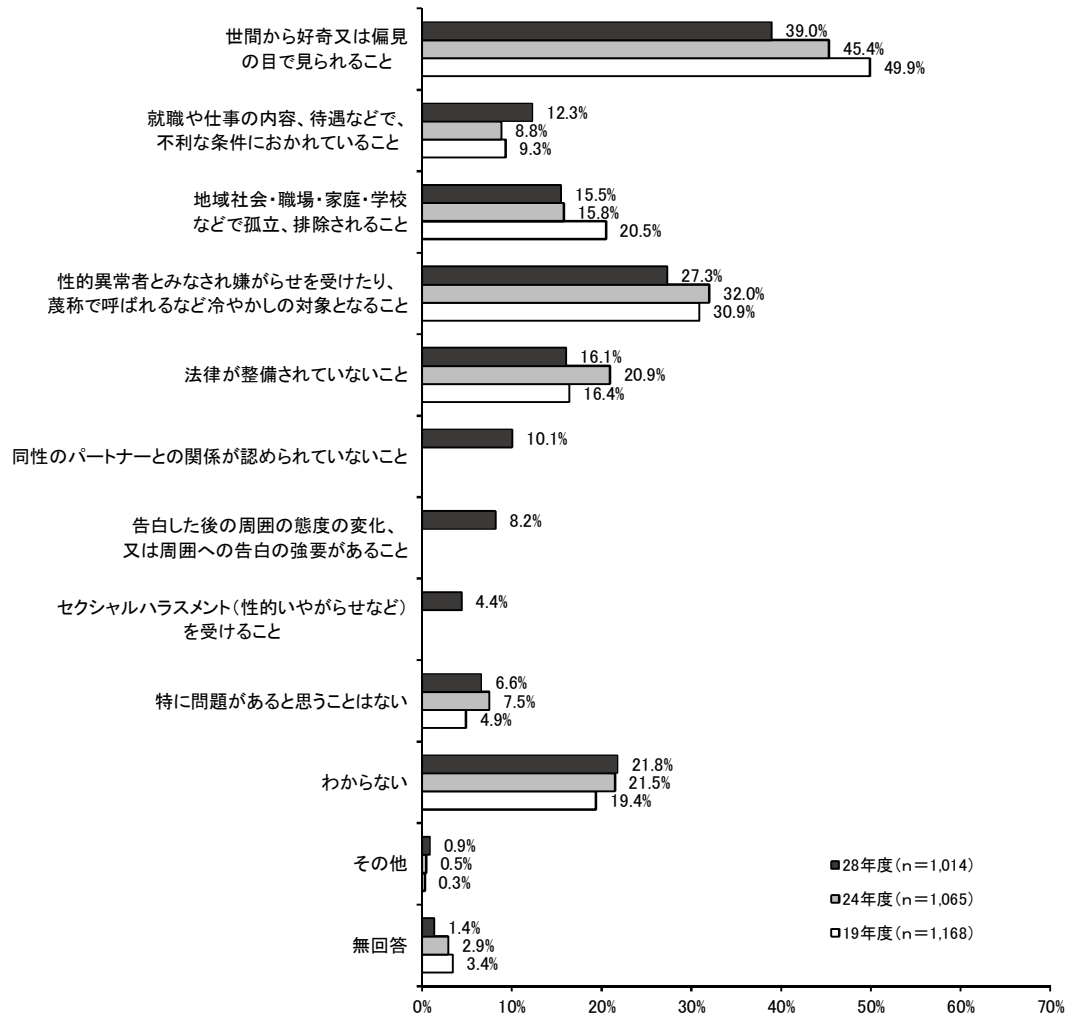


■20～50歳代と70歳代以上は「雇用主に対する啓発活動を行い、就業機会を確保する」、60歳代は「安定した住居を確保する」が最も高くなっている。

### 3-13 性的指向の異なる人の人権について

#### (1) 性的指向の異なる人の人権問題で、特に問題があると思うこと

問33 性的指向の異なる人の人権問題について、特に問題があると思うのはどのようなことですか。以下の中から2つまで選んで○をつけてください。



■ 「世間から好奇又は偏見の目で見られること」が39.0%と最も高く、次いで「性的異常者とみなされ嫌がらせを受けたり、蔑称で呼ばれるなど冷やかしの対象となること」が27.3%、「法律が整備されていないこと」が16.1%の順となっている。

■ 「わからない」は21.8%と相対的に高くなっている。

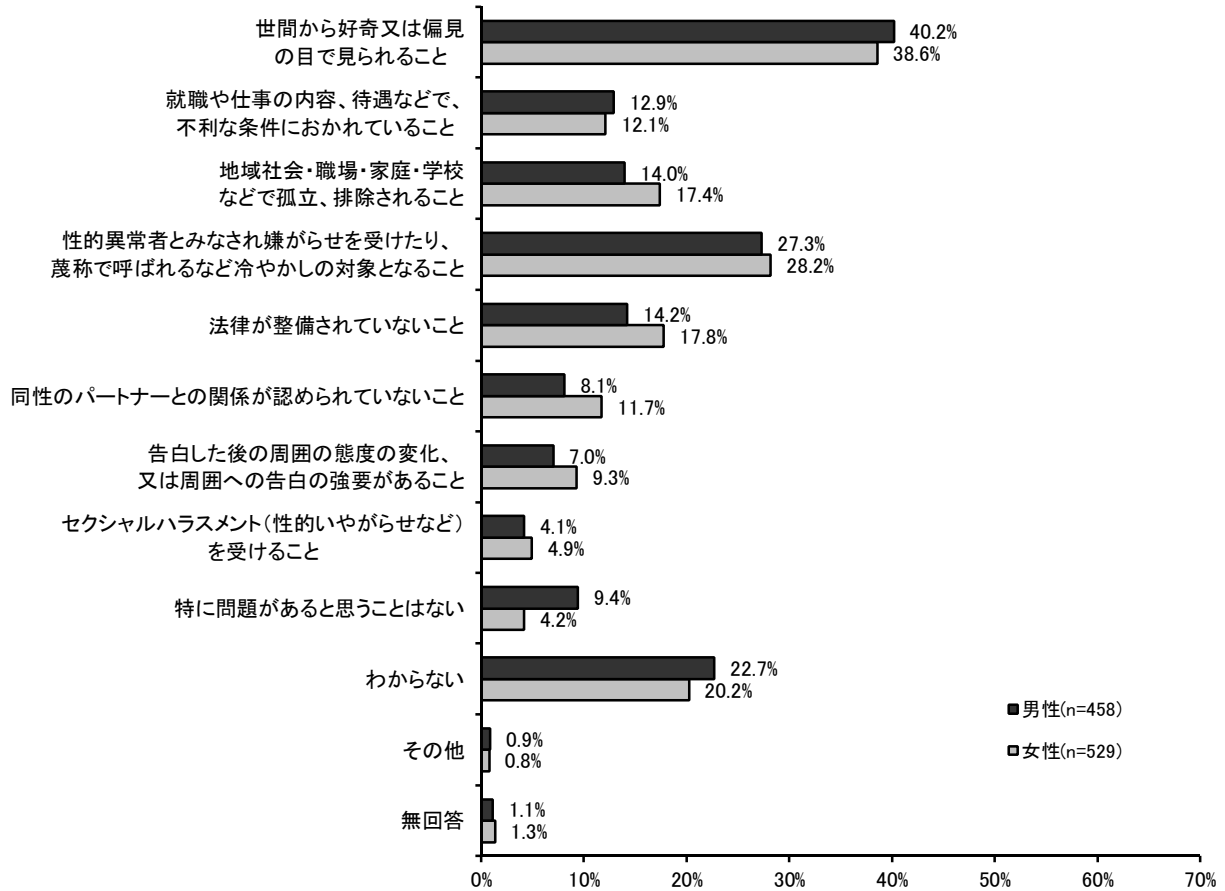
#### 【前回比較】

■ 「世間から好奇又は偏見の目で見られること」は前回より6.4ポイント、「法律が整備されていないこと」は4.8ポイント減少している。「世間から好奇又は偏見の目で見られること」は前々回より10.9ポイント減少している。

■ 「就職や仕事の内容、待遇などで、不利な条件に置かれていること」は3.5ポイント増加している

※ 「同性のパートナーとの関係が認められていないこと」「告白した後の周囲の態度の変化、又は周囲への告白の強要があること」「セクシャルハラスメント(性的いやがらせなど)を受けること」の選択肢を追加したため、正確な比較はできない。

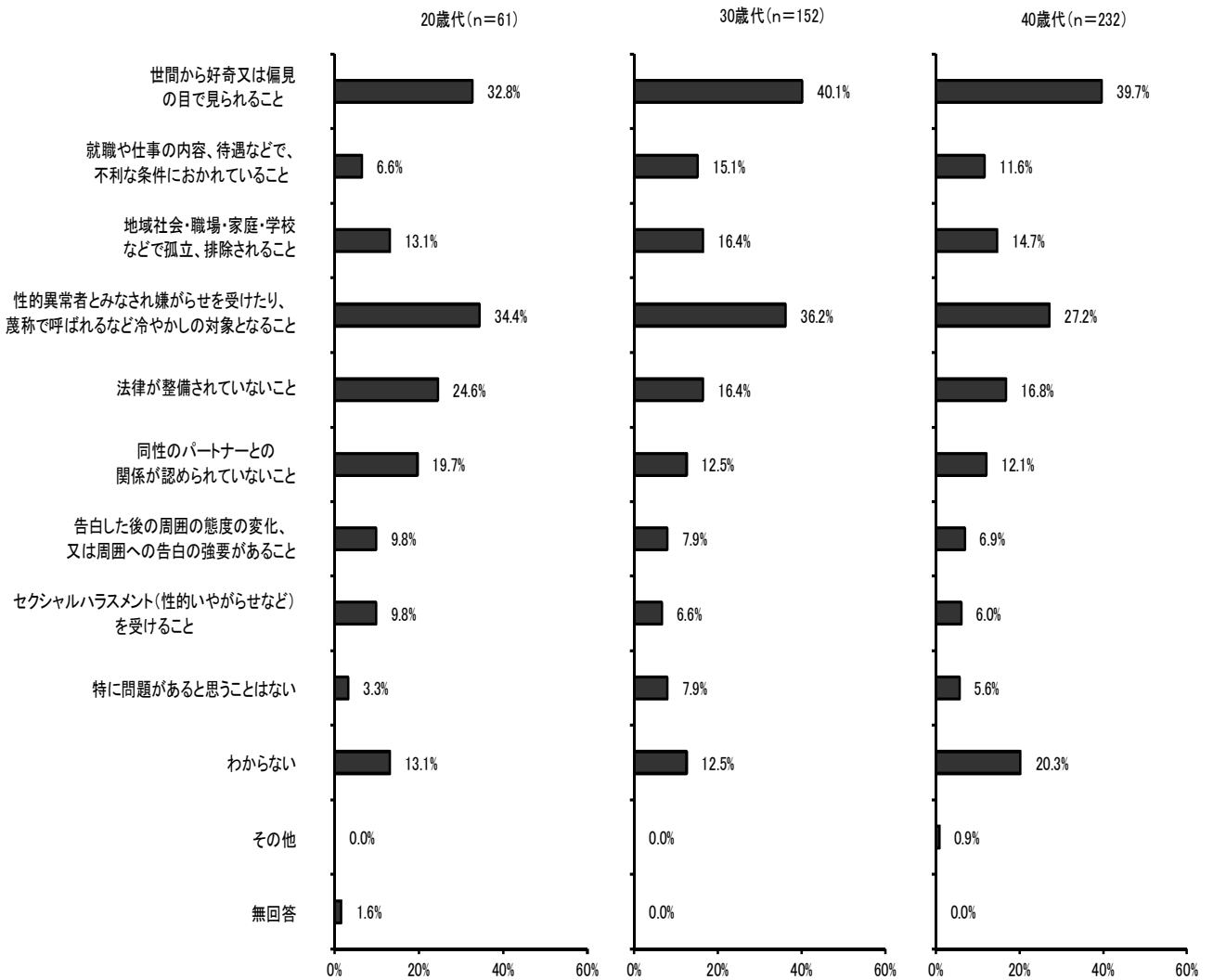
## 男女別



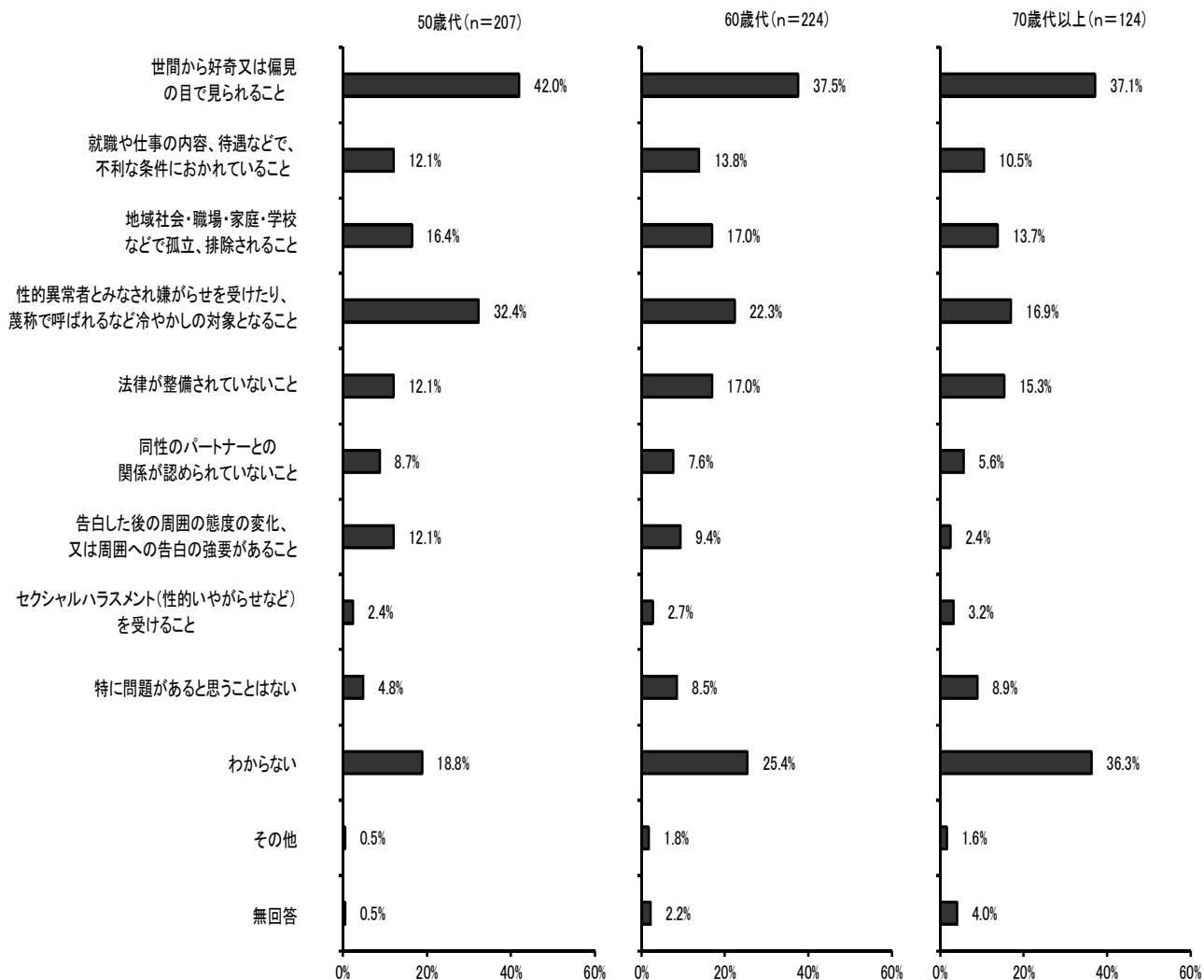
■男女共に「世間から好奇又は偏見の目で見られること」が最も高くなっている。

■「法律が整備されていないこと」「同性のパートナーとの関係が認められていないこと」の割合は、女性より男性が3.6ポイント、「特に問題があると思うことはない」は男性が5.2ポイント高くなっている。

年代別



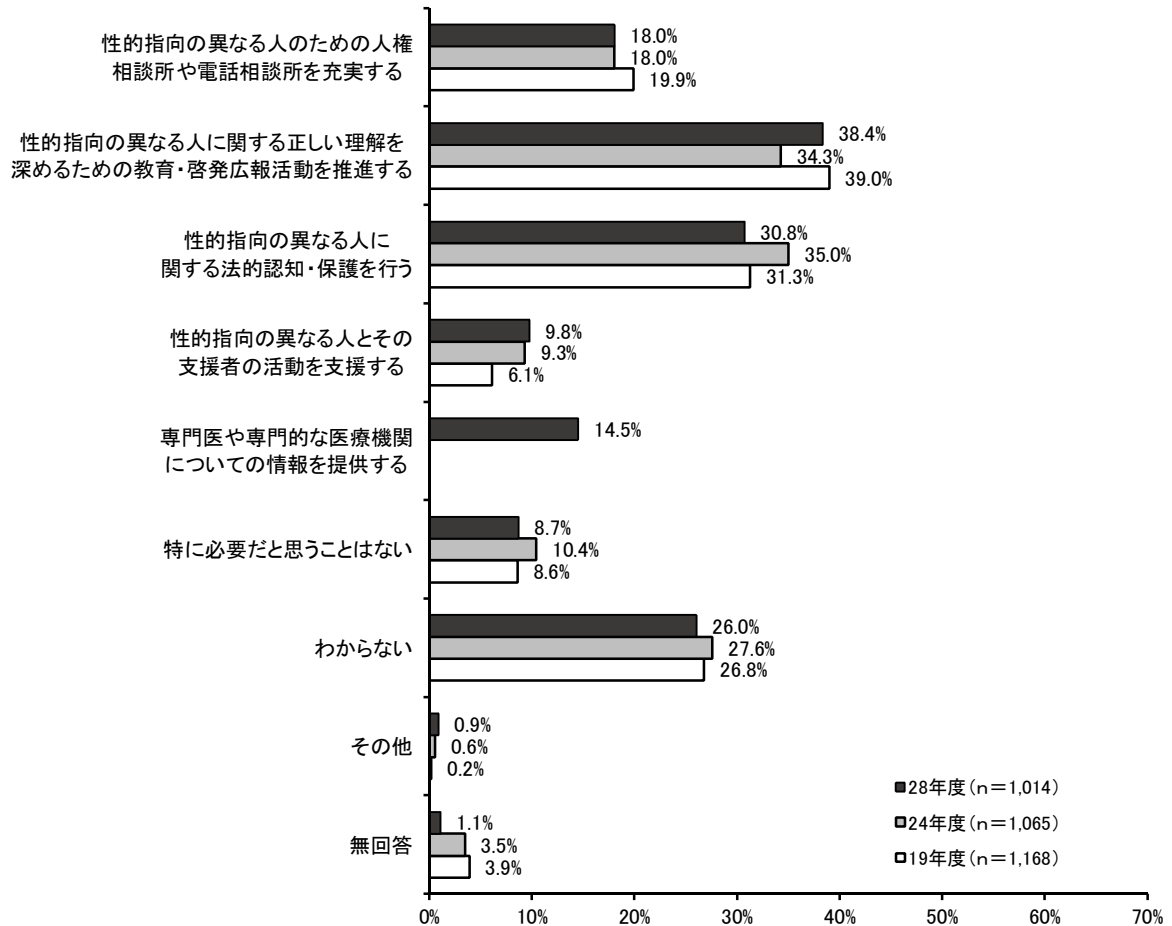




- 「性的異常者とみなされ嫌がらせを受けたり、蔑称で呼ばれるなど冷やかしの対象となること」の割合は、若い年代ほど高くなる傾向がみられる。
- 「法律が整備されていないこと」は20歳代が24.6%と、いずれの年代より高くなっている。
- 「わからない」の割合は、年代が上がるにつれて高くなっている。

## (2) 性的指向の異なる人への人権問題を解決するために必要なこと

問34 性的指向の異なる人への人権問題を解決するためには、特にどのようなことが必要だと思いますか。以下の中から2つまで選んで○をつけてください。

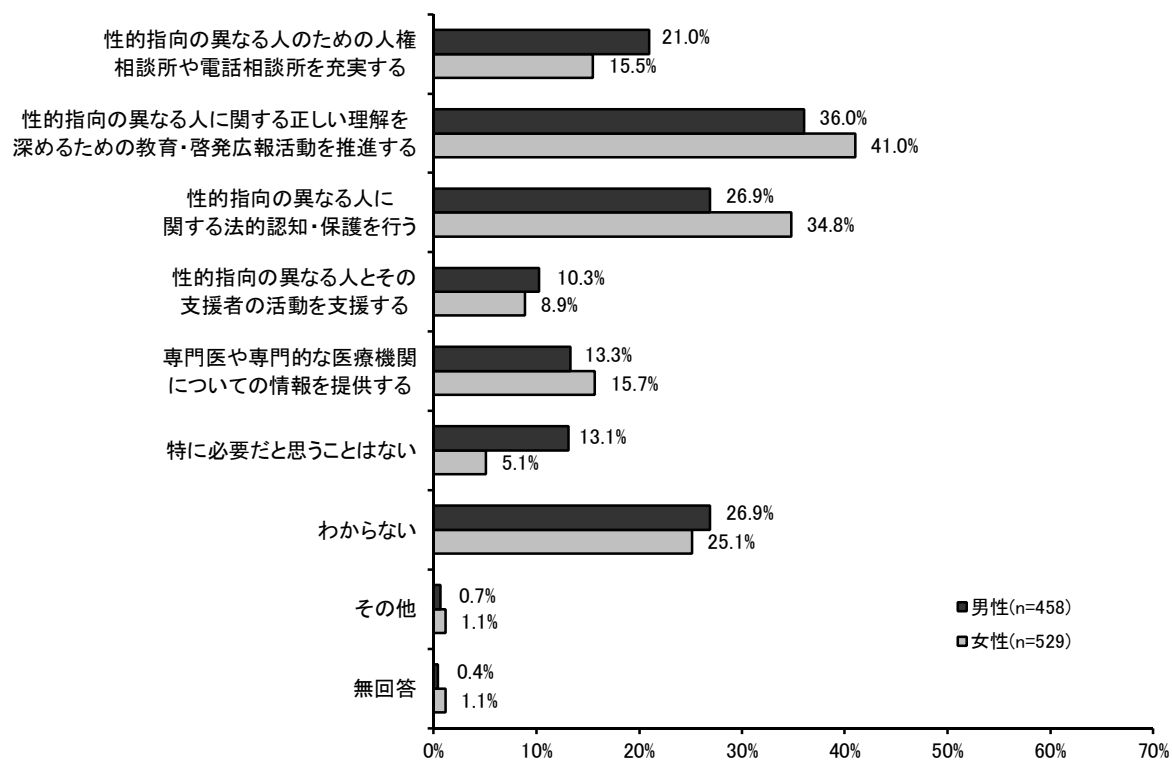


- 「性的指向の異なる人に関する正しい理解を深めるための教育・啓発広報活動を推進する」が38.4%と最も高く、次いで「性的指向の異なる人に関する法的認知・保護を行う」が30.8%、「性的指向の異なる人への人権相談所や電話相談所を充実する」が18.0%の順となっている。
- 「わからない」は26.0%と相対的に高くなっている。

### 【前回・前々回比較】

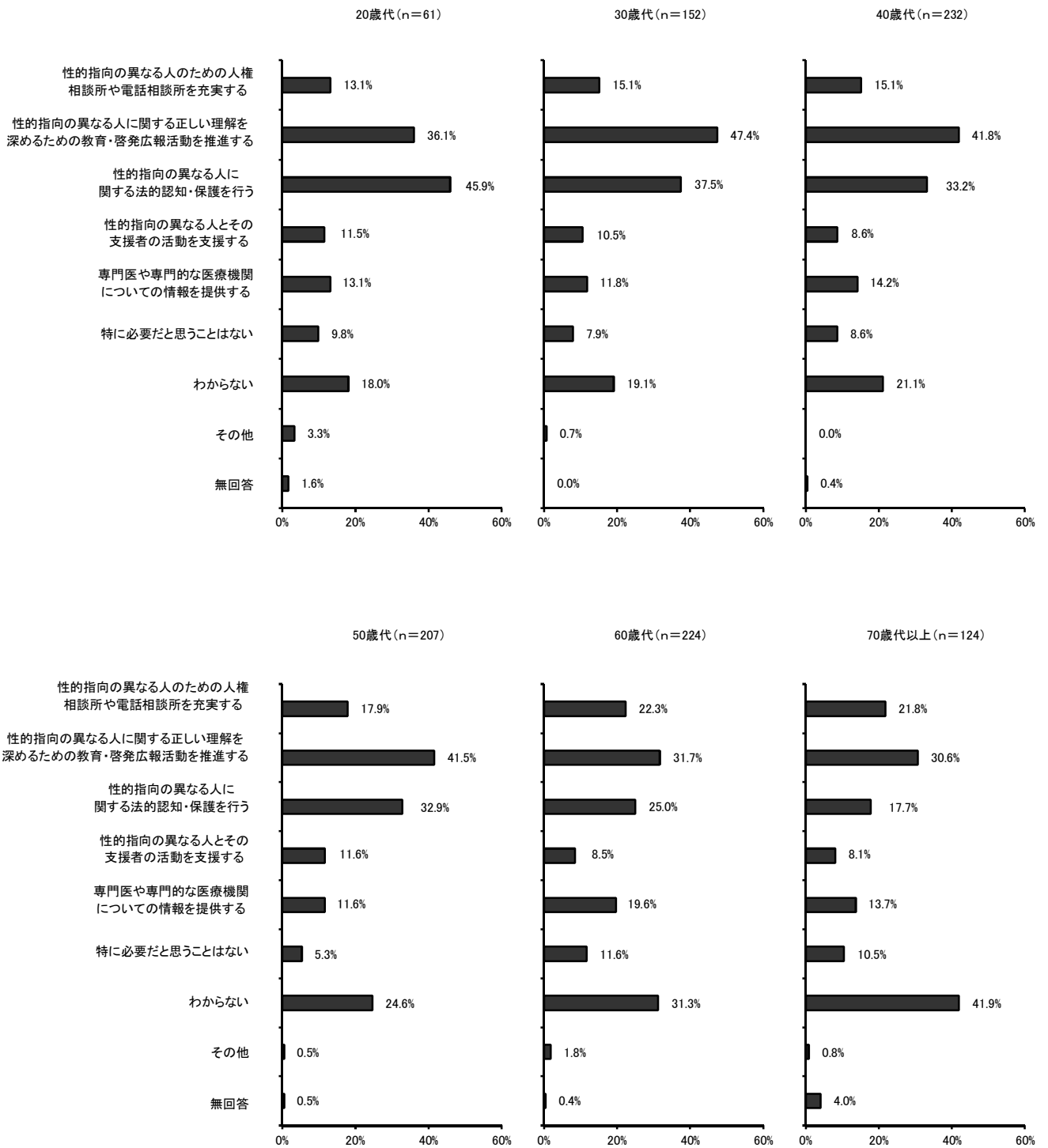
- 「性的指向の異なる人に関する法的認知・保護を行う」は前回より4.2ポイント減少しており、「性的指向の異なる人に関する正しい理解を深めるための教育・啓発広報活動を推進する」は4.1ポイント増加している。
  - 「性的指向の異なる人とその支援者の活動を支援する」は前々回より3.7ポイント増加している。
- ※ 「専門医や専門的な医療機関についての情報を提供する」の選択肢を追加したため、正確な比較はできない。

## 男女別



- 「性的指向の異なる人に関する正しい理解を深めるための教育・啓発広報活動を推進する」は女性が4割と最も高くなっている。
- 「性的指向の異なる人のための人権相談所や電話相談所を充実する」は女性より男性が5.5ポイント、「特に必要だと思うことはない」は8.0ポイント高くなっている。

## 年代別

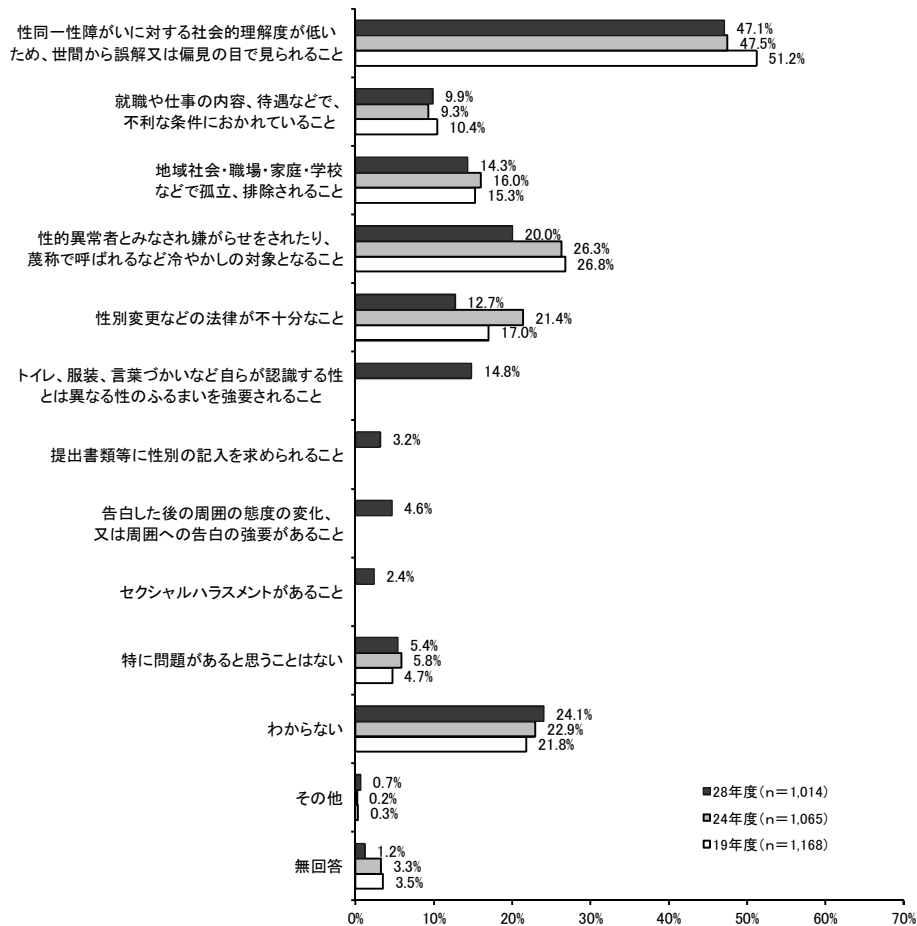


- 「性的指向の異なる人に関する法的認知・保護を行う」の割合は、若い年代ほど高くなる傾向がみられる。
- 「性的指向の異なる人に関する正しい理解を深めるための教育・啓発広報活動を推進する」は30～50歳代で、いずれの年代より高くなっている。
- 「わからない」の割合は、年代が上がるにつれて高くなる傾向がみられる。

### 3-14 性同一性障がい等の性自認の異なる人の人権について

#### (1) 性同一性障がい等の性自認の異なる人の人権問題で、特に問題があると思うこと

問35 性同一性障がい等の性自認の異なる人の人権問題について、特に問題があると思うのはどのようなことですか。以下の中から2つまで選んで○をつけてください。



■「性同一性障がいに対する社会的理解度が低いため、世間から誤解又は偏見の目で見られること」が47.1%と最も高く、次いで「性的異常者とみなされ嫌がらせをされたり、蔑称で呼ばれるなど冷やかしの対象となること」が20.0%、「トイレ、服装、言葉づかいなど自らが認識する性とは異なる性のふるまいを強要されること」が14.8%の順となっている。

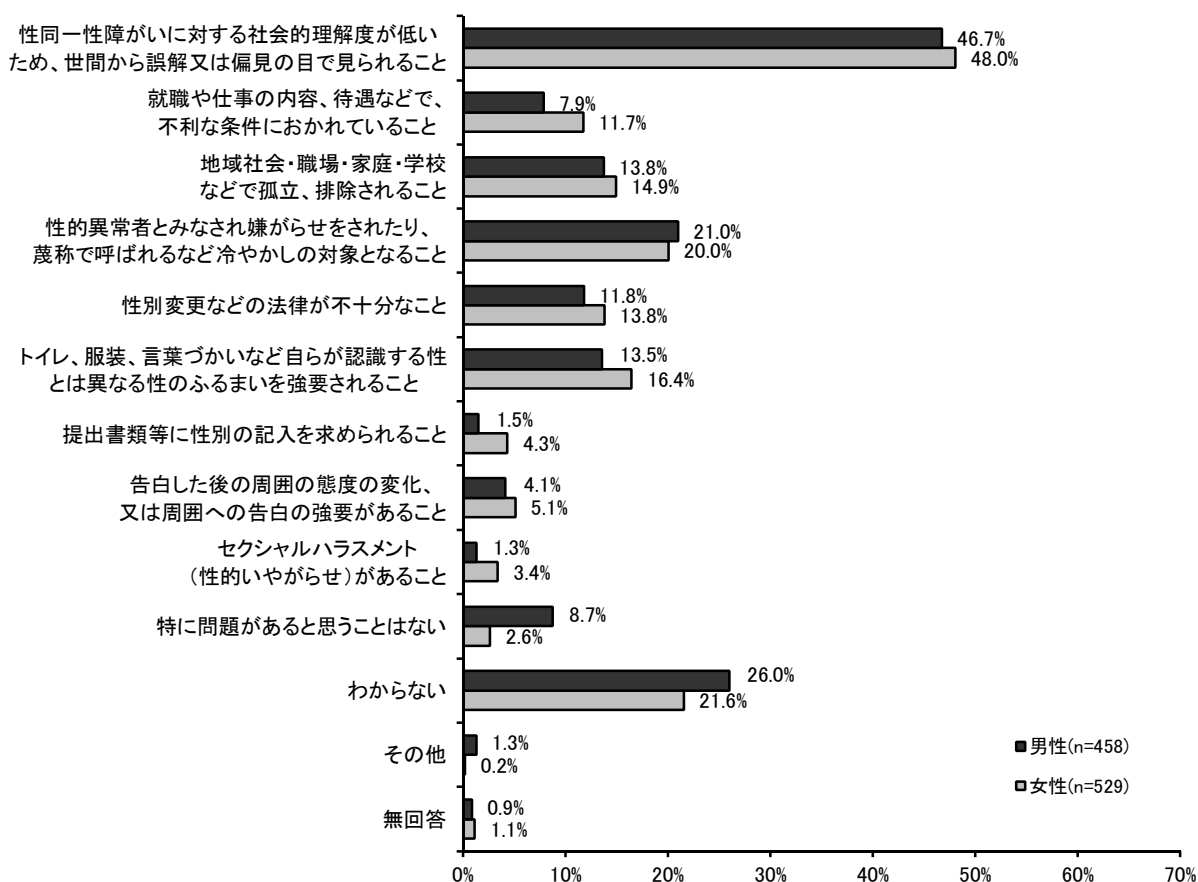
■「わからない」は24.1%と相対的に高くなっている。

#### 【前回・前々回比較】

■「性別変更などの法律が不十分なこと」は前回より8.7ポイント、「性的異常者とみなされ嫌がらせをされたり、蔑称で呼ばれるなど冷やかしの対象となること」は6.3ポイント、更に前々回より6.8ポイント減少している。

※「トイレ、服装、言葉づかいなど自らが認識する性とは異なる性のふるまいを強要されること」「提出書類等に性別の記入を求められること」「告白した後の周囲の態度の変化、又は周囲への告白の強要があること」「セクシャルハラスメントがあること」の選択肢を追加したため、正確な比較はできない。

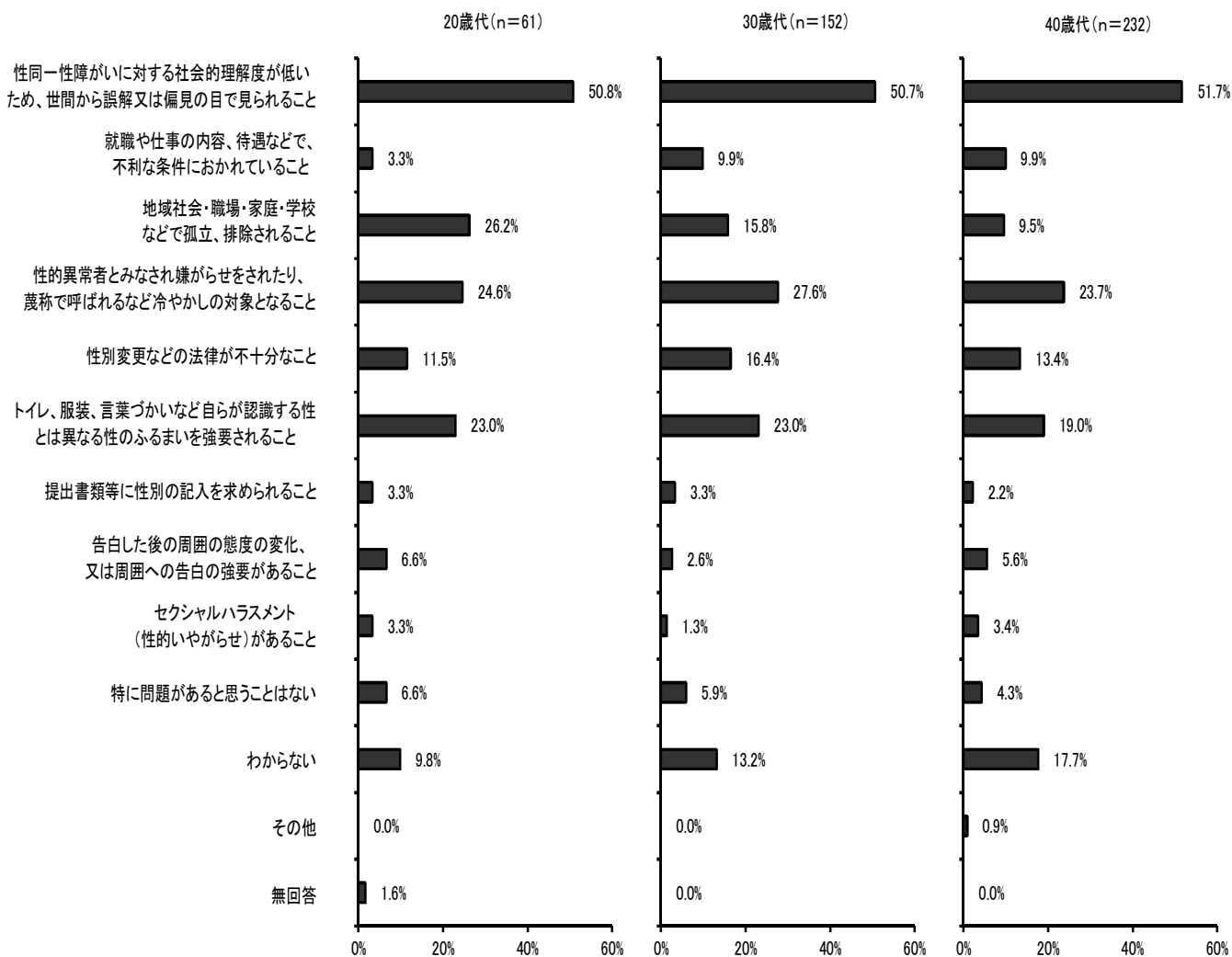
## 男女別

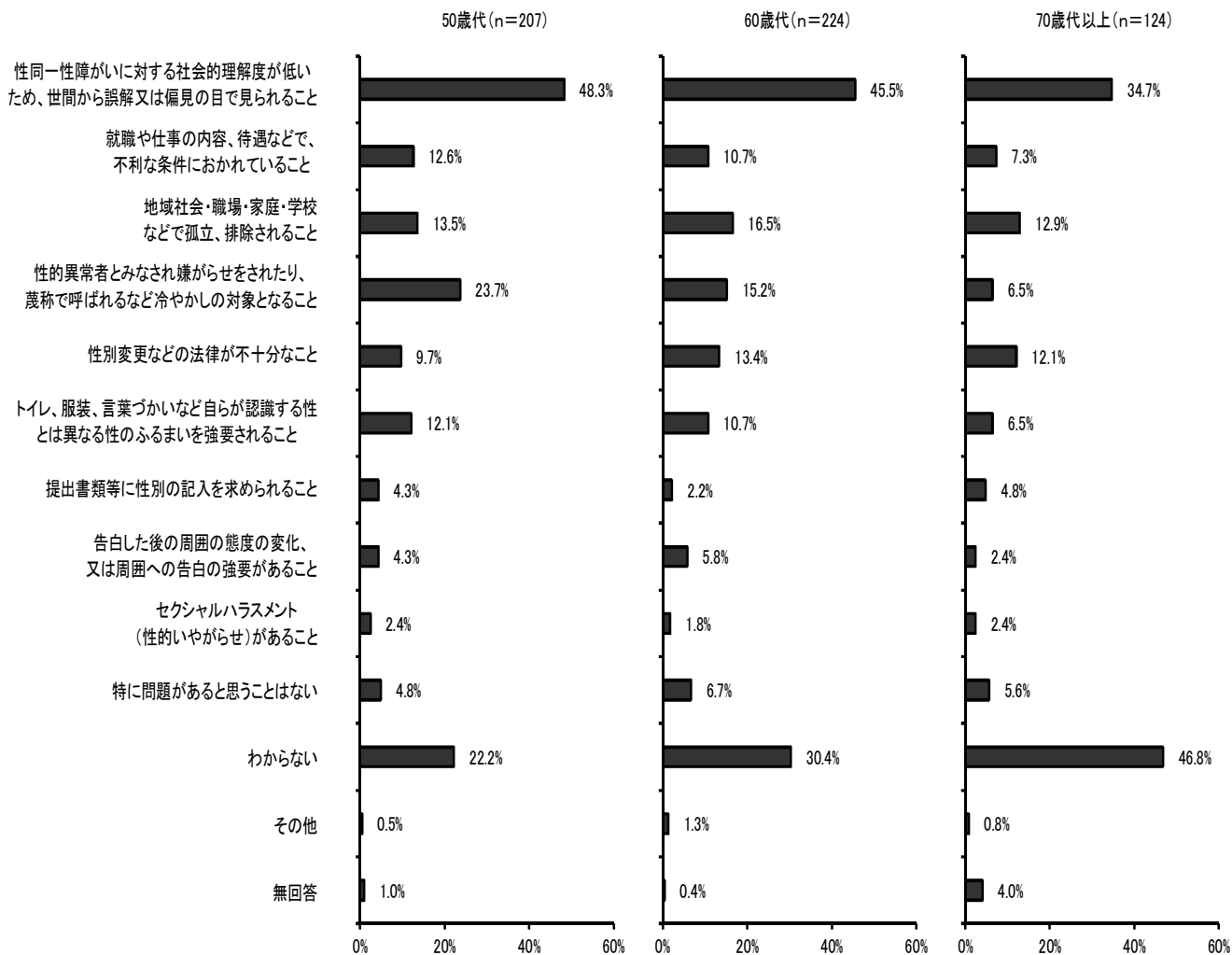


■「性同一性障がいに対する社会的理解度が低い  
ため、世間から誤解又は偏見の目で見られること」  
の割合は女性で高く、約5割となっている。

■「特に問題があると思うことはない」の割合は、  
女性より男性が6.1ポイント高くなっている。

## 年代別



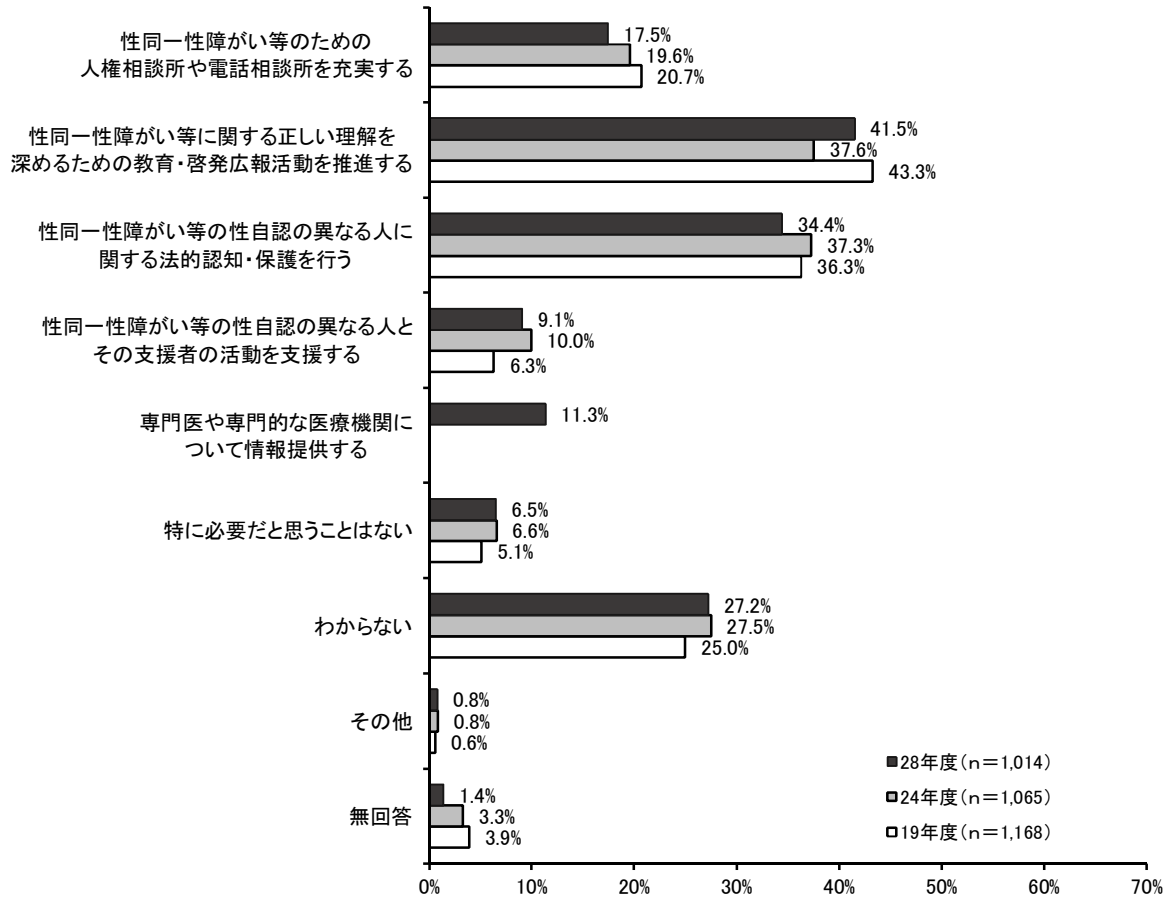


■ 「トイレ、服装、言葉づかいなど自らが認識する性とは異なる性のふるまいを強要されること」「性的異常者とみなされ嫌がらせをされたり、蔑称で呼ばれるなど冷やかしの対象となること」の割合は、若い年代ほど高くなり、「わからない」は、年代が上がるにつれて高くなる傾向がみられる。



## (2) 性同一性障がい等の性自認の異なる人への人権問題を解決するために必要なこと

問36 性同一性障がい等の性自認の異なる人への人権問題を解決するためには、特にどのようなことが必要だと思いますか。以下の中から2つまで選んで○をつけてください。



■「性同一性障がい等に関する正しい理解を深めるための教育・啓発広報活動を推進する」が41.5%と最も高く、次いで「性同一性障がい等の性自認の異なる人に関する法的認知・保護を行う」が34.4%、「性同一性障がい等のための人権相談所や電話相談所を充実する」が17.5%の順となっている。

■「わからない」は27.2%と相対的に高くなっている。

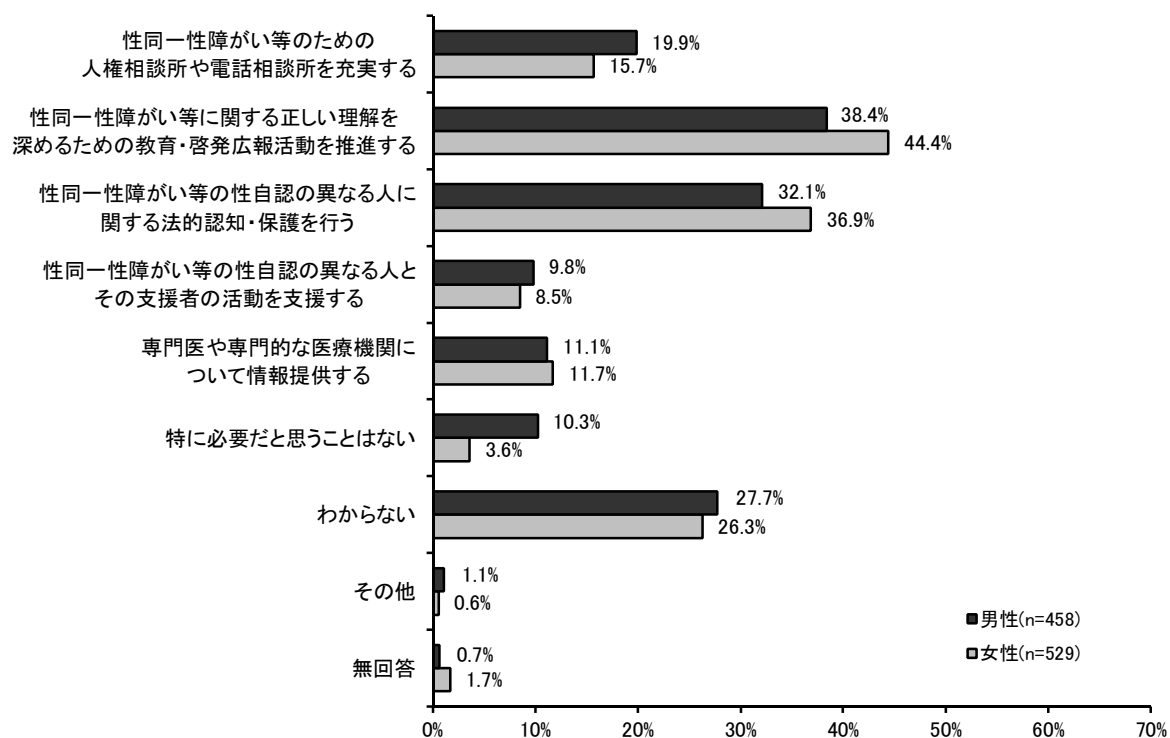
### 【前回・前々回比較】

■「性同一性障がい等に関する正しい理解を深めるための教育・啓発広報活動を推進する」は前回と比べて3.9ポイント増加しており、「性同一性障がい等の性自認の異なる人に関する法的認知・保護を行う」は2.9ポイント減少している。

■「性同一性障がい等のための人権相談所や電話相談所を充実する」は前々回と比べると3.2ポイント減少しており、「性同一性障がい等の性自認の異なる人とその支援者の活動を支援する」は2.8ポイント増加している。

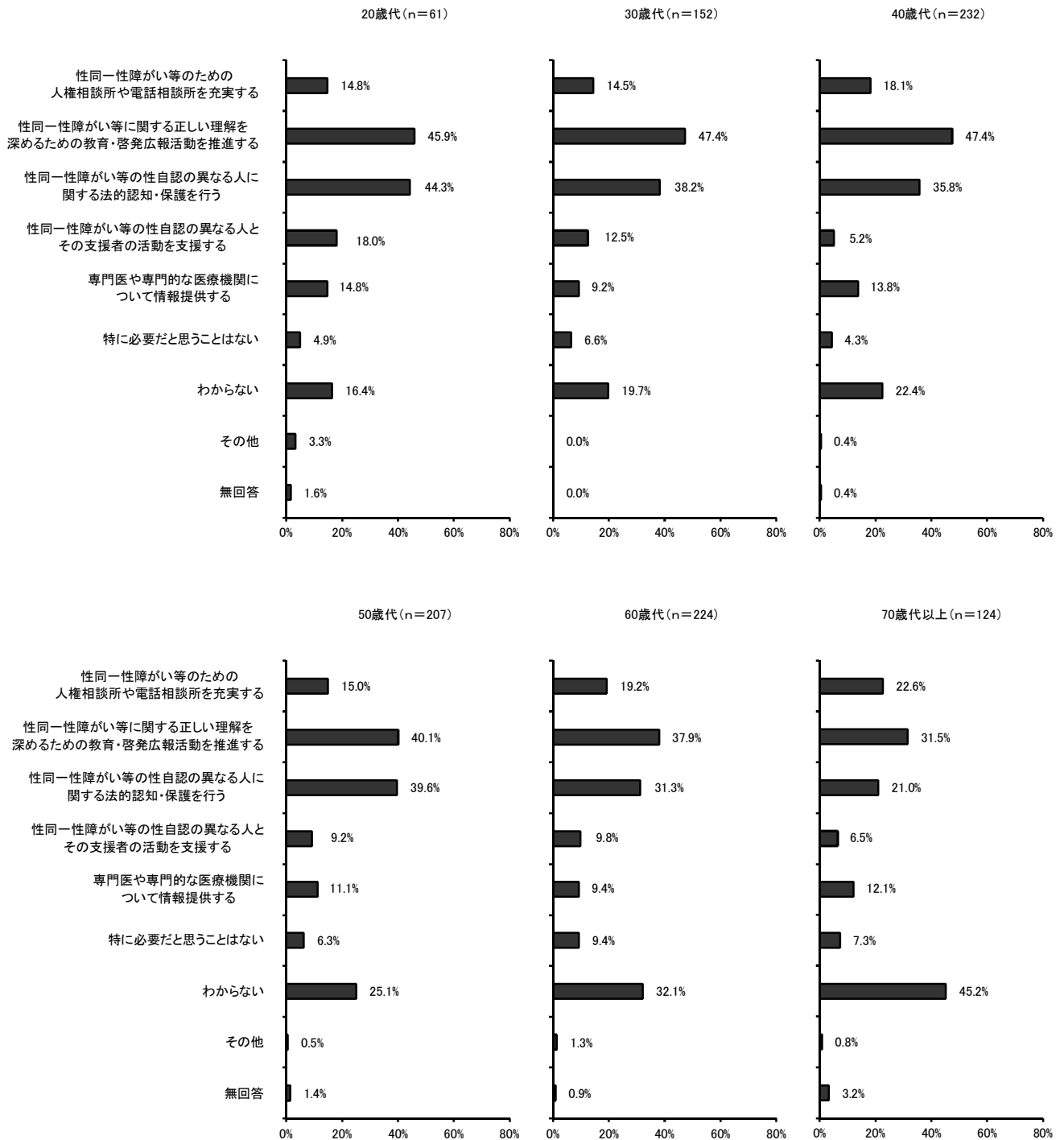
※「専門医や専門的な医療機関について情報提供する」の選択肢を追加したため、正確な比較はできない。

## 男女別



- 「性同一性障がい等に関する正しい理解を深めるための教育・啓発広報活動を推進する」の割合は、男性より女性が6.0ポイント高くなっている。
- 「特に必要だと思うことはない」の割合は、女性より男性が6.7ポイント高くなっている。

## 年代別



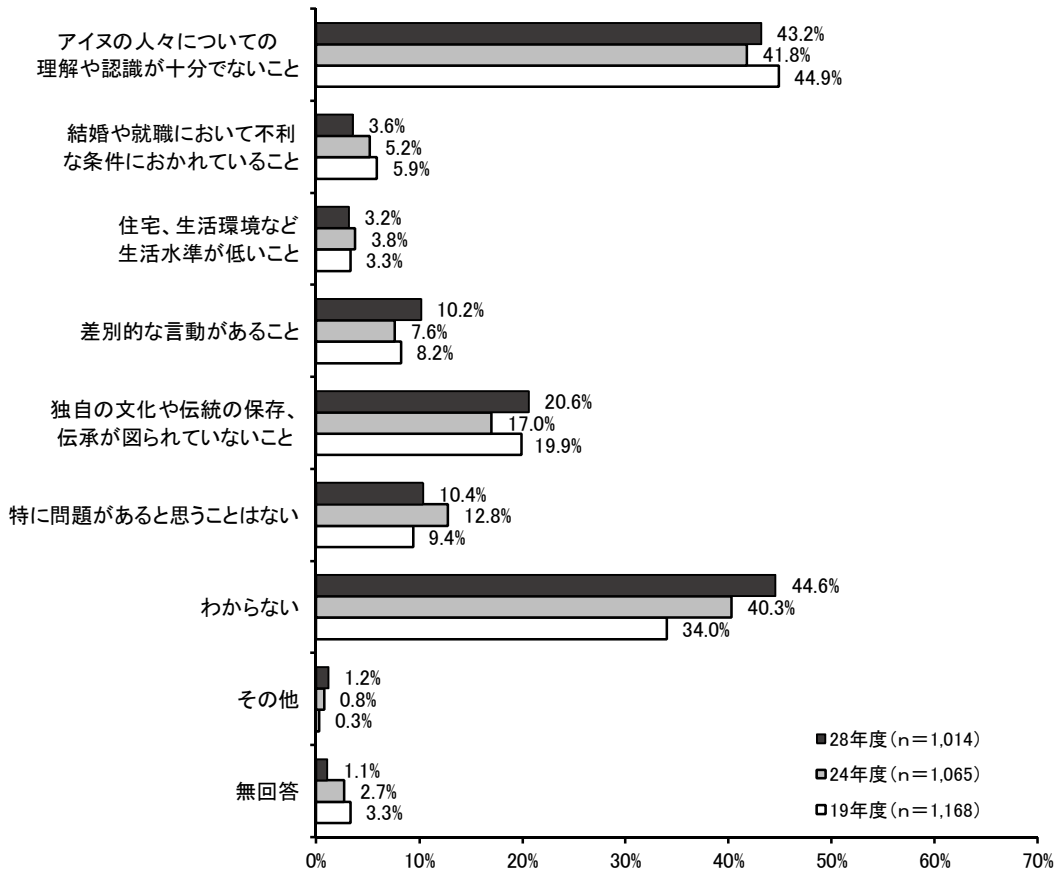
■ 「性同一性障がい等に関する正しい理解を深めるための教育・啓発広報活動を推進する」「性同一性障がい等の性自認の異なる人に関する法的認知・保護を行う」の割合は、若い年代で高くなる傾向がある。

■ 「わからない」の割合は、年代が上がるにつれて高くなる傾向がみられる。

### 3-15 アイヌの人々の人権について

#### (1) アイヌの人々の人権問題で、特に問題があると思うこと

問37 アイヌの人々の人権問題について、特に問題があると思うのはどのようなことですか。以下の中から2つまで選んで○をつけてください。

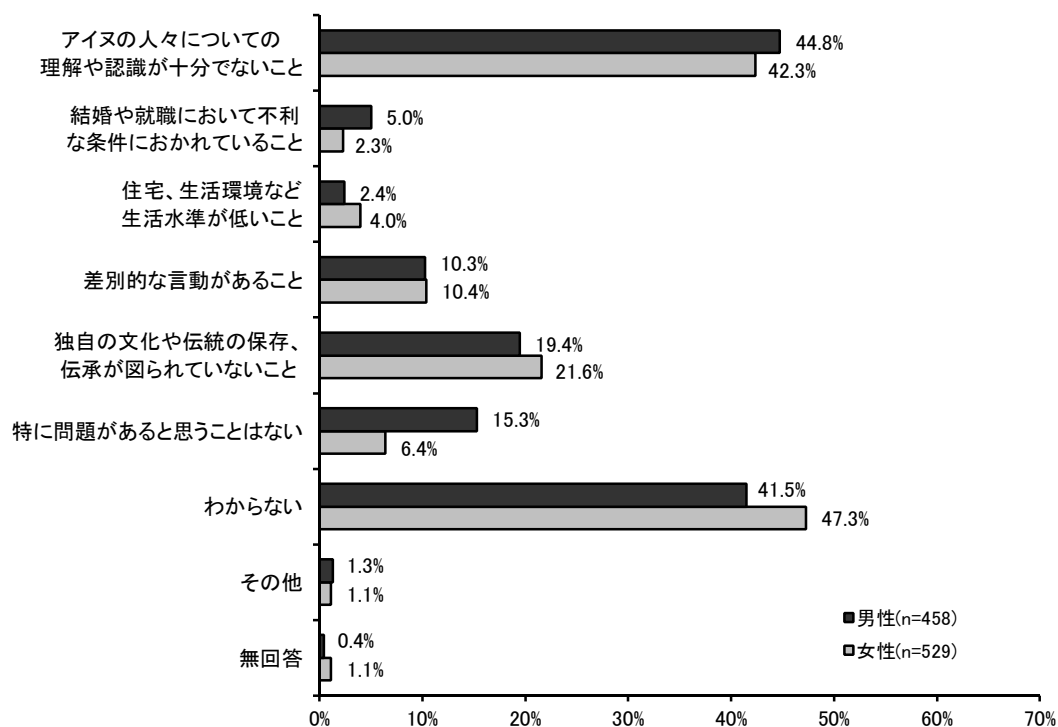


- 「アイヌの人々についての理解や認識が十分でないこと」が43.2%と高く、次いで「独自の文化や伝統の保存、伝承が図られていないこと」が20.6%の順となっている。
- 「わからない」は4割を超えている。

#### 【前回・前々回比較】

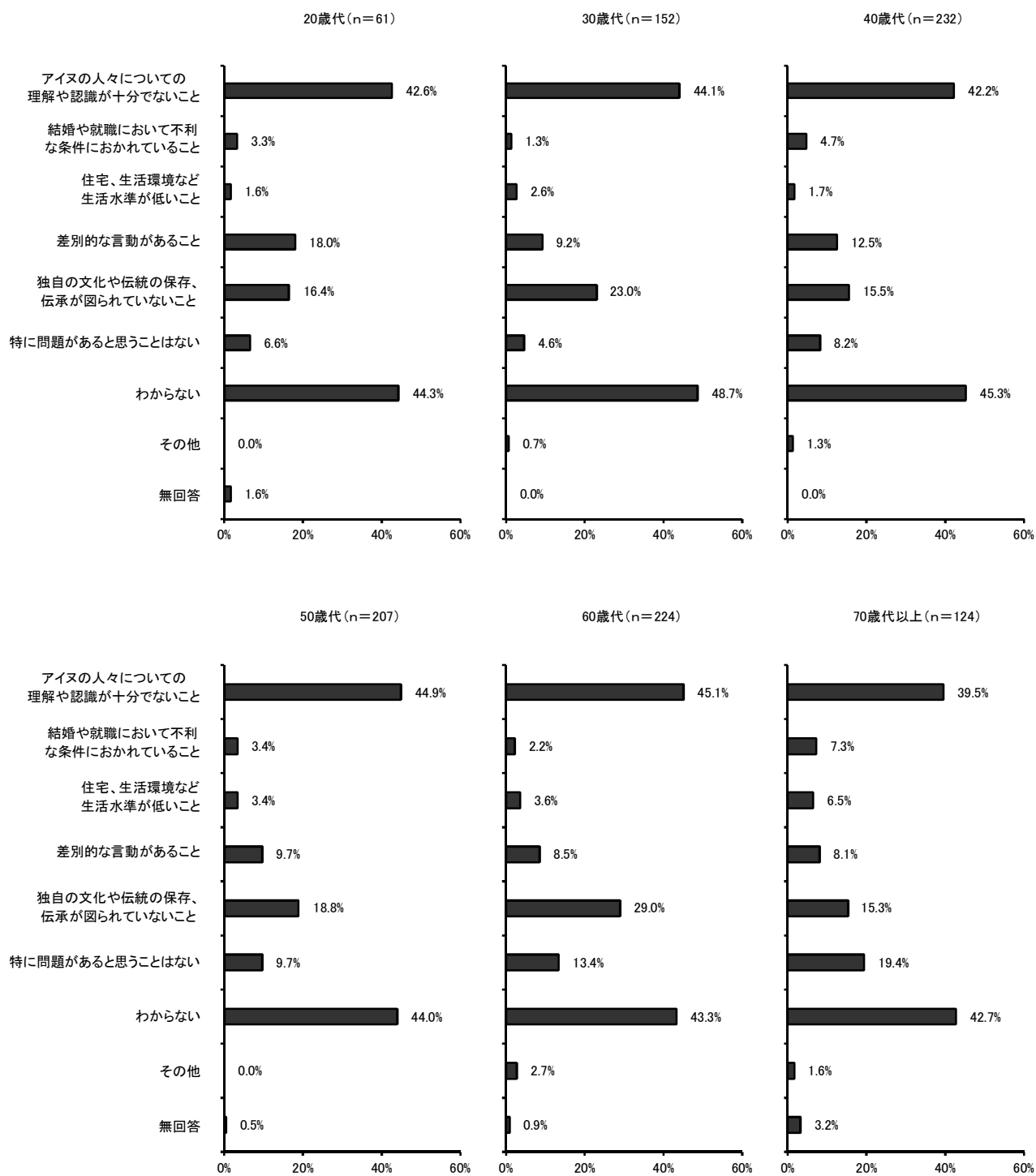
- 「独自の文化や伝統の保存、伝承が図られていないこと」は前回より3.6ポイント、「差別的な言動があること」は2.6ポイント増加している。
- 「わからない」は前々回より10.6ポイント増加している。

## 男女別



- 「アイヌの人々についての理解や認識が十分でないこと」の割合は男性が、「独自の文化や伝統の保存、伝承が図られていないこと」の割合は女性がやや高い。
- 「わからない」の割合は男女共に4割を超えている。
- 「特に問題があると思うことはない」の割合は男性が8.9ポイント高くなっている。

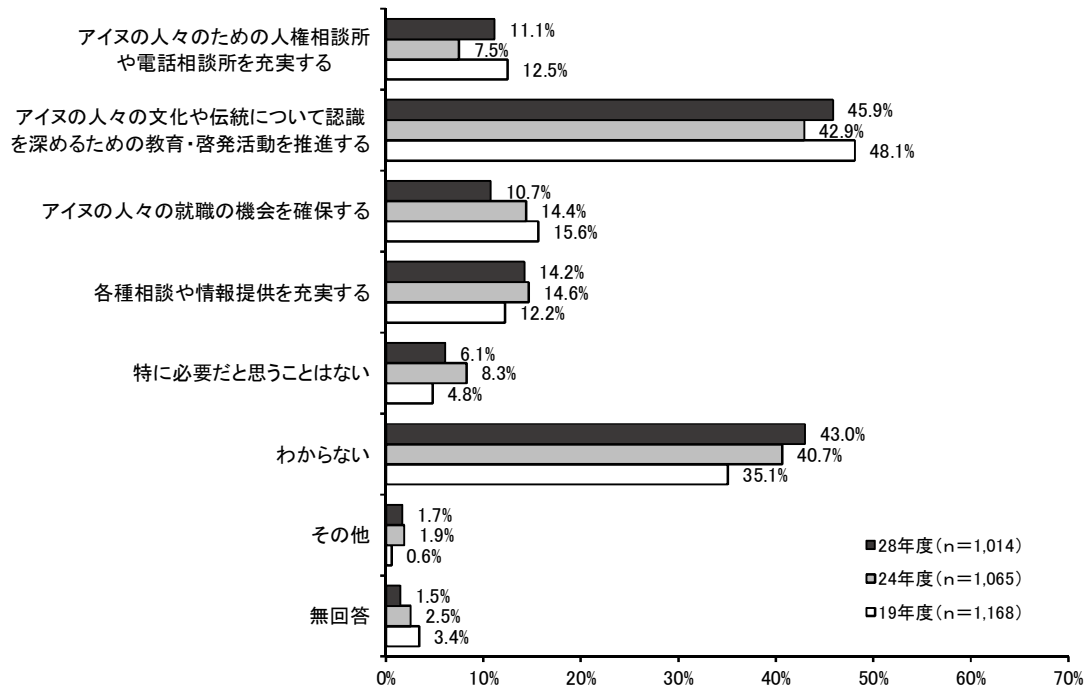
## 年代別



■いずれの年代別においても大きな違いはみられないが、「独自の文化や伝統の保存、伝承が図られていないこと」は60歳代で約3割と、いずれの年代より高くなっている。

## (2) アイヌの人々の人権を尊重するために必要なこと

問38 アイヌの人々の人権を尊重するためには、特にどのようなことが必要だと思いますか。  
以下の中から2つまで選んで○をつけてください。



■「アイヌの人々の文化や伝統について認識を深めるための教育・啓発活動を推進する」が45.9%と最も高く、次いで「各種相談や情報提供を充実する」が14.2%、「アイヌの人々のための人権相談所や電話相談所を充実する」が11.1%の順となっている。

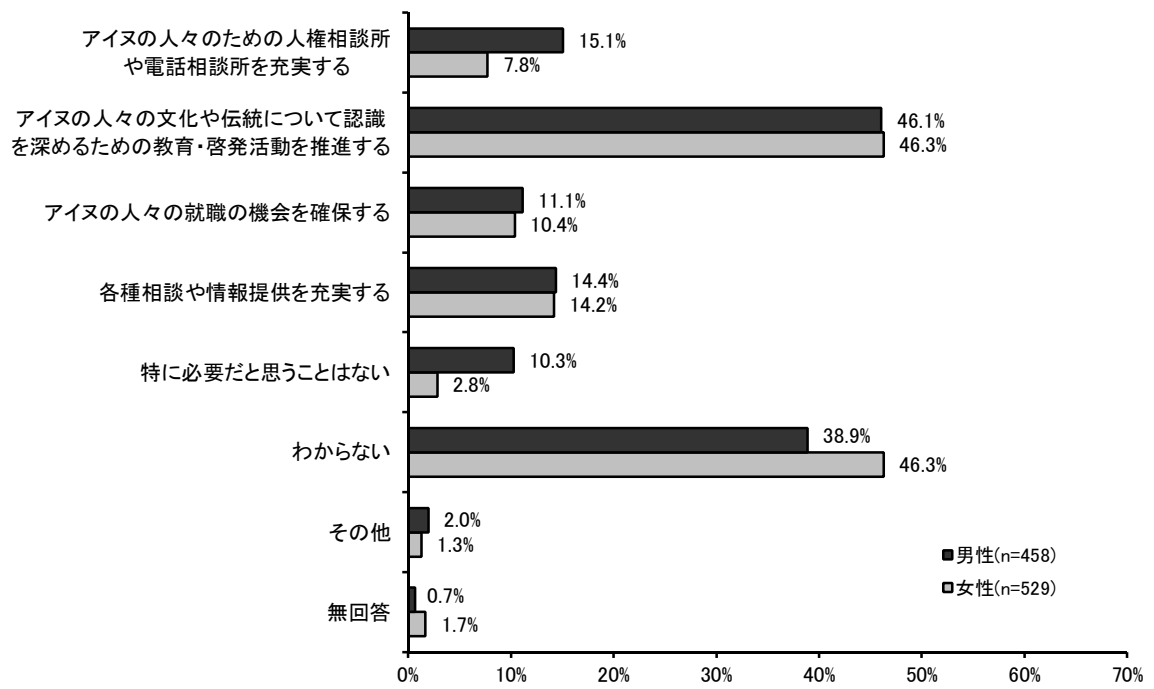
■「わからない」は4割を超えている。

### 【前回・前々回比較】

■「アイヌの人々の就職の機会を確保する」は前回より3.7ポイント減少しており、「アイヌの人々のための人権相談所や電話相談所を充実する」が3.6ポイント増加している。

■「アイヌの人々の就職の機会を確保する」は前々回より4.9ポイント減少しており、「わからない」は7.9ポイント増加している。

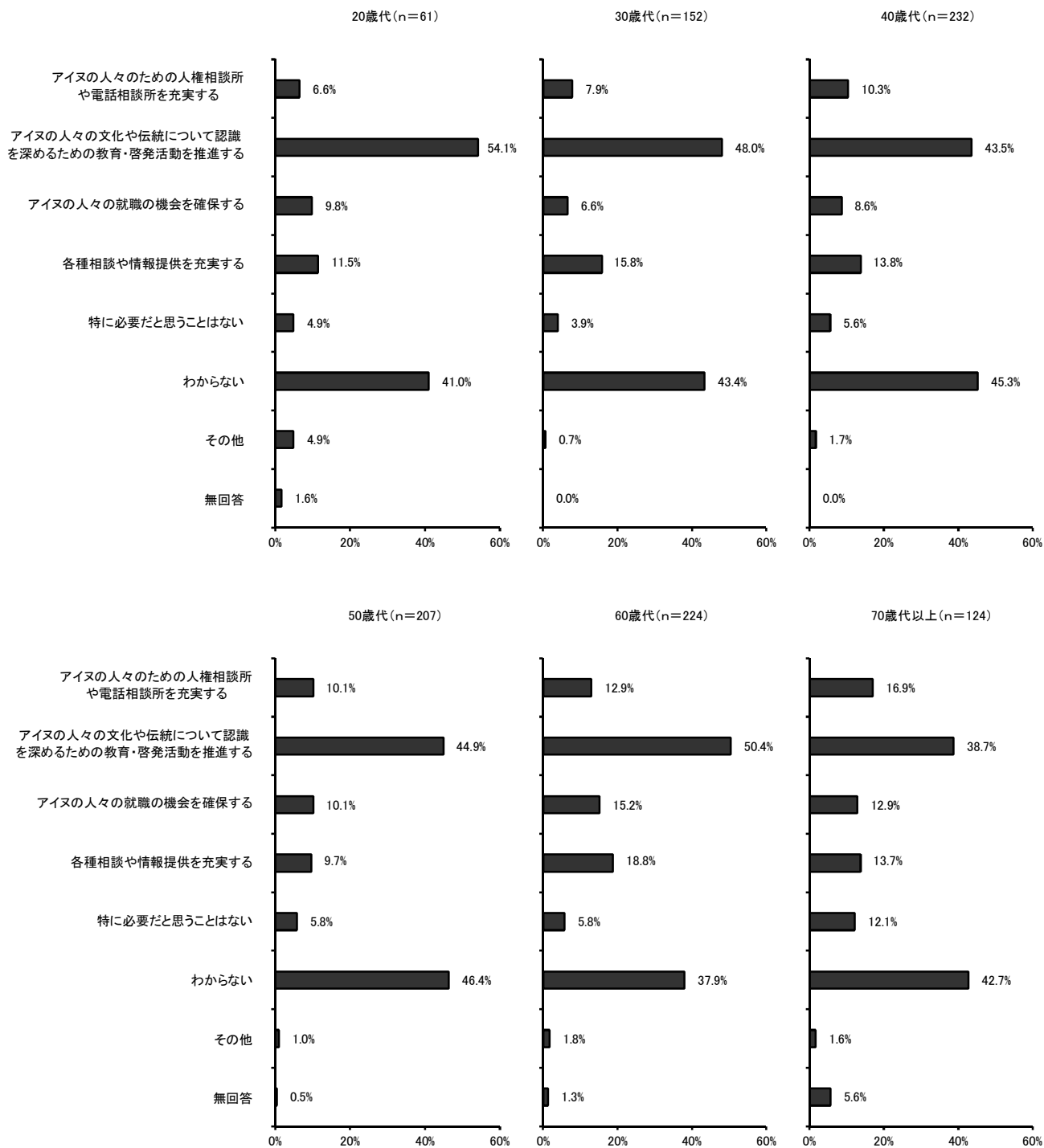
男女別



- 「アイヌの人々のための人権相談所や電話相談所を充実する」の割合は、女性より男性が7.3ポイント、「特に必要だと思うことはない」は7.5ポイント高くなっている。
- 「わからない」は、女性の割合が高く4割を超えている。



## 年代別

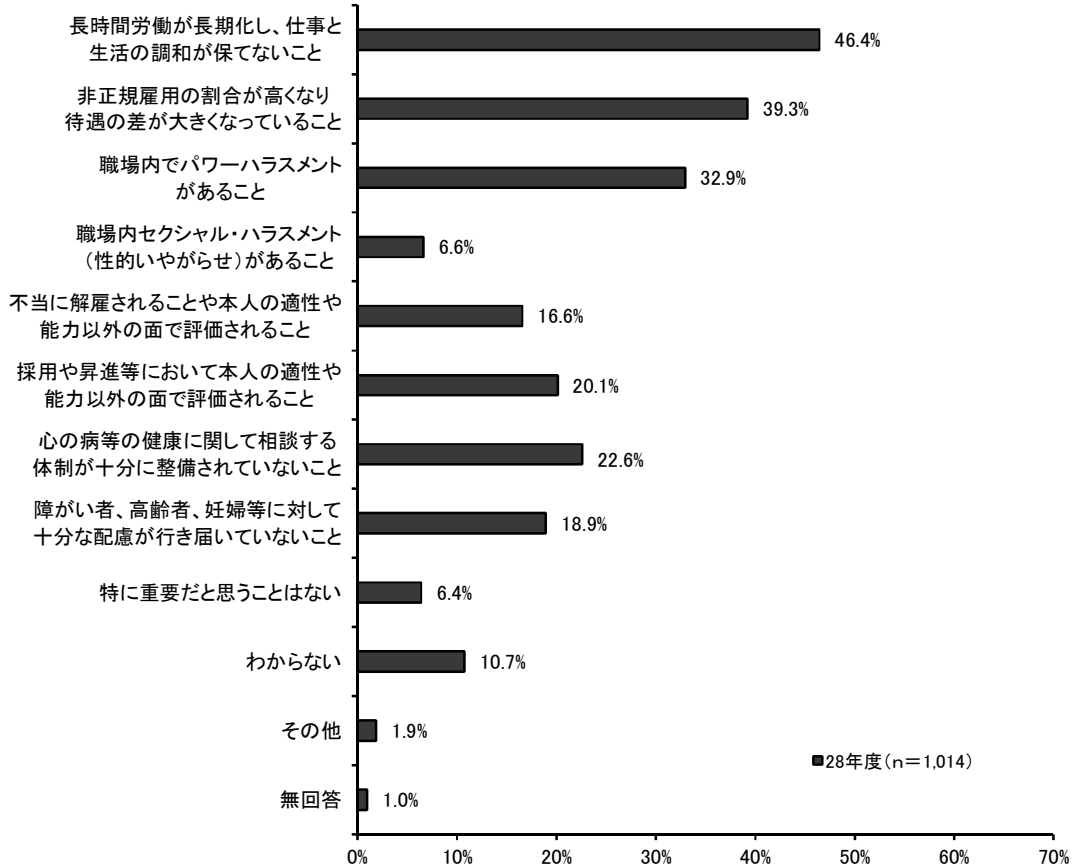


■「アイヌの人々のための人権相談所や電話相談所を充実する」の割合は、年代が上がるにつれて高くなる傾向がみられる。

## 3-16 職場での人権について

### (1) 職場での人権問題で、特に問題があると思うこと

問39 職場での人権について、特に問題があると思われるのはどのようなことですか。以下の中から3つまで選んで○をつけてください。

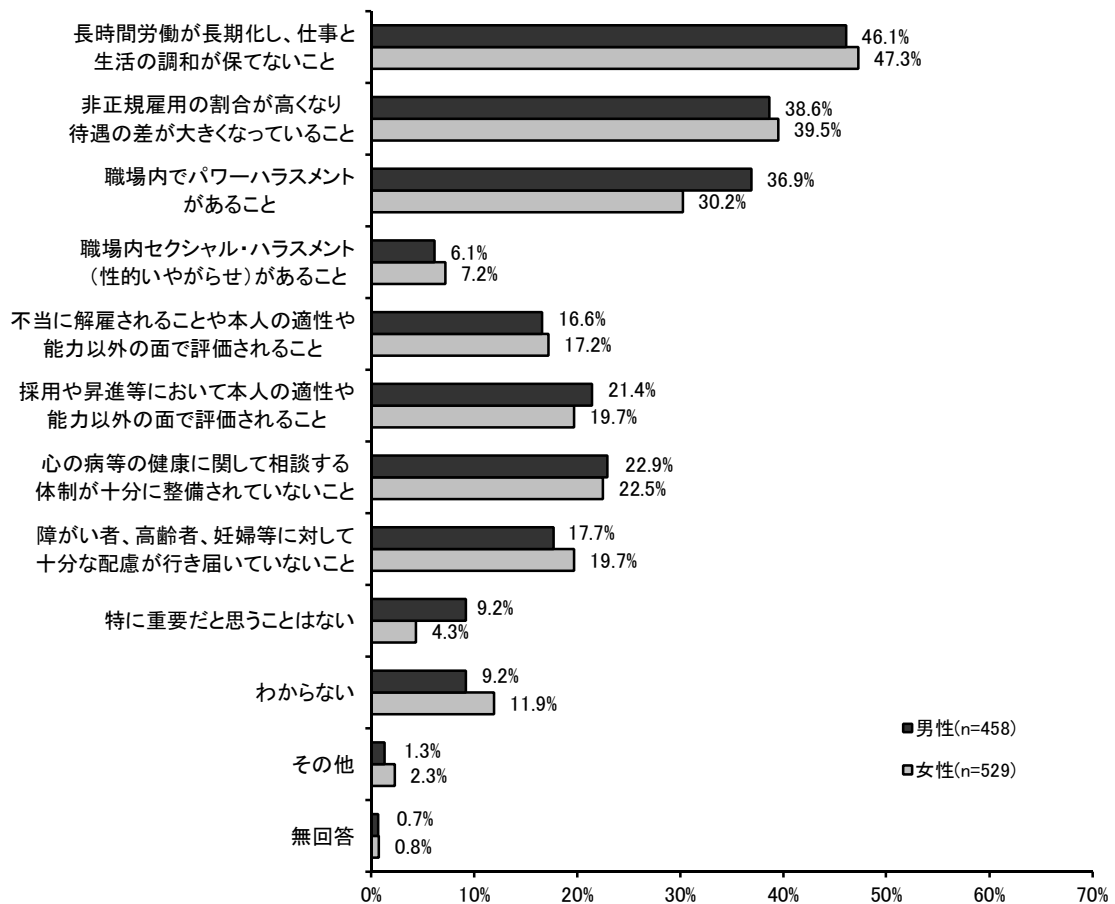


■「長時間労働が長期化し、仕事と生活の調和が保てないこと」が46.4%と最も高く、次いで「非正規雇用の割合が高くなり待遇の差が大きくなっていること」が39.3%、「職場内でパワーハラスメントがあること」が32.9%の順となっている。

#### 【前回・前々回比較】

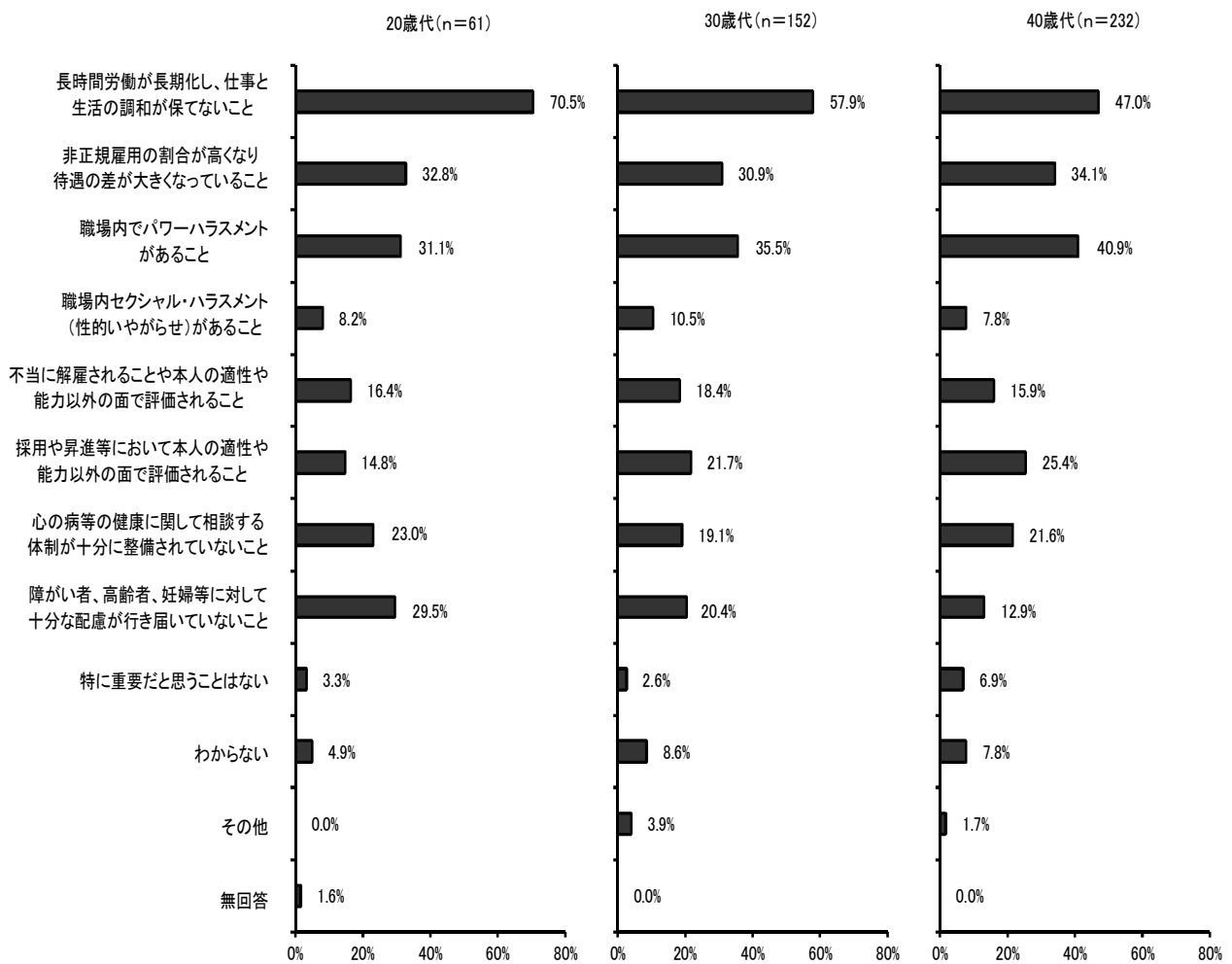
※新たに追加した質問のため、比較はできない。

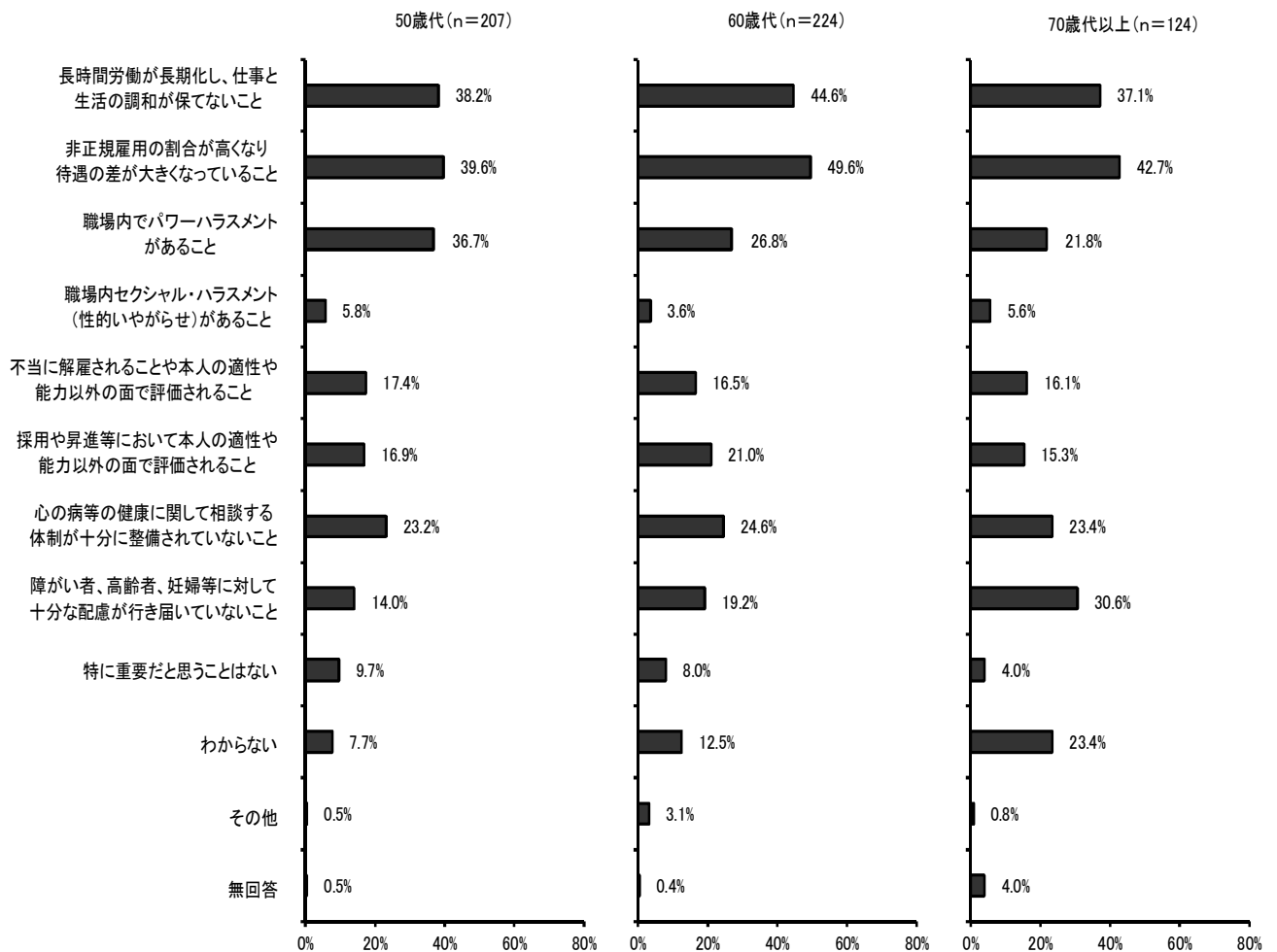
男女別



■男女間で大きな違いはみられないが、「職場内でパワーハラスメントがあること」「特に重要だとは思わない」の割合は男性が、「障がい者、高齢者、妊婦等に対して十分な配慮が行き届いていないこと」「わからない」は女性がやや高くなっている。

# 年代別



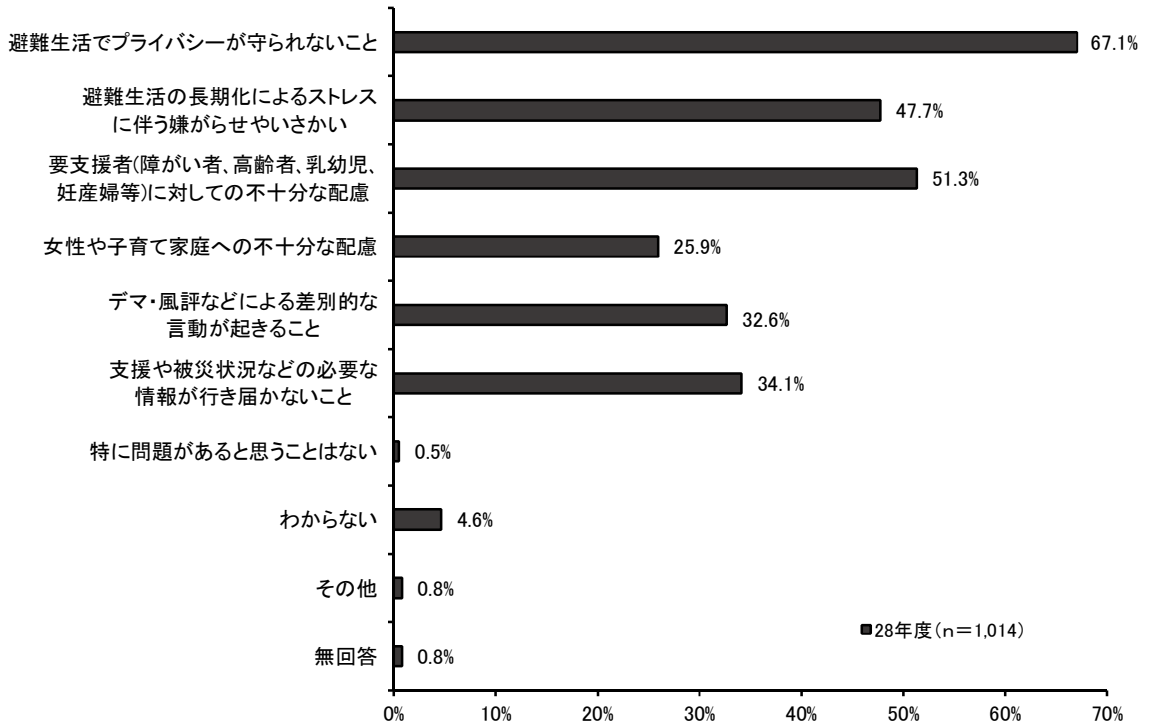


- いずれの年代においても「長時間労働が長期化し、仕事と生活の調和が保てないこと」が最も高くなっており、20歳代では7割を超えている。
- 「障がい者、高齢者、妊婦等に対して十分な配慮が行き届いていないこと」は20歳代と70歳代以上で3割と他の年代より高くなっている。
- 「わからない」の割合は、年代が上がるにつれて高くなっている。

### 3-17 災害時の人権について

#### (1) 災害時の人権問題で、特に問題があると思うこと

問40 東日本大震災、熊本地震などの大規模災害が起きた場合、どのような人権問題が起きると思いますか。以下の中から3つまで選んで○をつけてください。

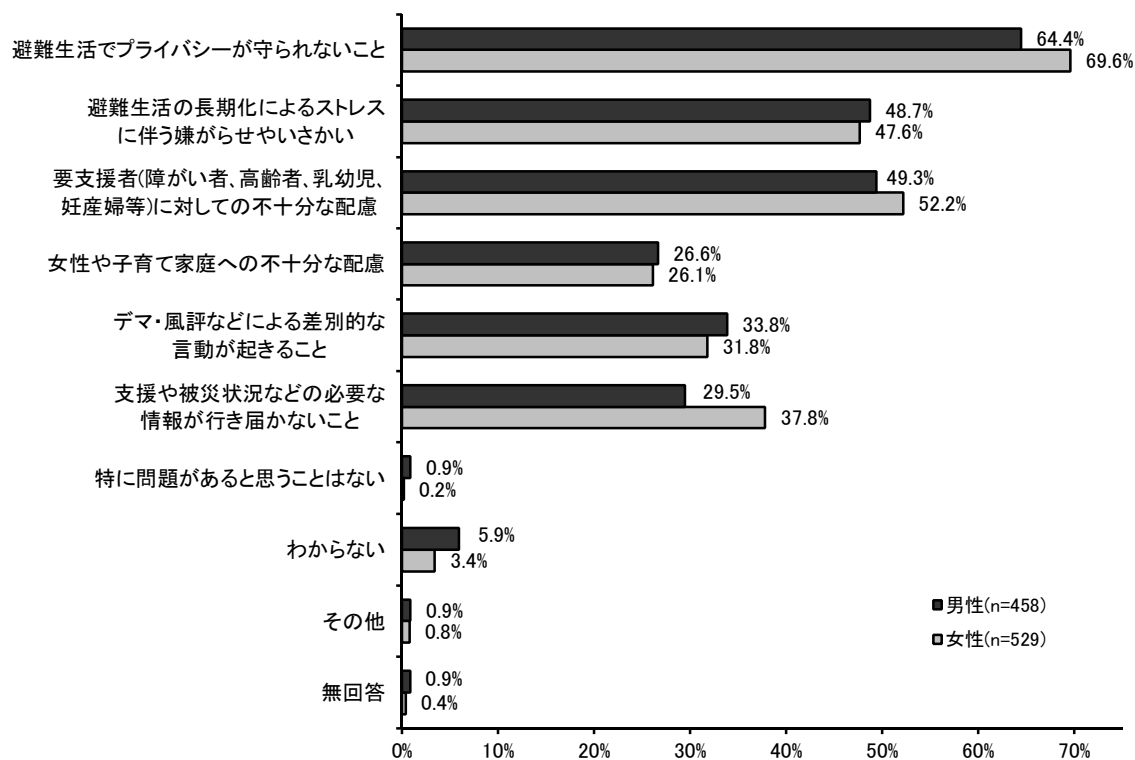


■「避難生活でプライバシーが守られないこと」が67.1%と最も高く、次いで「要支援者（障がい者、高年齢、乳幼児、妊産婦等）に対するの十分な配慮」が51.3%、「避難生活の長期化によるストレスに伴う嫌がらせやいさかい」が47.7%の順となっている。

#### 【前回・前々回比較】

※新たに追加した質問のため、比較はできない。

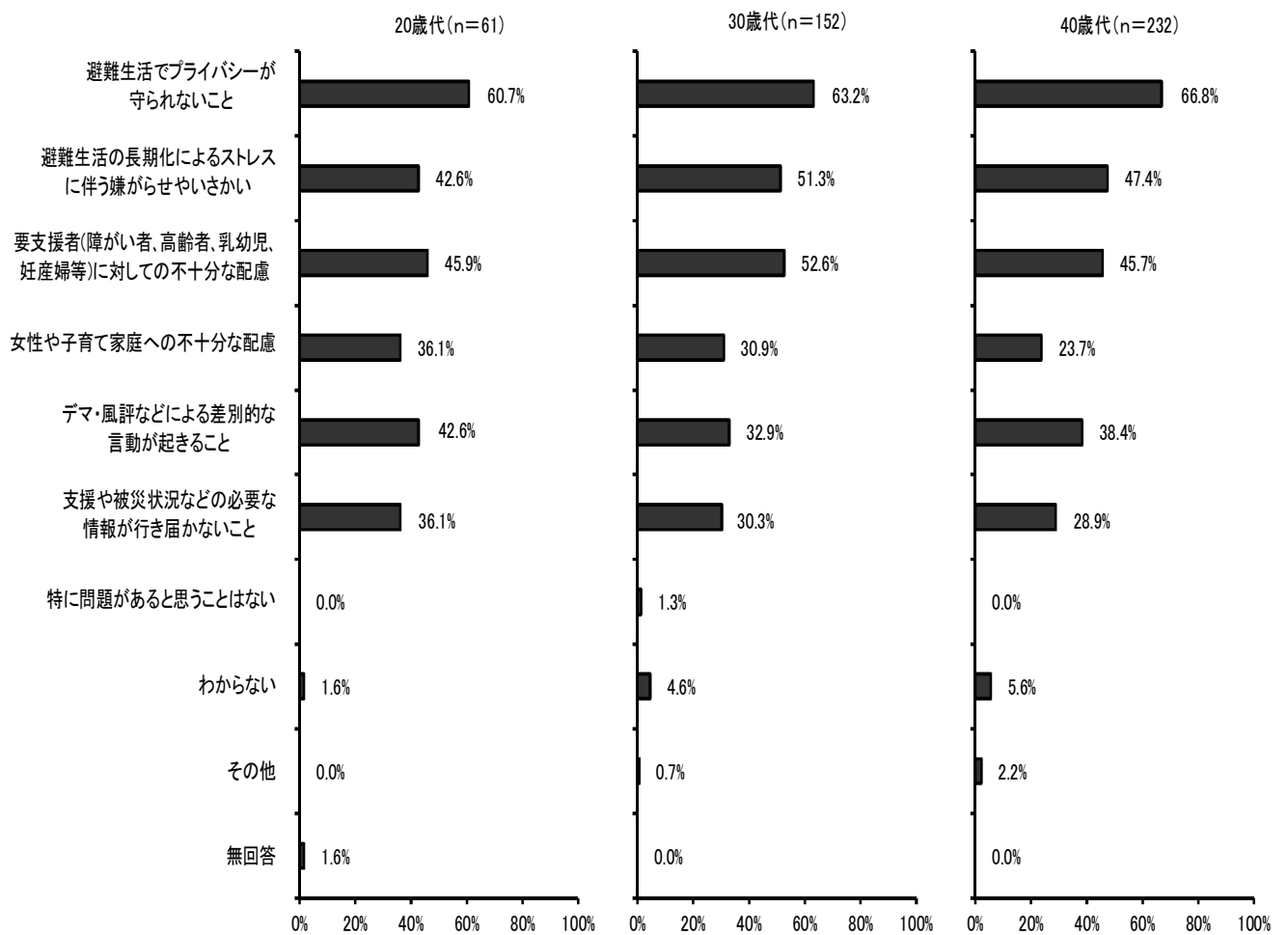
## 男女別



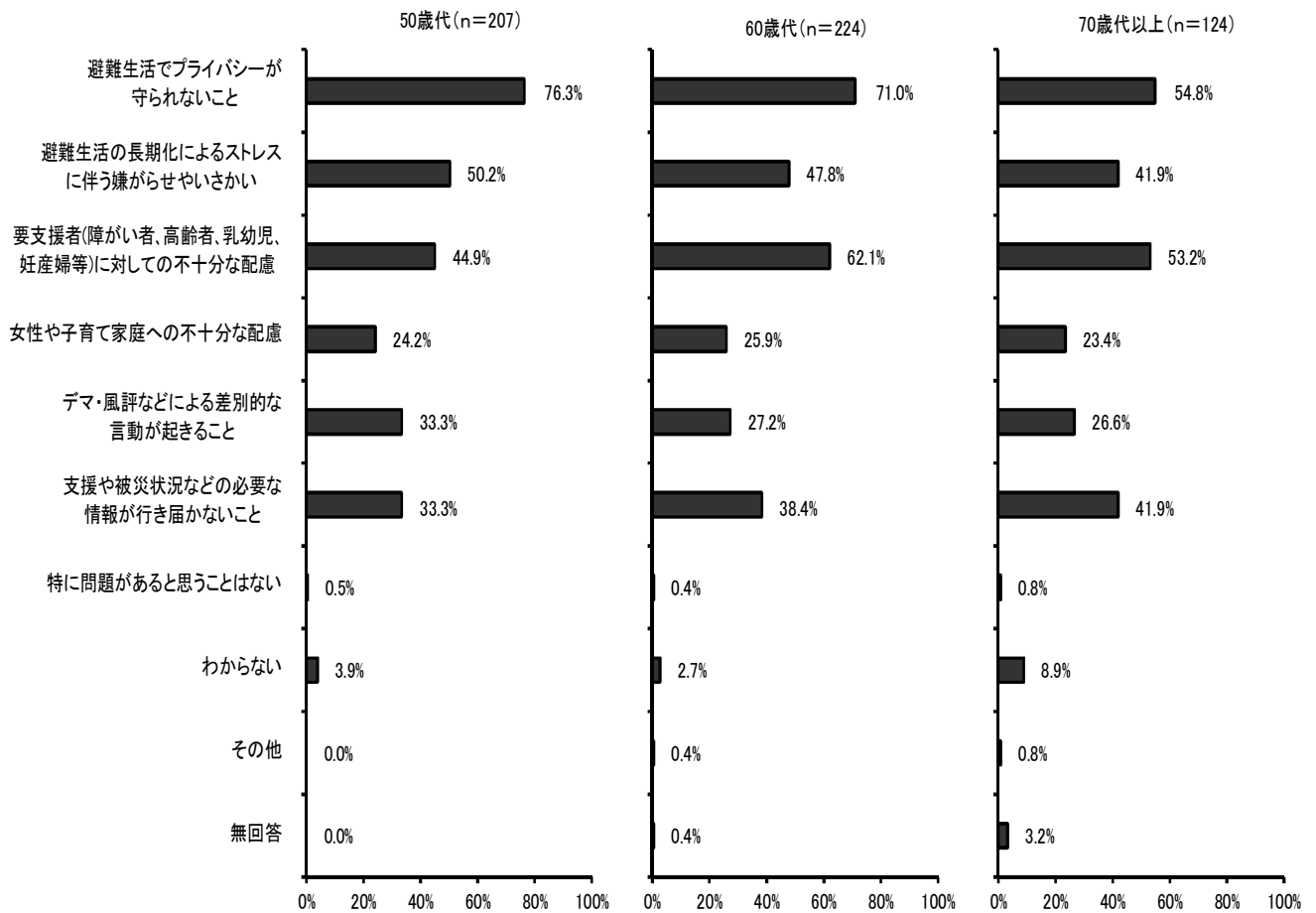
■男女共に「避難生活でプライバシーが守られないこと」が最も高く6割を超えている。

■「支援や被災状況などの必要な情報が行き届かないこと」の割合は、男性より女性が8.3ポイント高くなっている。

## 年代別





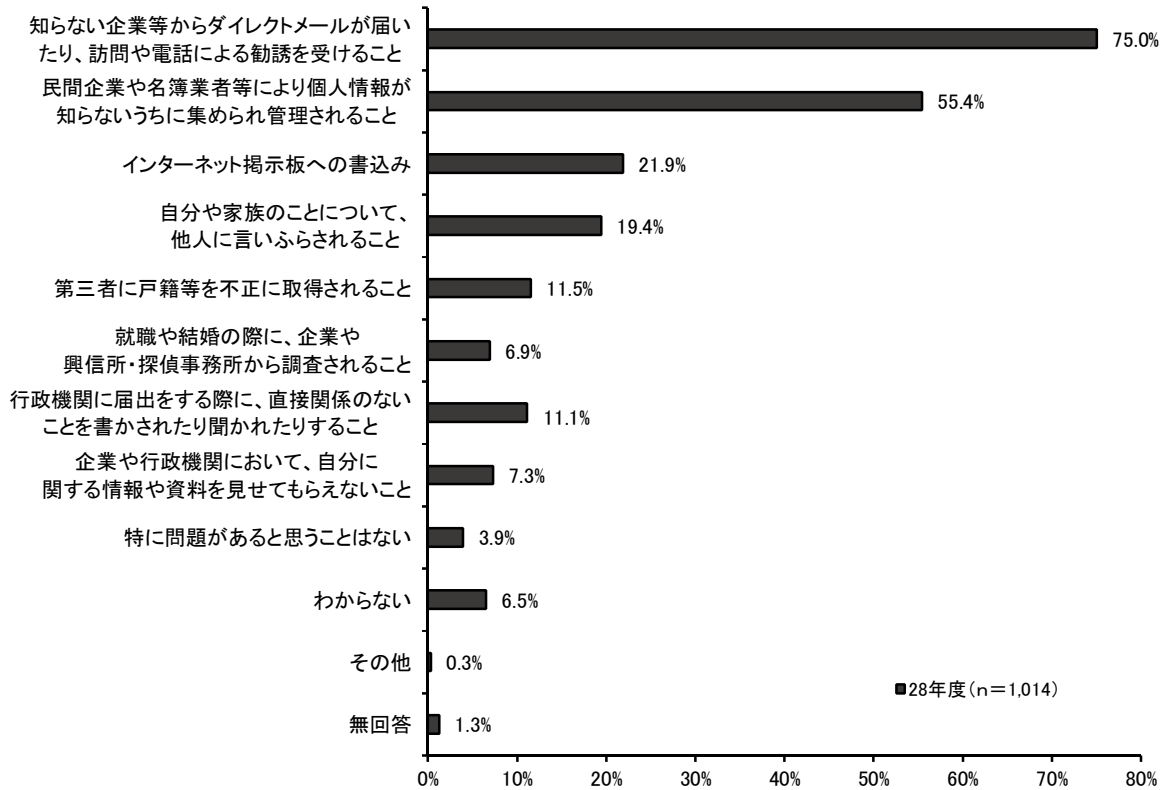


- 「要支援者（障がい者、高年齢、乳幼児、妊産婦等）に対しての十分な配慮」の割合は、60歳代がいずれの年代より高く6割を超えている。
- 「デマ・風評などによる差別的な言動が起きること」の割合は20歳代で4割を超えている。

## 3-18 個人情報保護の問題について

### (1) 個人情報の問題で、特に問題があると思うこと

問41 個人のプライバシーに関して、どのような場合にプライバシーが守られていないと感じますか。以下の中から3つまで選んで○をつけてください。

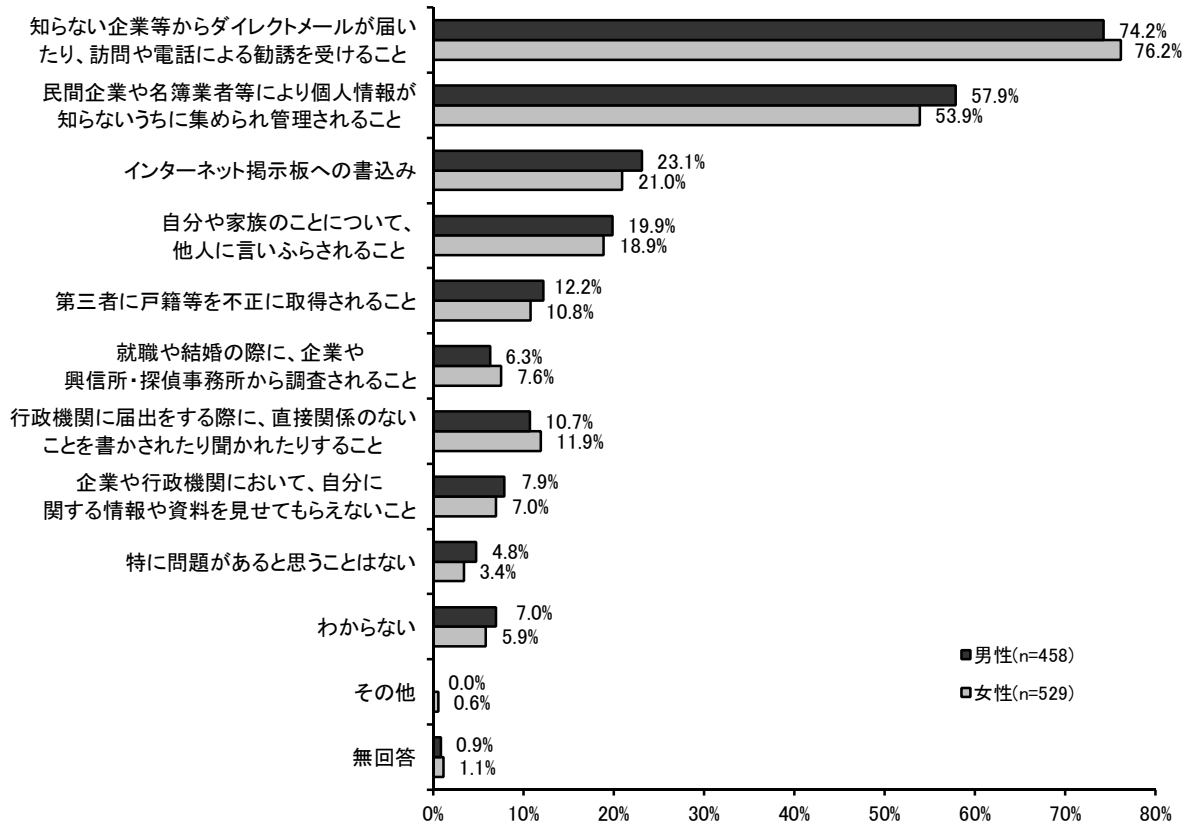


■「知らない企業等からダイレクトメールが届いたり、訪問や電話による勧誘を受けること」が75.0%と最も高く、次いで「民間企業や名簿業者等により個人情報が知らないうちに集められ管理されること」が55.4%、「インターネット掲示板への書き込み」が21.9%の順となっている。

#### 【前回・前々回比較】

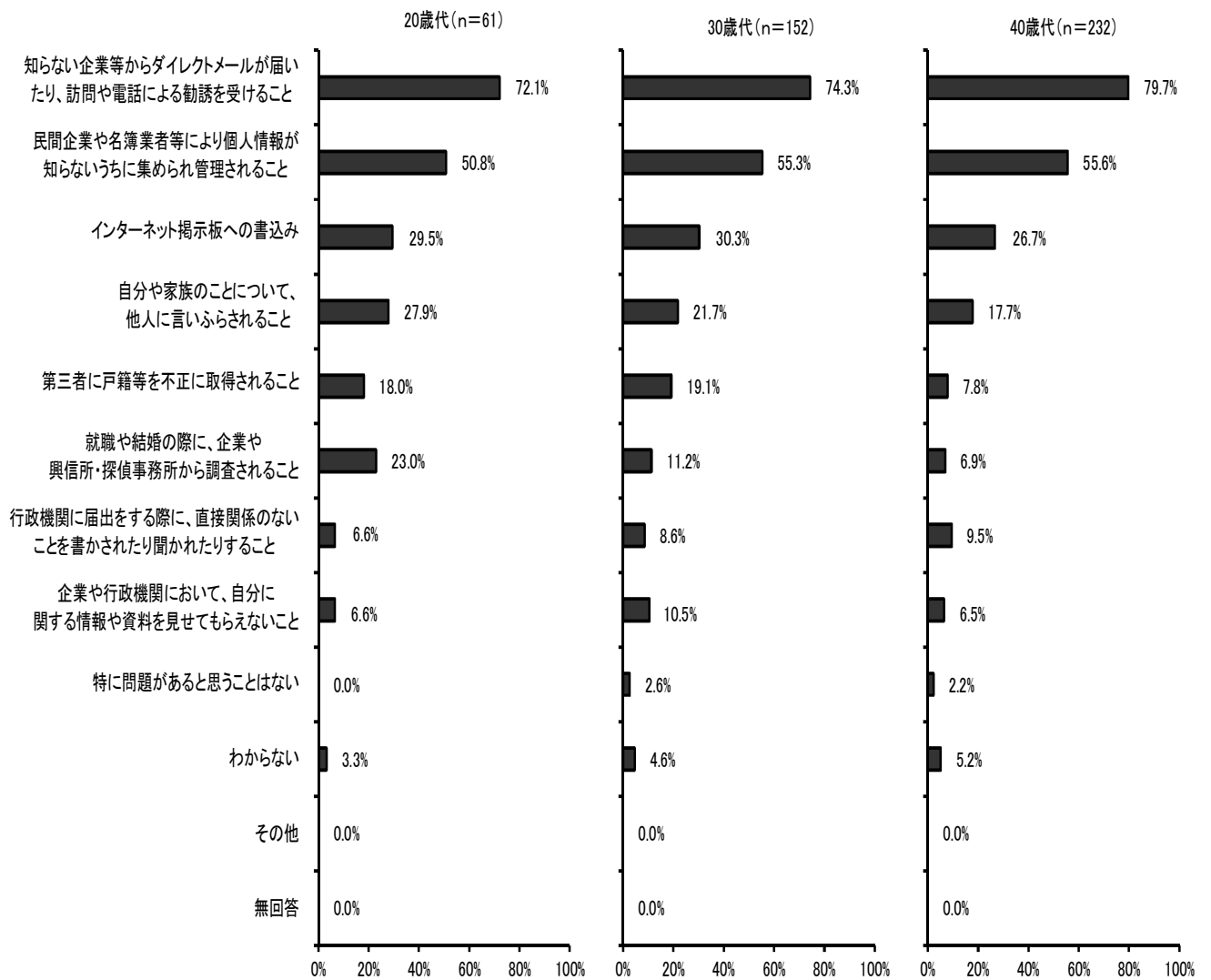
※新たに追加した質問のため、比較はできない。

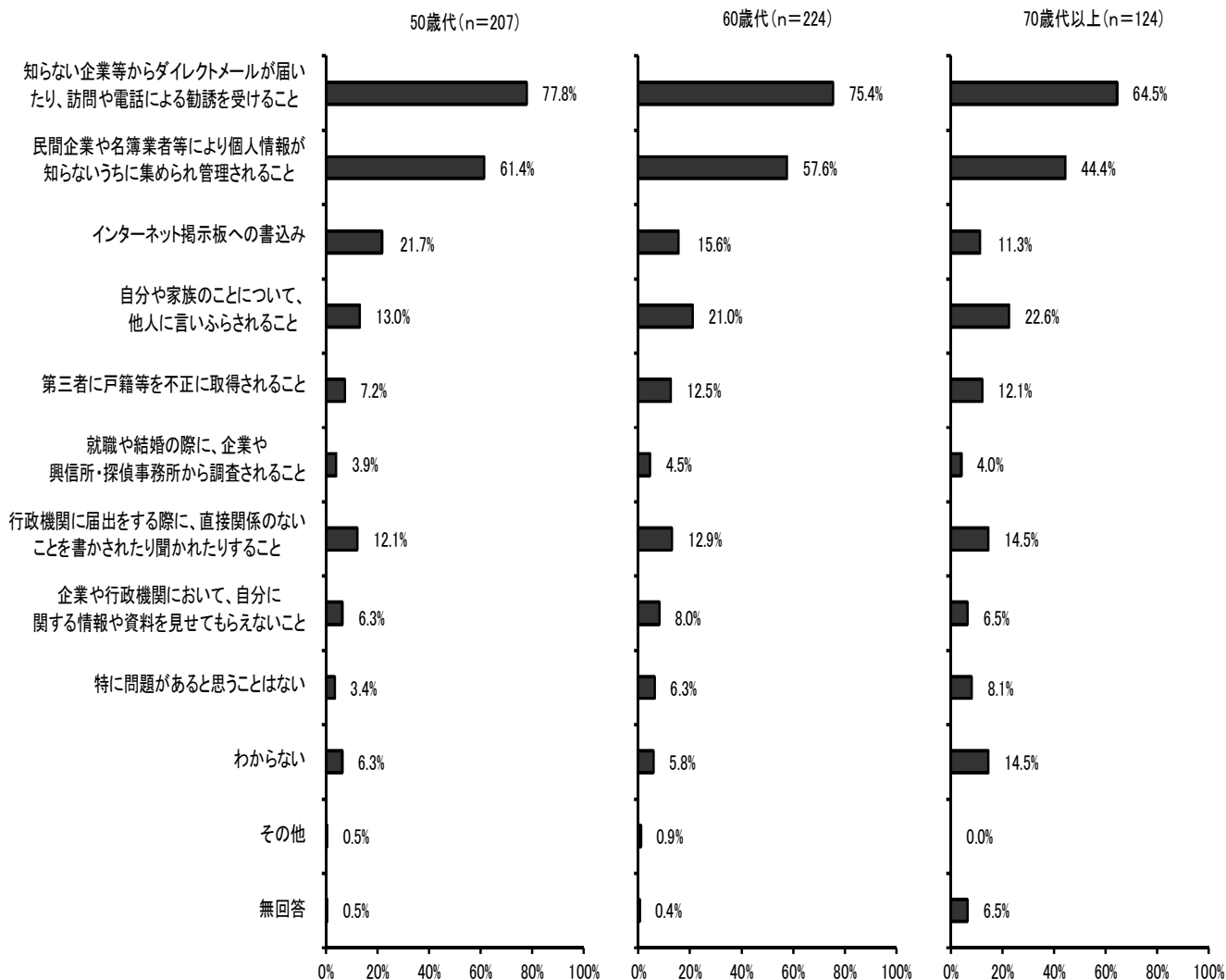
## 男女別



■男女間で大きな違いはみられないが、「民間企業や名簿業者等により個人情報知らないうちに集められ管理されること」の割合が、女性より男性が 4.0 ポイント、「知らない企業等からダイレクトメールが届いたり、訪問や電話による勧誘を受けること」が男性より女性が 2.0 ポイント高くなっている。

# 年代別



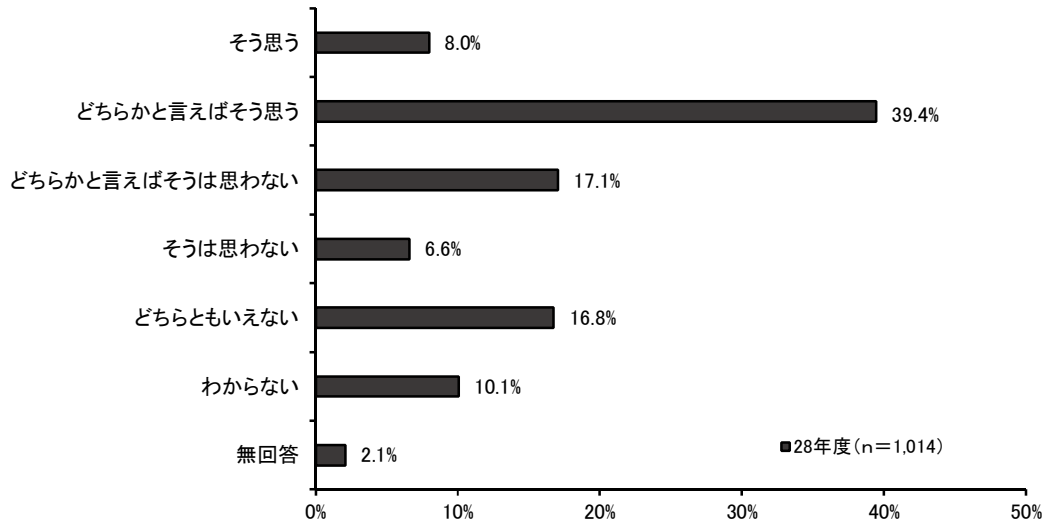


- 「行政機関に届け出をする際に、直接関係のないことを書かされたり聞かれたりすること」「わからない」の割合は、年代が上がるにつれて高くなる傾向がみられる。
- 「就職や結婚の際に、企業や興信所・探偵事務所から調査されること」は20歳代が他の年代より高くなっている。

## 3-19 人権意識などについて

### (1) 一人ひとりの人権は守られているか

問42 あなたの身近で一人ひとりの人権は守られていると思いますか。次の中から1つだけ選んで○をつけてください。

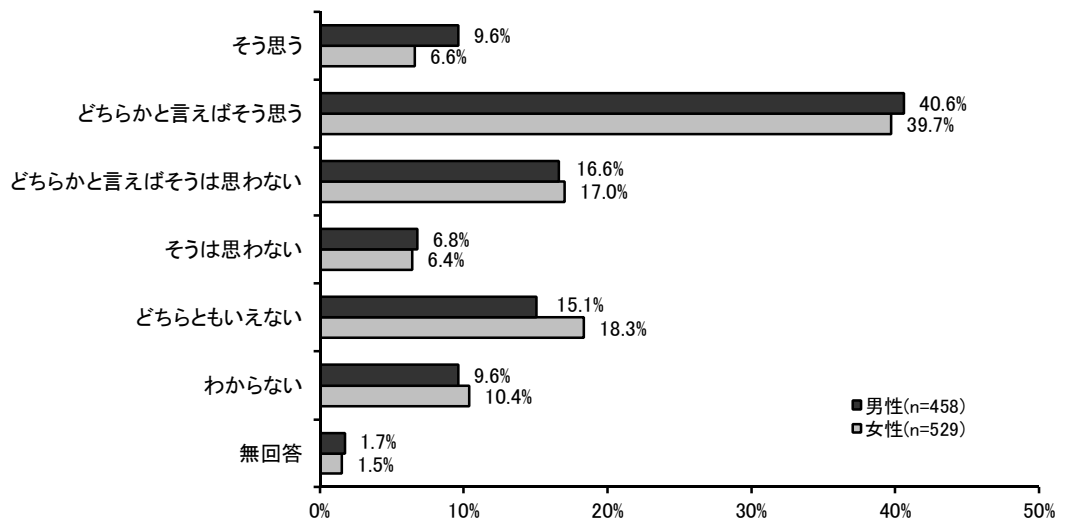


- 「どちらかと言えばそう思う」が39.4%と最も高く、次いで「どちらかと言えばそうは思わない」が17.1%、「どちらともいえない」は16.8%の順となっている。
- 「そう思う」「どちらかと言えばそう思う」を合わせた“守られていると思う”は47.4%、「どちらかと言えばそうは思わない」「そうは思わない」を合わせた“守られていると思わない”は23.7%となっている。

#### 【前回・前々回比較】

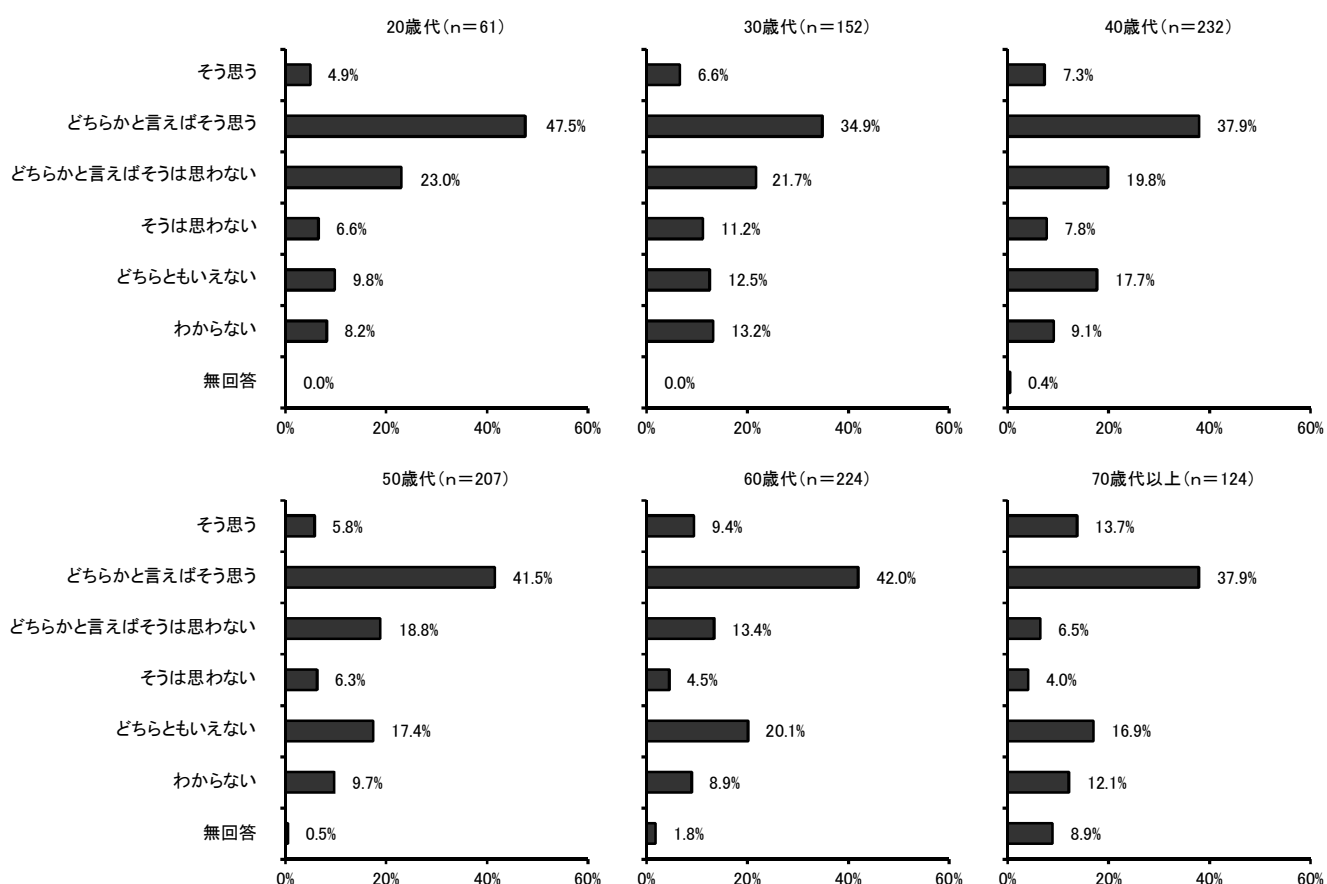
※新たに追加した質問のため、比較はできない。

男女別



- 男女共に大きな違いはみられないが、「そう思う」「どちらかと言えばそう思う」の割合は男性が、「どちらともいえない」は女性がやや高くなっている。
- “守られていると思う”人は男性が50.2%、女性が46.3%で、男性の方がやや高い。

## 年代別

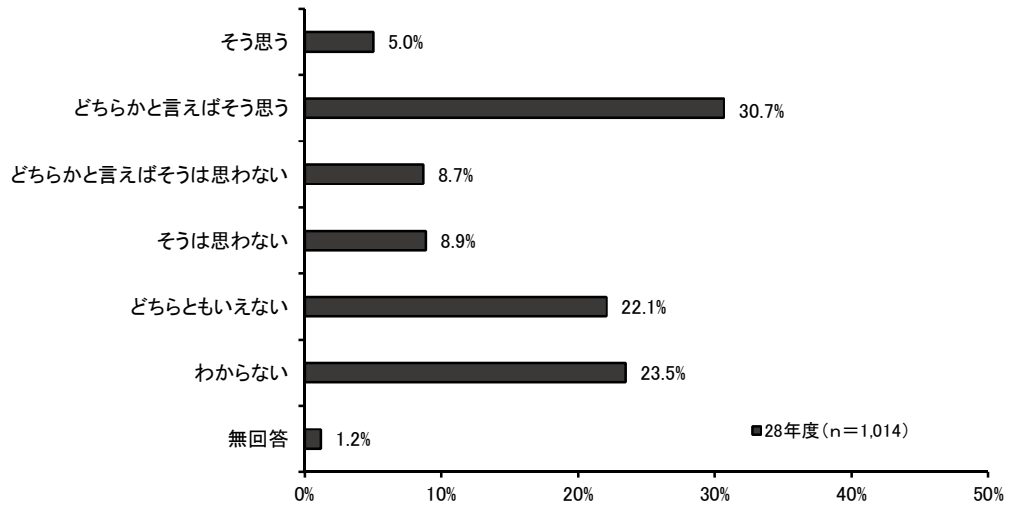


- “守られていると思う”人は20歳代で52.4%といずれの年代と比べて最も高く、30歳代は40.9%と最も低くなっている。
- 「どちらとも言えない」の割合は60歳代がいずれの年代より高くなっている。



## (2) 県民一人ひとりの人権意識は5年前に比べて高くなっているか

問43 県民一人ひとりの人権意識は5年前に比べて高くなっていると思いますか。次の中から1つだけ選んで○をつけてください。

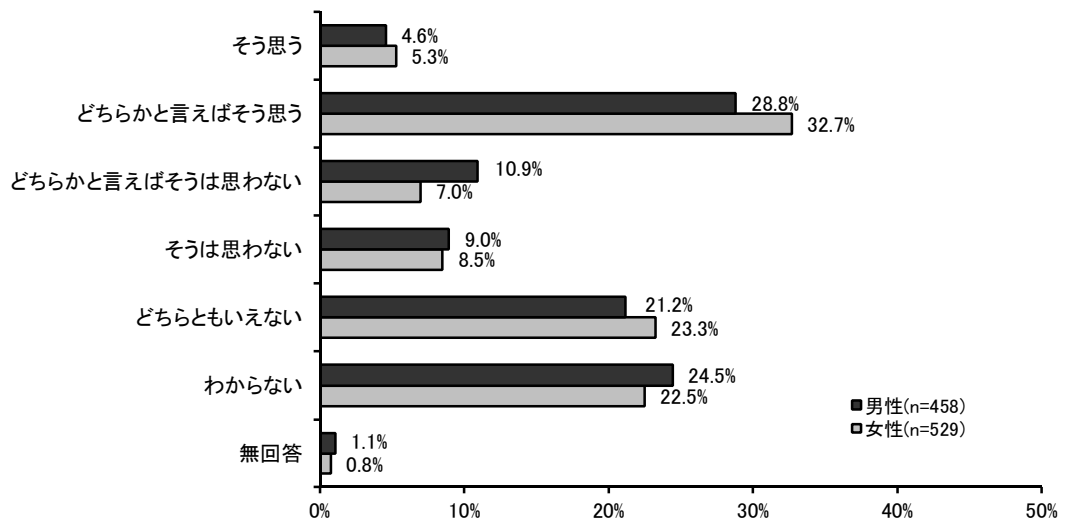


- 「どちらかと言えばそう思う」が30.7%と最も高くなっている。
- 「そう思う」「どちらかと言えばそう思う」を合わせた“高くなっていると思う”は35.7%、「どちらかと言えばそうは思わない」「そうは思わない」を合わせた“高くなっていると思わない”は17.6%となっている。
- 「わからない」は23.5%、「どちらとも言えない」は22.1%と相対的に高くなっている。

### 【前回・前々回比較】

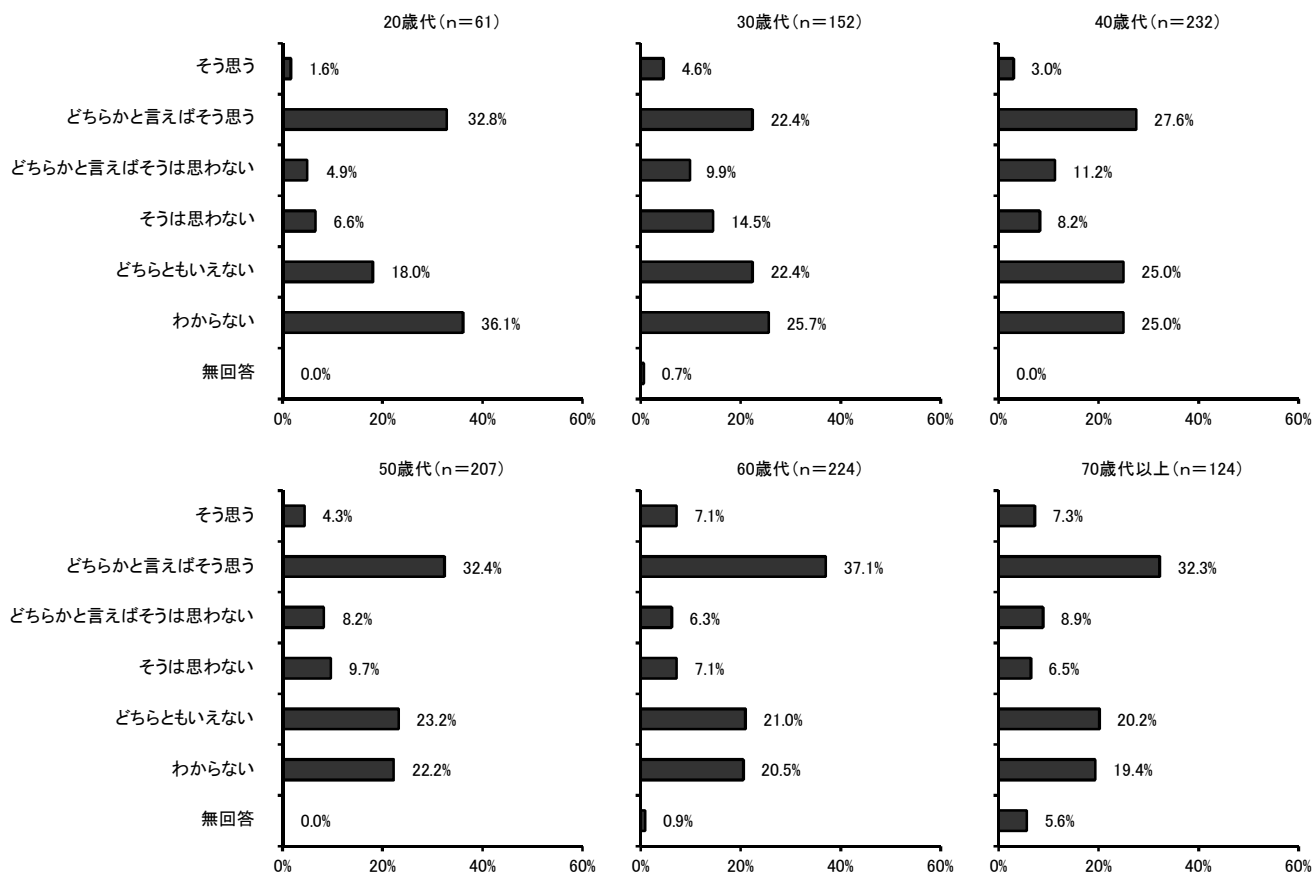
※新たに追加した質問のため、比較はできない。

男女別



- 男女共に大きな違いはみられないが、「そう思う」「どちらかと言えばそう思う」の割合は女性が、「どちらともいえない」は男性がやや高くなっている。
- “高くなっていると思う”人は男性が33.4%、女性が38.0%で、女性の方がやや高い。

## 年代別

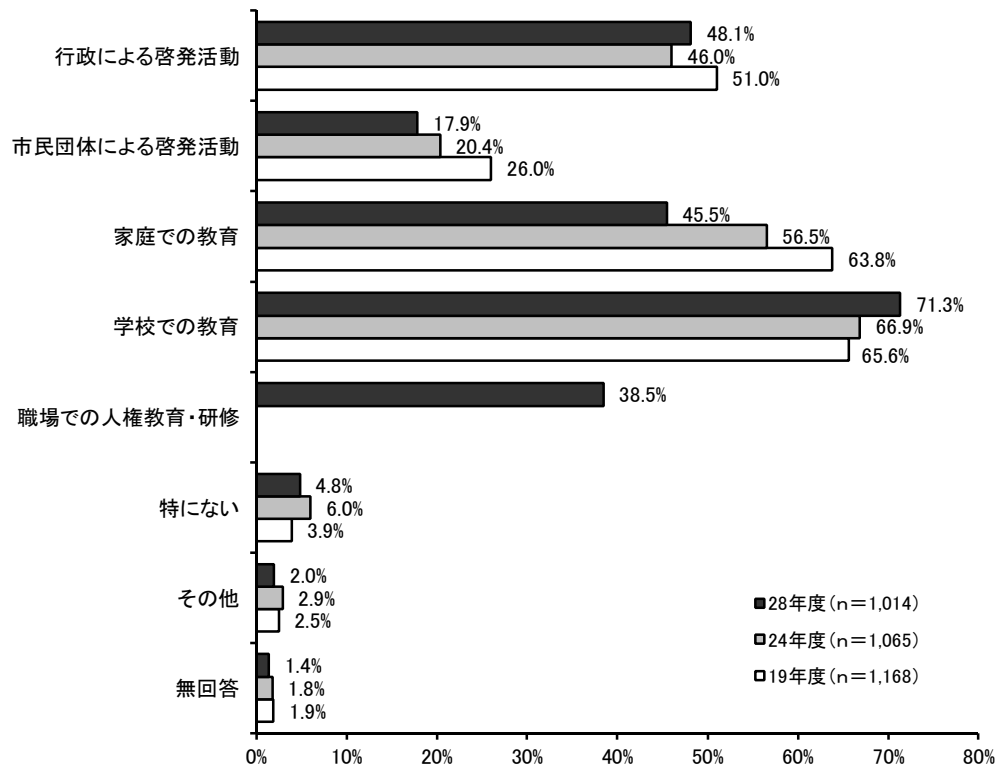


- “高くなっていると思う”人は60歳代で44.2%といずれの年代と比べて最も高く、30歳代で27.0%と最も低くなっている。
- 20歳代では「わからない」が36.1%と“高くなっていると思う”の34.4%よりやや高くなっている。
- 30歳代は「そうは思わない」が、いずれの年代より高くなっている。

## 3-20 人権教育・人権啓発の方法について

### (1) 人権意識を高める方法

問44 人権意識を高める方法としては、どのようなものが有効と考えられますか。次の中からいくつでも選んで○をつけてください。



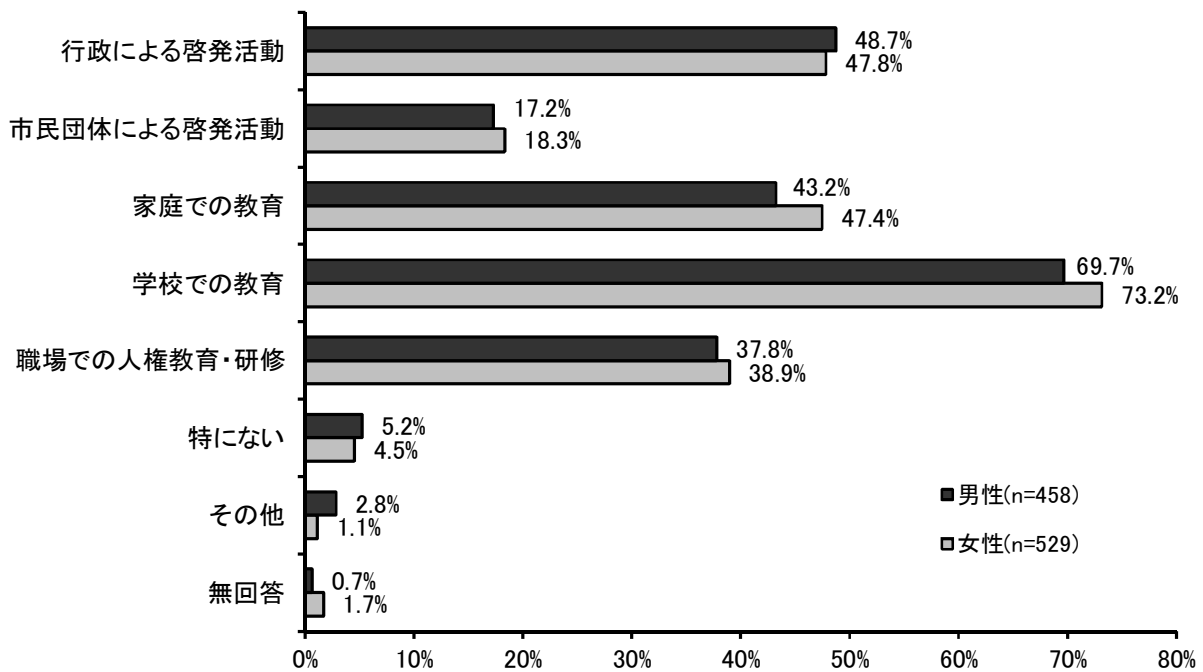
■「学校での教育」が71.3%で最も高く、次いで「行政による啓発活動」が48.1%、「家庭での教育」が45.5%、の順となっている。

#### 【前回・前々回比較】

■「家庭での教育」は前回の56.5%より11.0ポイント、前々回の63.8%より18.3ポイント減少しており、「学校での教育」は前回の66.9%と比べてより4.4ポイント、前々回の65.6%より5.7ポイント増加している。

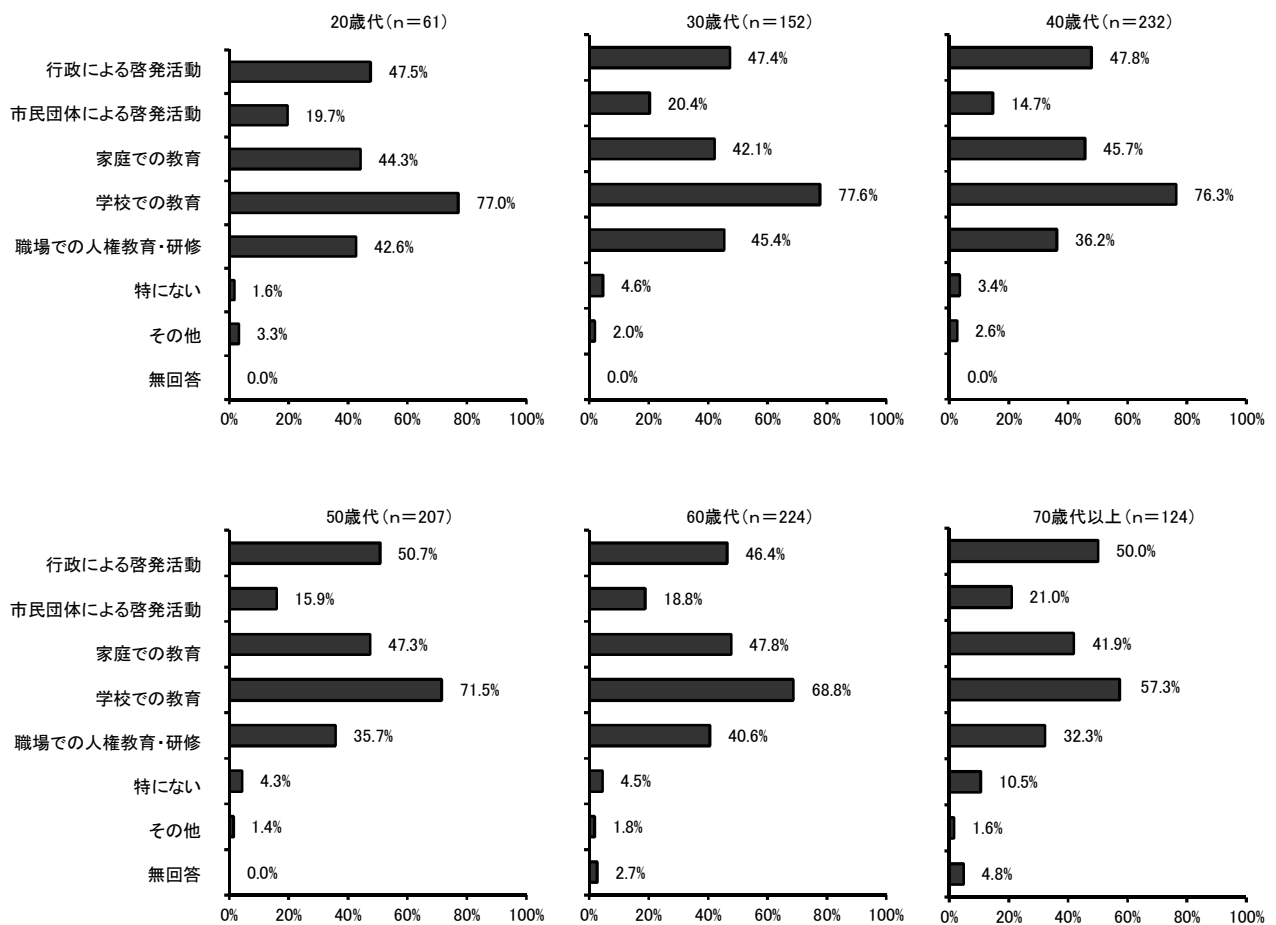
※「職場での人権教育・研修」の選択肢を追加したため、正確な比較はできない。

男女別



■男女間で大きな違いはみられないが、「家庭での教育」「学校での教育」の割合が女性でやや高い。

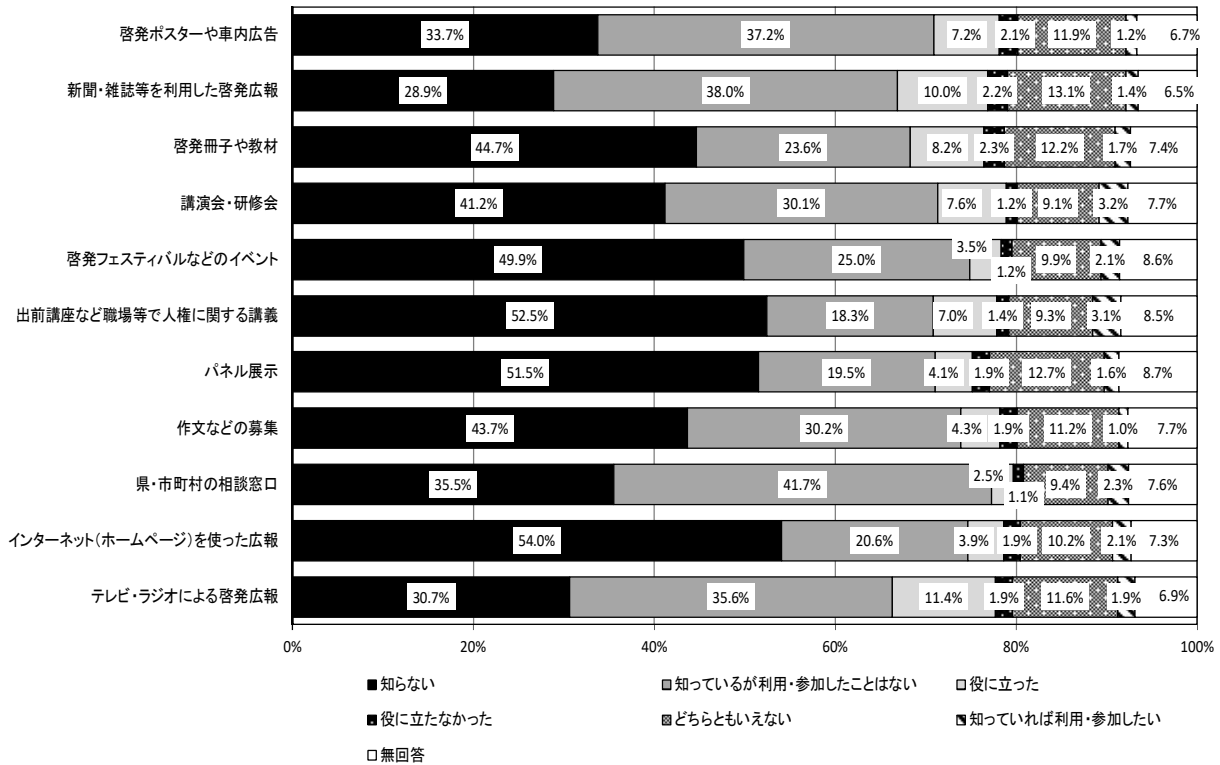
## 年代別



- いずれの年代においても「学校での教育」が最も高く、若い年代ほど高くなる傾向がみられる。「行政による啓発活動」は50歳代と70歳代以上で5割となっている。
- 「特にない」の割合は、70歳代以上がいずれの年代より高くなっている。

## (2) 人権問題の解決に向けた施策の認知および利用・参加後に役立ったか

問45 人権問題の解決に向けた次のような施策を知っていますか。見て、あるいは利用・参加して役に立ちましたか。それぞれについていずれかに○をつけてください。



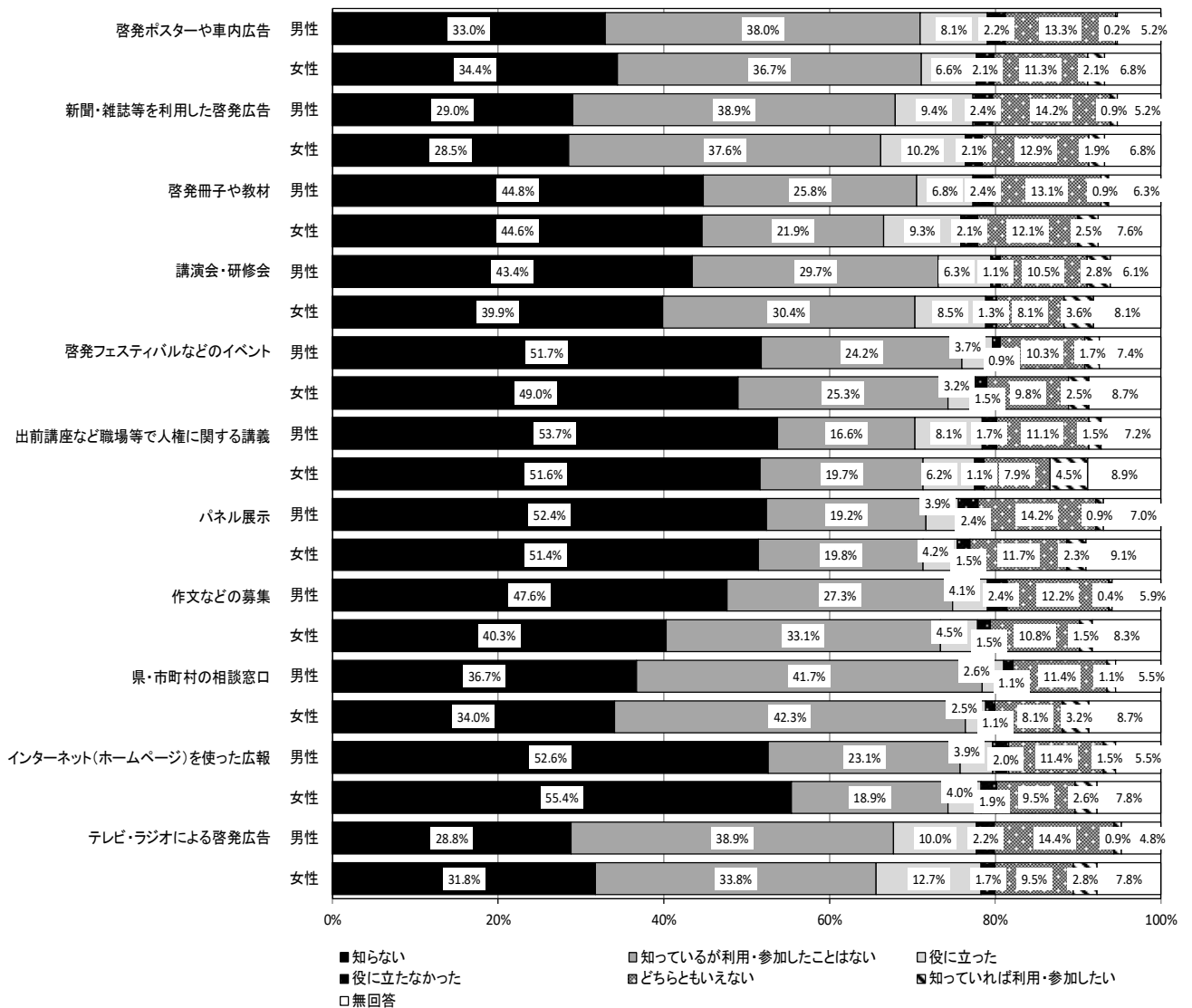
■ 「知らない」は、「インターネット（ホームページ）を使った広報」が54.0%と最も高く、次いで「出前講座など職場等で人権に関する講義」が52.5%、「パネル展示」が51.5%と、それぞれ5割を超えている。

■ 「知っているが利用・参加したことはない」は「県・市町村の相談窓口」の41.7%、「役に立った」は「テレビ・ラジオによる啓発広報」の11.4%がそれぞれ最も高くなっている。

### 【前回・前々回比較】

※新たに追加した質問のため、比較はできない。


男女別



- 男女間で大きな違いはみられないが、「知らない」の「出前講座など職場等で人権に関する講義」「パネル展示」「インターネット(ホームページ)を使った広報」では男女共に5割を超えている。
- 「啓発フェスティバルなどのイベント」も男性は5割を超え、女性も約5割となっている。
- 「知っているが利用・参加したことはない」の「作文などの募集」は男性より女性が5.8ポイント高くなっている。
- 「知っていれば利用・参加したい」の「出前講座など職場等で人権に関する講義」は女性の割合がやや高くなっている。



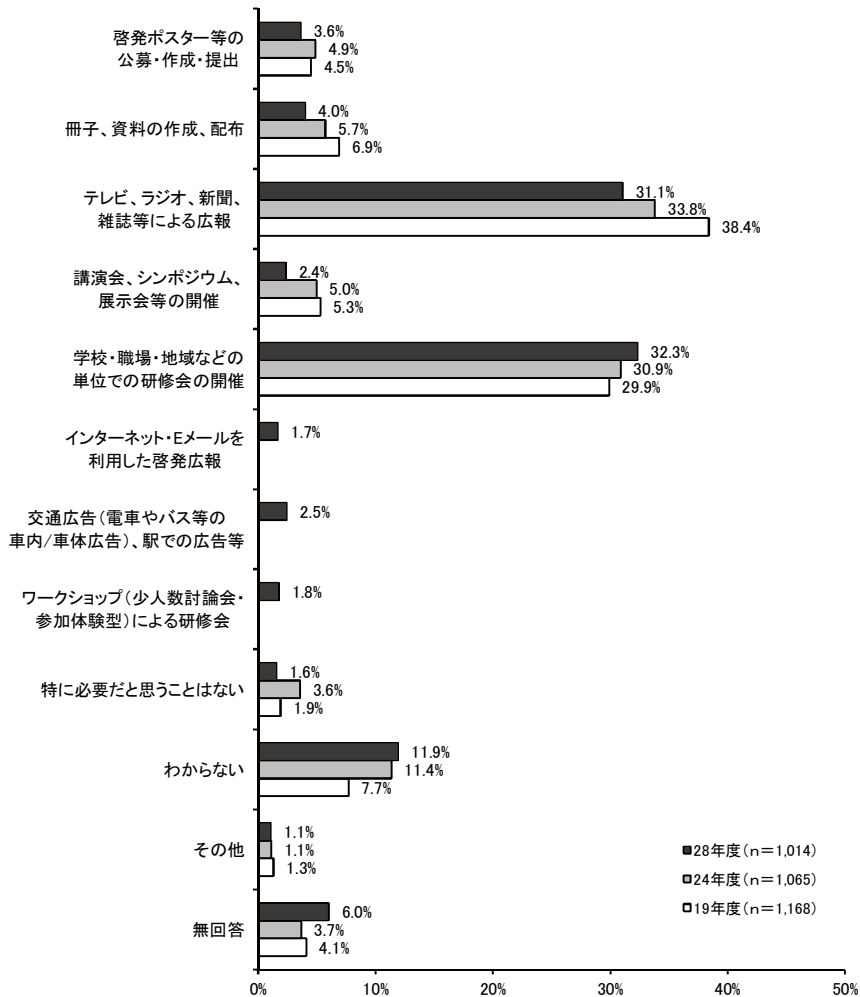
# 年代別



- 「知っているが利用・参加したことはない」は、「テレビ・ラジオによる啓発広報」の割合が若い年代で高く、「作文などの募集」は70歳代以上で5割を超えている。
- 「役に立った」は、「啓発ポスターや車内広告」の割合が50～70歳代以上で高い。60～70歳代以上は約4割となっており、20歳代は「役に立たなかった」がいずれの年代より高くなっている。
- 「知っていれば利用・参加したい」は、「講演会・研修会」が50歳代で27.7%、「啓発フェスティバルなどのイベント」が40歳代で25.5%といずれの年代と比べて、それぞれ高くなっている。

### (3) 人権侵害の認識を深めるための人権教育・人権啓発の方法

問46 人権侵害に関する県民の皆さんの認識を深めるための人権教育・人権啓発の方法について、特にどのようなことが必要だと思いますか。以下の中から1つだけ選んで○をつけてください。



■ 「学校・職場・地域などの単位での研修会の開催」が32.3%と最も高く、次いで「テレビ、ラジオ、新聞、雑誌等による広報」が31.1%、「わからない」が11.9%の順となっている。

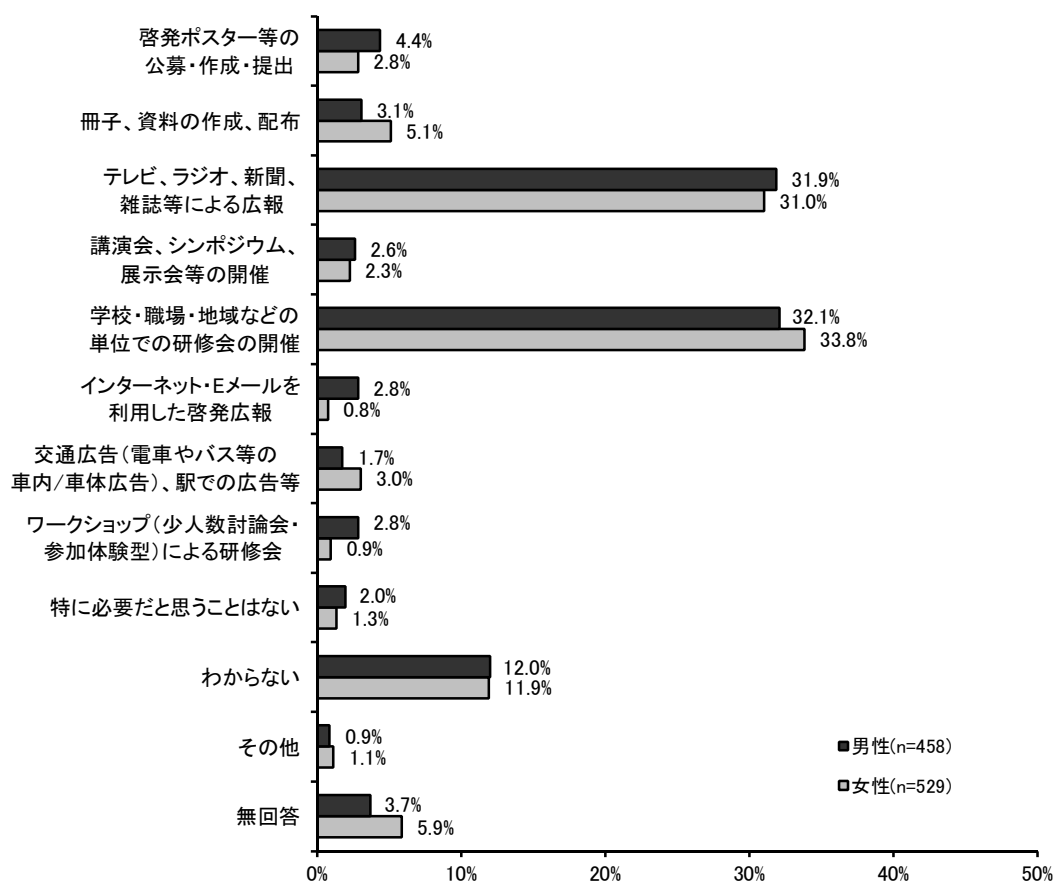
#### 【前回・前々回比較】

■ 「テレビ、ラジオ、新聞、雑誌等による広報」は前回より2.7ポイント、前々回より7.3ポイント減少している。

■ 「学校・職場・地域などの単位での研修会の開催」は前々回より2.4ポイント、「わからない」は4.2ポイント増加している。

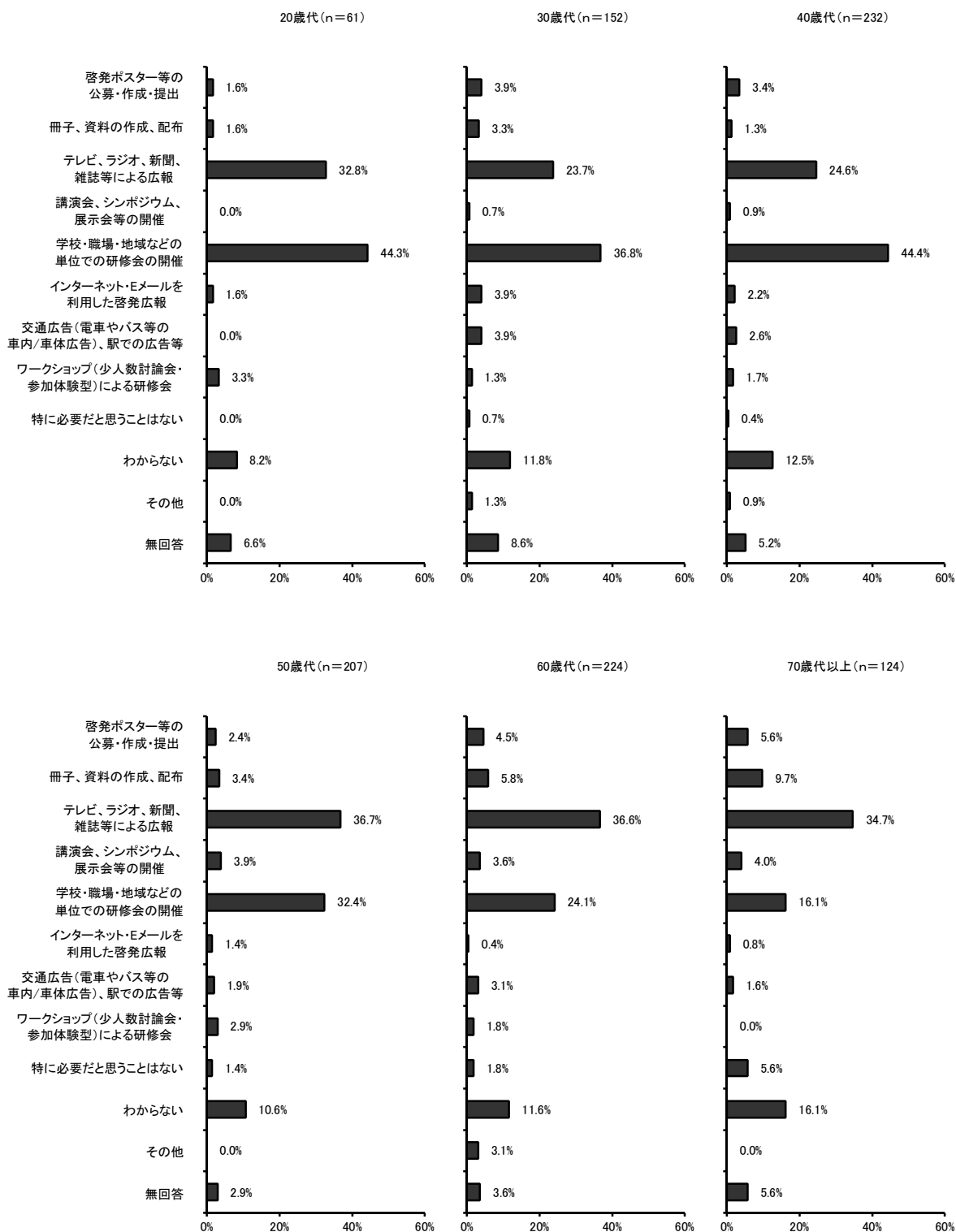
※ 「インターネット・Eメールを利用した啓発広報」「交通広告(電車やバス等の車内/車体広告)、駅での広告等」「ワークショップ(少人数討論会・参加体験型)による研修会」の選択肢を追加したため、正確な比較はできない。

## 男女別



- 男女共に「学校・職場・地域などの単位での研修会の開催」が最も高くなっており、女性が男性よりやや高くなっている。
- 「冊子、資料の作成配布」は男性より女性が2.0ポイント、「インターネット・Eメールを利用した啓発広告」は女性より男性が2.0ポイント、「ワークショップ(少人数討論会・参加体験型)による研修」は1.9ポイントやや高くなっている。

# 年代別



■ 「テレビ、ラジオ、新聞、雑誌等による広報」の割合は、年代が上がるにつれて、「学校・職場・地域などの単位での研修会の開催」は若い年代ほど高くなる傾向がみられる。

## 4 參考資料



## 4-1 自由回答

今回の調査で寄せられた自由意見を以下に示す。多く見られた意見として「人権問題はその当事者にならないと、核心はわからないと思う。」「この機会に人権問題への意識の高揚に努めたい。」  
「インターネットの普及によって人権が侵害されていると感じることがよくある。」「まずは家庭、そして学校での、これから育っていく心の教育が一番大切だと思う。」「学校・職場・地域単位での研修会・講習会を行い、年齢・職業・地域に合った教育が必要。」などがあつた。

### (1) 人権全般 (計64件)

|   |   |
|---|---|
| 人権問題はその当事者にならないと、核心はわからないと思う。                                       | 5 |
| この機会に人権問題への意識の高揚に努めたい。  | 5 |
| 人権で悩まないような社会ができるよう、知る努力をしていかなければならない。                               | 4 |
| 差別のない暮らしができるよう、公的機関の働きを期待している。                                      | 4 |
| 権利を主張する前に義務を果たす心を養っていききたい。  | 4 |
| 法律は一応あるが不十分だと思うし、それに伴った教育も不十分だと思う。                                  | 3 |
| 人権を笠に着て、都合のよいものにしようとする者がいるため、本来守られなければならない者に迷惑がかかる状況が多いように思える。      | 3 |
| 人権を言葉や文字で表現することが難しいし、正しく理解しているかもわからない。                              | 3 |
| 普段人権問題について考えたこともないので、とても勉強になった。                                     | 3 |
| 人権問題の根本は同じ人間で、疎外などせず一人の人間として接していくべきだ。                               | 3 |
| 人権問題に関心がない人たちが多く、身近に理解できるように広めることが大切だ。                              | 2 |
| 大人たちの認識は変えられないため、子ども達への長期的に丁寧な教育が必要である。                             | 2 |
| 今後この設問内容事項についても意識して生活すべき時代になってきたかと感じている。                            | 1 |
| 人権問題だと意識できないことがまだまだたくさんあると思う。気付かない、問題として感じていないことが問題である。             | 1 |
| 差別、人権侵害のことを掘り下げて考えるのが差別につながっているような気がする。                             | 1 |
| 学校で子どもが意識すると子どもから親、親たちで話はつながっていくので、学校や家庭、地域の密接した範囲内で問題解決に取り組む必要がある。 | 1 |
| 人権問題については学校で少し話を聞いた程度で、今は自ら関心・興味を持つことはほとんどない。                       | 1 |
| 人権に対して個々に感覚のバラつきがあるので、周りが守ってあげられたらよいと思う。                            | 1 |

|  |   |
|--|---|
| 一つのことだけでなく全体的に考えることが大切だと思う。  | 1 |
| 見て見ぬふりをすることが多いと思う。自分の生活でいっぱい他に目が行かない。  | 1 |
| 手続き等がややこしく、もっと簡単にできて気軽に相談できる所があればよい。   | 1 |
| このような人権に関する推進課が存在していることを嬉しく思う。   | 1 |
| 人権問題は難しいと思う。自分自身、立場によって距離を置くと思う。   | 1 |
| 人権が侵害されているとしても、本人に自覚がなければ「侵害」は表面化しない。世間の常識であることも視点が変われば非常識になる。   | 1 |
| 中学校で人権に関する取組みがなされ、どんな内容か親が知りたいくらい、心が動かされ、自ら考えるようになった。  | 1 |
| 常に人権に伴う諸問題の中で人生を歩んできて、残りの人生を人権から目をそらさずに過ごしたい。  | 1 |
| 同和の問題は何十年経過してもまだまだ世間の感覚は変化してないのだろうと思い、子ができた自分に気づかせて頂いたことに感謝したい。  | 1 |
| 高齢者が就職先がないというなら、働かなくてはいけないことの方が問題であるし、女性の人権についても自由に働けるようになった結果、晩婚・少子化・高齢化につながっている。人権を振りかざす前に社会全体を考えていかないと将来が心配だ。 | 1 |
| 県民たった2,000人ではなく全員にアンケートを取る気持ちでやってほしい。本当に困っている人は口に言葉で出せない人だ。  | 1 |
| 地域的な問題があって、そのことの不自然さに対処するのが占めている。人権問題は『公』には出ないところなので、一般的ではない。  | 1 |
| いまの政治（自民党）があまりにも人権を阻害する政策ばかり。報道やマスコミの制限をし、国民の気付かない所で人権を阻害する方へ政策を無理矢理押し進めている。                                     | 1 |
| 人権問題に対し行政がどのようなことをしてきたのかがわからないことが大問題。これからは移民問題も出てくるだろう、行政だけでは問題をなくせない。   | 1 |
| 母が入院したが、カーテン一枚でポータブルトイレでの排泄の音や臭いは、本人も隣人にも堪えがたく感じた。こんな当たり前なところにも、人権を考える。  | 1 |
| 人権問題は初めてで、自分自身どう答えるか、自身が『混乱』する。  | 1 |
| 我々が子どもの頃は家庭で常識と教えられていた時代が、今ではインターネットでの情報が正しいように感じられるし、子どもたちもそちらを信じてしまう。このネット社会で正しい人権をどのように伝えて行くのかが、課題になる。        | 1 |

(2) 女性の人権 (計6件)

|   |   |
|---|---|
| マタニティ・ハラスメントが多くなっている。産休・育休後、仕事復帰する方が多いが、理解してくれる職場は少ない。  | 2 |
| この調査に対して男性に対する人権がない。男性に対しては冤罪被害というものもある。  | 1 |
| 主婦にもパート代に相当するくらいのお金が少し国からもらえれば、子どもを預けて働かずすむ。  | 1 |
| 女性が働きやすい環境作りが急務と感じる。規則を変えるのにネガティブな企業が多いので、国や県、自治体の役割が非常に重要になっていると思う。                                      | 1 |
| マタニティマークをつけていると逆に嫌がらせを受けると口コミに書いてあったので不安だったが、昨年の妊娠期間中に電車に乗った時はすぐに席を譲ってもらえて感動した。子どもも将来そういった配慮のできる子に育ててほしい。 | 1 |



(3) 子どもの人権 (計9件)

|   |   |
|---|---|
| いじめ問題が気になる。学校内に監視カメラ・ガードマン等の対策を期待する。  | 3 |
| 子どもが健やかに育たない社会に将来はない。子どもが被害者にならない環境作りが大事だ。                                  | 1 |
| 虐待のニュースを見ると子どもは親を選べないからと思うし、行政は何をしているんだと腹が立つ。子どもは皆で守るべき一番の弱者だし、未来があるのだから。   | 1 |
| 中学校で子どもがいじめで悩んでいた時、全く学校の先生が何もできないので解決しなかった。まずは先生の教育が必要だと思うし、適正でない人は排除してほしい。 | 1 |
| 子どもの人権に対しては過剰反応気味に感じる。学校教師、責任者のレベルが低いため、侵害されても助長している。                       | 1 |
| 戸籍のない子どもの人権、児童養護施設を卒業した子どもの人権、生活のサポートがもっと充実するよう、切に願っている。                    | 1 |
| これからの子ども達が心配だ。  | 1 |

(4) 高齢者の人権 (計1件)

|   |   |
|---|---|
| 高齢者の年金が下がるばかりだから、これ以上下げないでほしい。病気で病院にも行けない人もいるので、楽な暮らしをしている生活保護の人たちのことを考えてほしい。 | 1 |
|---|---|

(5) 障がい者の人権 (計8件)

|  |   |
|--|---|
| 「人権、人権」と障がい者の場合、大きな態度とは言わないが当たり前と思っているような感じがする時がある。少数の人が色んな免除があることで使い放題の人がいる。  | 2 |
| 障がい者の方と接する機会がなさすぎて理解が進まない。学校のクラスに何割かは障がい者を受け入れるなどして、弱者をいたわり理解できる人間を育てるのはどうか。   | 1 |
| 身内に知的障がい者がいるが、今後地域で生活できるのか、住む場所が一番の心配事だ。嫌がらせがないか、家族以外でも気にかけてくれる人がいればと思う。   | 1 |
| パラリンピックが嫌いだ。障がいの度合いは一人一人違うのになぜ同じ基準で評価されるのか。障がい者だけにスポットライトを当てるのはある意味区別・差別にはならないか。   | 1 |
| この意識調査も身体障がい者が対象で、知的障がい者の人権はそんなに重要ではないのか。物事の判断や理解をする能力はかなり低くても人権を守ることは非常に大切だ。  | 1 |
| 岐阜県は重度障がい者の方の支援はとでも取り組んでいるが、ごく軽度の知的障がい児への支援についてはどうかと思う。2017年春から岐阜市に支援学校ができると聞いたが、バスなど公共交通機関がなくて行ける子どもは限られる。  | 1 |
| 病気後遺症で障がい認定を受けた80代の父親に頼まれて郵便局で通帳のカードを作ろうとしたところ、委任状がないため駄目だと言われた。父親は歩行困難で文字を書くことはできない。父親を窓口連れてきて、書類に筆者が父の手を持って書くようにとも言う。無理であることがわかるとOKとなったが、両親も筆者も辛い出来事だった。 | 1 |

(6) 同和問題 (計7件)

|   |   |
|---|---|
| 同和の問題は先人からの又聞きのみ先入観を抱いているだけで、本質は解っていないのが現実ではないかと思う。                           | 3 |
| 部落差別地域で『えせ同和行為』に直面し、もうこの問題などどうでもいい気持ちになった。学校のビデオでの弱者が不当な扱いを受けるイメージとは全く違う印象だ。  | 2 |
| 同和地区の友人がいるが、祖父母が人間以下の扱いを受けてきたから特典を受けるのは当然だと言う。そのような特別扱いを断らなければ、同和に対する差別はなくなる。 | 1 |
| 同和問題は以前に比べ改善されているが、世代も少しずつ変わり今まで受けてきた恩恵をそのままにしていなくて、考えなければと思う。                | 1 |

(7) 外国人の人権 (計2件)

|  |   |
|--|---|
| 私の地域の外国人はゴミ出しのルールは全くダメで、いつもゴミが散らかっている。日本で居住するからには、その国のルールに従うのがルールだと思う。 | 1 |
| 外国人に生活保護制度を使わせるくらいなら、強制送還したらどうか。日本政府に中・韓寄りの売国奴がいるのがおかしい。               | 1 |

(9) 犯罪被害者の人権 (計1件)

|   |   |
|---|---|
| 被害者について、テレビ等の報道でわざわざその方のセクシーなポーズの写真を使っていて、テレビ局の悪意を感じて不快である。 | 1 |
|---|---|

(11) インターネットによる人権侵害 (計6件)

|  |   |
|--|---|
| インターネットの普及によって人権が侵害されていると感じることがよくある。   | 5 |
| ハッキングやリベンジポルノは男性だけが加害者ではない。私が聞いた事例では、女性が男性のパソコンやスマホをハッキングして嫌がらせをしている事例を見つけた。 | 1 |

(12) ホームレスの人権 (計1件)

|                                     |   |
|-------------------------------------|---|
| ホームレスの人にも仕事ができるようにしてあげ、生活保護が必要だと思う。 | 1 |
|-------------------------------------|---|

(13) 性的指向の異なる人の人権 (計1件)

|  |   |
|--|---|
| 問34の性的指向の人権問題解決に『専門医、医療機関の情報提供』の選択肢は「病気じゃないのに」と理解に苦しむ。 | 1 |
|--|---|

(14) 性同一性障がい等の性自認の異なる人の人権 (計2件)

|  |   |
|--|---|
| 堂々と自らの性指向をカミングアウトして、その権利を堂々と主張して社会全体に認めさせようとするのは『わがまま』であると思う。          | 1 |
| 同性婚の何がいけないのか全く理解できない。このカップルが結婚して子どもを作るか、恵まれない子どもを育てるほうが子どもの福祉にも役立つと思う。 | 1 |

(15) アイヌの人々の人権 (計1件)

|  |   |
|--|---|
| アイヌの方等がどのような差別を受けているのか、全く知らないことに気づかされた。ドキュメンタリー番組等があれば見てみたいと思った。 | 1 |
|--|---|

(16) 職場での人権 (計4件)

|   |   |
|---|---|
| 職場の分煙は義務化してほしい。中小企業などでは社長が喫煙者であると吸わない人は何も言えない。                      | 1 |
| ノー残業デーを作って早く帰るように促されても、次の日または家での仕事が増えるだけ。仕事量が減るように人員を確保してほしい。       | 1 |
| 企業の業績が悪くなりリストラ対策を始めると、人権を無視した行動が行われていると思う。上司から目を付けられた社員は徹底的に攻撃を受ける。 | 1 |
| 某市では市職員採用につき、いまだにコネで採用していること。真面目に採用試験を受けている人達に対する人権侵害である。           | 1 |

(17) 災害時の人権 (計1件)

|  |   |
|--|---|
| 政府は嫌なもの、知られたくないものをあえて知らせないようにしている。原発の被害者等のことはニュースでさえ邪魔していて、一番ひどい人権なしではないか。 | 1 |
|--|---|

(18) 個人情報保護 (計8件)

|  |   |
|--|---|
| 身に覚えのない企業から連絡が入ってくるが、いつどこで自分の個人情報を入手したのか、知らないところでの怖さを感じる。                  | 4 |
| 個人情報を守られるような対策をしていると言われても、正直信用できない。最終的に預金口座の把握までなってしまうたらプライバシーはすべて筒抜けだと思う。 | 1 |
| 情報を流出させることが多い現在だからこそ、個人の情報を他者に知らせることへの注意を多くの人が知ってほしい。                      | 1 |
| 公的機関で不当に個人情報を扱われたのが信じられない。以来、公的機関にかかわることにおいて何をすることも不安である。                  | 1 |
| 個人情報があるためいろいろなことに対してやりにくいことばかり。時代の流れについていけないと駄目なのか。                        | 1 |

(19) 人権意識など (計7件)

|  |   |
|--|---|
| 『思いやる心』が大切に思えた。大人を見て子どもは真似るのだから、大人が思いやりの心を持ち、子どもに教え育てていかないといけない。       | 4 |
| 人権に守られている反面、何でもかんでも人権侵害で片付けられることもどうかと思う。今の学校教育現場では、子どもたちを叱ることもできない状態だ。 | 1 |
| 人権問題という言葉からすぐに問題点をイメージできず、日頃から意識していないといけない。                            | 1 |
| 日本では平等、公平意識が強いので多少の人権は守られなくても平等であれば仕方ないとあきらめることが多いのではないか。              | 1 |

(20) 人権教育・人権啓発の方法 (計41件)

|  |   |
|--|---|
| まずは家庭、そして学校での、これから育っていく心の教育が一番大切だと思う。          | 5 |
| 学校・職場・地域単位での研修会・講演会を行い、年齢・職業・地域に合った教育が必要。      | 5 |
| 学校での教育で子どもの頃からの習慣を伴ってすり込みすべきと思う。               | 4 |
| 人間教育は幼少期の家庭環境、家庭での教育によって決定付けられる。               | 3 |
| ポスター・テレビ・新聞等、常に目に付くように広く啓発をする必要がある。            | 3 |
| 幼少期より年齢に応じた教育が根本的な解決への一番の近道になるのではと思う。          | 3 |
| 人権問題をチラシや広告で見える機会があっても、あまり役に立っていないと思う。         | 2 |
| 地元・地域のかかわりを増やし、コミュニケーションを取ることが大事だと思う。          | 2 |
| 人権をテーマにした作文を書かせることで、人権に付いて考えることもできるのではと思う。     | 1 |
| ともかく行政、ボランティア等が金をあまり使わず、啓発活動と人権教育を行い続けることが重要だ。 | 1 |

|   |   |
|---|---|
| 他人への不信感、不安感なるものが根底に抱いている方々も多いが故に、知らずの内に人との交流の稀薄さが著明にならざるを得ない。より一層の広報普及・啓発活動が必要。 | 1 |
| 自分の心が世の中の問題に向いているときに、心ある人より話や体験談を聞くことが、ぐっとしみ入るのでないか。                            | 1 |
| メディアで取りあげるか、有名な方のカミングアウト等の方が、今まで気にしていなかった人が気に留めるきっかけになる気がする。                    | 1 |
| 市町村等でまずは働きかけ、それぞれの地域で動いてほしい。  | 1 |
| インターネット等をあまり利用しない広報で、相手の息遣いが感じられる距離での広報の仕方がよいのでは。公共施設をもっと利用してはどうか。              | 1 |
| 学校などで講演会など開かれるが、実際に自分が体験していない場合、その時だけの会になっていると思う。                               | 1 |
| 子どもたちがいくら学校で教育を受けてきても、社会に出ると全く人権のことについて大切にされていないため、世の中に広がらない。                   | 1 |
| 講演に足を運ぶことやリーフレットに目を通すこと、紙面を見ること、本当に簡単なことなのにしない。個人が口で伝えることや紙面を手渡すことからやることが大切。    | 1 |
| 時間・お金などで一人一人の心にゆとりを持たせること。多忙化を解消し、家族の時間を大切に作る社会づくり。そこから親を尊敬していくことで、安心できる場所ができる。 | 1 |
| 飛騨地域は世間が狭く、人の噂好きで人間関係が難しい。非正規の職員に嫌な仕事を押し付け、パワハラも多い。一人一人の意識を変える講習やセミナーがあるとよい。    | 1 |
| 岐阜県内はブラック企業が多すぎるため、県全体での見直しをしてもらいたい。さらには、公的機関に勤める人の態度が横柄なため、相談しにくいのも現状だ。        | 1 |
| 市の窓口への相談は、通り一辺であまり役に立たなかったため、足がそちらに向かない感じがする。                                   | 1 |


(21) その他 (計31件)

|  |   |
|--|---|
| 設問が多いと感じた。                                     | 7 |
| 設問の内容に生活の身近な問題が少なく、適当な答えになりがちである。              | 4 |
| 難しい問題ばかりだったので、回答がなかなかできなかった。                   | 3 |
| 同和問題やアイヌの問題など、身近にないことなので答えられない。                | 3 |
| あまり騒ぎすぎるのも、よくないと思う。                            | 2 |
| このようなアンケートが要ることが悲しい。相手を思いやる心がないこと。             | 1 |
| アンケート用紙が届いたので記入したが、本当に役に立つのか疑問である。             | 1 |
| 岐阜県環境生活部人権施策推進課がこの統計を元に何をするか、何をしたいかを知りたい。      | 1 |
| 国民年金者と生活保護家庭の差が大きい。                            | 1 |
| もっと話し合いの場を設けて問題点を具体化し進めるべきだ。すべて弱者対象の考えでは駄目である。 | 1 |
| ハンデを持つ人に対して、第三者のアンケートを通して意見を述べさせてもらってありがたかった。  | 1 |

|   |   |
|---|---|
| 未来の永遠のテーマだ。   | 1 |
| 全く知らないこともあり改めて調べて解答した。今後はこれをきっかけに、市役所等に行った時には広告や掲示板に目を向けていこうと思った。               | 1 |
| 住んでいる地域は高齢化が進み、限界集落的で人権問題はないように思われる。ただ差別視が少しあり、財産の分量で地区の役を持っていかない等が見られた。        | 1 |
| 娘が知的障がい者で障がいのある人や祖父母等高齢者に対する対応には敏感で、他人の差別的なまなざしには自分にも他人であっても嫌がり、悲しく思うような時がある。   | 1 |
| 精神疾患があり、周囲の偏見の目を恐れて隠して働いているが、調子の悪い時は特に辛く感じる。そういう窓口があるのかもわからず、生きること自体が難しく感じる。    | 1 |
| 市の福祉センターに人権擁護委員さんが相談を受けることが月に数回あることは把握している。60代を過ぎて時間に余裕ができ、ボランティア募集やお手伝いで携わりたい。 | 1 |



## 4-2 調査票



# 人権に関する県民意識調査

平成 29 年 1 月

岐 阜 県

### 調査ご協力をお願い

日頃から県政の推進に何かと御協力をいただき、厚く御礼申し上げます。

岐阜県では、平成 25 年 3 月に第二次改定を行いました「岐阜県人権施策推進指針」に基づき、県民一人ひとりの人権が尊重される差別のない社会の実現を目指し、総合的かつ効果的な人権教育・啓発の推進に取り組んでいます。

この度、現在の「岐阜県人権施策推進指針」を改定するにあたり、皆様の人権についての考えを聞かせていただくことといたしました。

この調査は、20 歳以上の方の中から無作為に 2,000 名を選び、アンケートにお答えいただく方法により実施いたします。その一人として、あなたにお願いすることとなりましたが、あなたのお名前やご回答の内容が公表されることは決してございません。また、調査目的以外には絶対に使用しませんので、日頃のお考えを率直にお聞かせくださるようお願いいたします。

ご多忙のところ大変恐縮とは思いますが、調査の趣旨をご理解いただき、ご協力いただきますようお願い申し上げます。

### ご記入に際してのお願い

1. アンケートには、封筒の宛名の方ご本人がご回答ください。ご自分でのご回答が困難な方は、ご家族などのご協力によりご回答ください。
2. アンケートは選択方式です。あてはまるものの番号を○印で囲んでください。(送付しました調査書に直接ご記入ください。)
3. 記入後は無記名のまま、同封の返信用封筒に入れて、

1 月 2 5 日 (水) までにポストに投函してください。

### ■調査に関する問い合わせ

岐阜県環境生活部人権施策推進課  
TEL 058-272-8250 (直通)



## 最初に、人権全般についておたずねします

問1 あなたは、これまでに人権を侵害（暴力、脅迫、強要、プライバシーの侵害、差別待遇など）されたと感じたことがありますか。次の中から1つだけ○をつけてください。

- |               |              |               |
|---------------|--------------|---------------|
| 1 大いに感じたことがある | 2 少し感じたことがある | 3 あまり感じたことがない |
| 4 全く感じたことがない  | 5 わからない      |               |

問2 問1で「1」または「2」を選択された方にお聞きします。それはどのような人権侵害ですか。次の中からいくつでも選んで○をつけてください。

- |                   |                           |
|-------------------|---------------------------|
| 1 あらぬ噂、他人からの悪口、陰口 | 2 名誉・信用のき損、侮辱             |
| 3 他人による暴力、脅迫、強要   | 4 パートナーによる暴力、脅迫、強要        |
| 5 職場でのプライバシーの侵害   | 6 家庭・地域でのプライバシーの侵害        |
| 7 職場における差別待遇      | 8 地域や家庭での差別待遇             |
| 9 公的機関による不当な扱い    | 10 セクシュアル・ハラスメント（性的いやがらせ） |
| 11 ストーカー（つきまとい）行為 | 12 その他（具体的に： _____）       |

問3 もしも人権侵害を受けた場合、どのような対応をしますか。次の中からいくつでも選んで○をつけてください。

- |                         |                    |
|-------------------------|--------------------|
| 1 黙って我慢をする              | 2 相手に抗議をする         |
| 3 家族に相談をする              | 4 友人に相談をする         |
| 5 所属する団体やサークルに相談をする     | 6 民生委員等に相談をする      |
| 7 弁護士に相談をする             | 8 法務局や人権擁護委員に相談をする |
| 9 県や市役所・町村役場など公的機関に相談する | 10 警察に相談をする        |
| 11 その他（具体的に： _____）     |                    |

問4 以下にあげた各人権問題の中で、あなたが現在関心をもっているものはどの問題ですか。次の中からいくつでも選んで○をつけてください。

- |  |   |   |
|--|---|---|
| 1 女性の人権問題  | 2 子どもの人権問題  | 3 高齢者の人権問題  |
| 4 障がい者の人権問題                                      | 5 同和問題  | 6 アイヌの人々の人権問題   |
| 7 外国人の人権問題<br><small>（ヘイトスピーチを含む）</small>        | 8 感染症患者等の人権問題<br><small>（エイズ患者、HIV感染者、ハンセン病患者等）</small> | 9 刑を終えて出所した人の人権問題   |
| 10 犯罪被害者とその家族の人権問題                               | 11 インターネットによる人権侵害                                       | 12 北朝鮮当局による拉致問題   |
| 13 ホームレスの人権問題                                    | 14 性的指向の異なる人の人権問題<br><small>（同性愛、両性愛など）</small>         | 15 性同一性障がい等の性自認が異なる人の人権問題<br><small>（「からだの性」と「こころの性」が一致しない状態）</small> |
| 16 人身取引<br><small>（性的搾取、強制労働等を目的とするものなど）</small> | 17 災害時の人権問題   | 18 職場での人権問題   |
| 19 個人情報保護の問題                                     | 20 特に関心を持っている問題はない                                      |   |
| 21 その他（具体的に： _____）                              |   |   |



問5 それでは、各人権問題への関心は、どの程度ありますか。それぞれについて、いずれか1つだけ選んで○をつけてください。

|    |                        | かなり<br>ある | まあ<br>まあ<br>ある | ふつう | あまり<br>ない | まった<br>く<br>ない |
|----|------------------------|-----------|----------------|-----|-----------|----------------|
| 1  | 女性の人権問題                |           |                |     |           |                |
| 2  | 子どもの人権問題               |           |                |     |           |                |
| 3  | 高齢者の人権問題               |           |                |     |           |                |
| 4  | 障がい者の人権問題              |           |                |     |           |                |
| 5  | 同和問題                   |           |                |     |           |                |
| 6  | アイヌの人々の人権問題            |           |                |     |           |                |
| 7  | 外国人の人権問題               |           |                |     |           |                |
| 8  | 感染症患者等の人権問題            |           |                |     |           |                |
| 9  | 刑を終えて出所した人の人権問題        |           |                |     |           |                |
| 10 | 犯罪被害者とその家族の人権問題        |           |                |     |           |                |
| 11 | インターネットによる人権侵害         |           |                |     |           |                |
| 12 | 北朝鮮当局による拉致問題           |           |                |     |           |                |
| 13 | ホームレスの人権問題             |           |                |     |           |                |
| 14 | 性的志向の異なる人の人権問題         |           |                |     |           |                |
| 15 | 性同一性障がい等の性自認が異なる人の人権問題 |           |                |     |           |                |
| 16 | 人身取引                   |           |                |     |           |                |
| 17 | 災害時の人権問題               |           |                |     |           |                |
| 18 | 職場での人権問題               |           |                |     |           |                |
| 19 | 個人情報保護の問題              |           |                |     |           |                |

## 女性の人権についておたずねします

問6 女性の人権問題について、特に問題があると思うのはどのようなことですか。次の中から3つまで選んで○をつけてください。

- 1 「男は仕事、女は家事・育児」など、性別による固定的な役割分担意識があること
- 2 職場において、採用時あるいは昇進・昇格時などで男女の待遇に違いがあること
- 3 地域社会において、女性の伝統行事への参加制限といった慣習やしきたりが残っていること
- 4 家事・育児や介護などを、男女が共同して担うことができる社会の仕組みが十分整備されていないこと
- 5 商品の広告などで、伝えたい内容に関係なく女性の水着姿・裸体などをむやみに使用していること
- 6 政策や方針を決定する過程に女性が十分参画していない、または参画できないこと
- 7 職場においてセクシュアル・ハラスメント（性的いやがらせなど）やマタニティ・ハラスメント（妊娠・出産・育児をきっかけとしたいやがらせなど）を受けること
- 8 家庭内や恋愛関係においてドメスティック・バイオレンス（DV）（配偶者やパートナーからの暴力）を受けること
- 9 強姦、強制わいせつなどの性犯罪や売春・買春（いわゆる「援助交際」を含む）があること
- 10 特に問題があると思うことはない
- 11 わからない
- 12 その他（具体的に： \_\_\_\_\_ )

問7 女性の人権を尊重していくためには、どのようなことが必要だと思いますか。次の中から3つまで選んで○をつけてください。

- 1 男女平等意識を確立するための啓発活動を推進する
- 2 雇用の分野における男女の均等な機会と待遇の確保を行うことを徹底する
- 3 家庭生活と職場の両立が容易になるような就労環境の整備を図る
- 4 あらゆる分野における意思決定の過程に、より多くの女性が参画できるような措置を講ずる
- 5 学校教育や社会教育の場で、男女平等を推進するための教育・学習活動を充実させる
- 6 男女がともに共同して家庭生活や地域活動に携われるような社会づくりを推進する
- 7 男女平等の視点に立って、社会慣習の中にある性別による固定的な役割分担を見直す
- 8 女性の人権侵害についての相談体制を充実させる
- 9 女性が被害者になる犯罪の取り締まりを強化する
- 10 特に必要だと思うことはない
- 11 わからない
- 12 その他（具体的に： \_\_\_\_\_ )

## 子どもの人権についておたずねします

問8 子どもの人権問題について、特に問題があると思うのはどのようなことですか。次の中から2つまで選んで○をつけてください。

- 1 「仲間はずれ」や「無視」、容姿に関する悪口等、身体への直接攻撃や相手がいやがることをしたり、させたりするなどのいじめを行うこと
- 2 いじめをしている人や、いじめられている人を見て見ぬふりをする
- 3 家庭で親が子どもを虐待すること
- 4 学校や就職の選択などに関する子どもの意見について、親がその意見を見無視すること
- 5 学校で教師が体罰を行うこと
- 6 子どもを成績や学歴だけで判断すること
- 7 暴力や性など子どもにとって有害な情報（インターネット出会い系サイト・ポルノ雑誌等）がたくさんあること
- 8 児童買春・児童ポルノ等の対象となること
- 9 特に問題があると思うことはない
- 10 わからない
- 11 その他（具体的に： \_\_\_\_\_）

問9 あなたが児童虐待を発見したらどうされますか。次の中から1つだけ選んで○をつけてください。

- 1 学校や子ども相談センター、県や市町村の相談窓口などに知らせる
- 2 民生委員・児童委員に知らせる
- 3 どこ（誰）に知らせたらいいのかわからない
- 4 他人の家庭のことには口を出さないなどの理由で何もしない
- 5 その他（具体的に： \_\_\_\_\_）

問10 子どもの人権を尊重するためには、どのようなことが必要だと思いますか。次の中から2つまで選んで○をつけてください。

- 1 子どもの人権相談所や電話相談所を充実する
- 2 子どもの人権を守るための啓発広報活動を推進する
- 3 子どもの個性・自主性を尊重するような社会をつくりあげる
- 4 親の家庭でのしつけや教育力を向上させる
- 5 家庭・学校・地域の連帯意識を高め、3者が連携して活動に取り組む
- 6 児童買春・児童ポルノ等の取締りを強化する
- 7 子どもに「自分は大切な存在だ、価値ある存在だ」という実感を味あわせる。
- 8 子どもに自分と同じように他人も大切にしたいという思いやりの心などを教える
- 9 特に必要だと思うことはない
- 10 わからない
- 11 その他（具体的に： \_\_\_\_\_）

## 高齢者の人権についておたずねします

問 11 高齢者の人権問題について、特に問題があると思うのはどのようなことですか。次の中から3つまで選んで○をつけてください。

- 1 経済的に自立が困難なこと
- 2 働ける能力を発揮する機会が少ないこと
- 3 悪徳商法の被害が多いこと
- 4 家庭内での介護において劣悪な処遇や虐待をすること
- 5 病院や介護施設において劣悪な処遇や虐待をすること
- 6 高齢者を邪魔者扱いし、つまはじきにすること
- 7 高齢者を子どもまたは幼児扱いすること
- 8 高齢者の意見や行動を尊重しないこと
- 9 アパート等への入居を拒否されること
- 10 特に問題があると思うことはない
- 11 わからない
- 12 その他（具体的に： \_\_\_\_\_ )

問 12 高齢者の人権を尊重するためには、どのようなことが必要だと思いますか。次の中から3つまで選んで○をつけてください。

- 1 「敬老の日」「老人の日」「老人週間」などの行事を通じ、高齢者の福祉について、関心と理解を深める
- 2 学校や家庭、地域で、高齢者に対する尊敬や感謝の心を育てる機会を設ける
- 3 高齢者が能力や知識、経験を生かして活躍できるよう、生涯学習やボランティア活動、就業の機会を増やす
- 4 年金や住宅、福祉、医療サービスなどの充実で高齢者の生活の安定を図る
- 5 相談事業の充実や高齢者をねらった犯罪等の防止など、高齢者の生活や権利を守る制度を充実させる
- 6 高齢者を画一的に見るのではなく、一人ひとりにあった施策を充実させる
- 7 自由に行動したり買い物に出かけられるよう、駅の階段や道路の段差の解消、公共交通機関の整備を促進する
- 8 家族や隣人、ボランティアなどの地域で高齢者を支えていく仕組みをつくる
- 9 特に必要だと思うことはない
- 10 わからない
- 11 その他（具体的に： \_\_\_\_\_ )

## 障がい者の人権についておたずねします

問 13 障がい者の人権問題について、特に問題があると思うのはどのようなことですか。次の中から2つまで選んで○をつけてください。

- 1 障がいのある人の生活上の不便さなどに関する人々の認識が欠けている
- 2 道路の段差や駅の建物など外出に支障がある
- 3 スポーツ活動や文化活動などへの参加に配慮がなされていない
- 4 就労の機会が少なく、また職種もかぎられている
- 5 障がいのある人の暮らしに適した住宅が身近な地域に少ない
- 6 身近な地域での福祉サービスが十分でない
- 7 じろじろ見られたり、避けられたりする
- 8 障がいを理由に差別的な取扱いや配慮のない対応をされる
- 9 特に問題があると思うことはない
- 10 わからない
- 11 その他（具体的に： \_\_\_\_\_ )

問 14 障がいのある人の人権を守るためには、特にどのようなことが必要だと思えますか。次の中から3つまで選んで○をつけてください。

- 1 障がいのある人の人権を守るための啓発広報活動を推進する
- 2 障がいのある人が安心して外出できるよう建物の設備や公共交通機関を改善する
- 3 障がいのある人がスポーツ活動や文化活動に参加しやすくする
- 4 障がいのある人の就労機会を確保する
- 5 在宅の福祉サービスの拡充や入所施設を整備する
- 6 障がいのある人の財産保全や管理のための公的サービスを提供する
- 7 障がいのある人のための各種相談や情報提供事業を進める
- 8 学校教育や社会教育の場で、障がい者についての教育を充実させる
- 9 幼い頃からの障がいのある人とない人との交流を促進する
- 10 特に必要だと思わない
- 11 わからない
- 12 その他（具体的に： \_\_\_\_\_ )

## 同和問題についておたずねします

問 15 あなたが同和問題や同和地区について、はじめて知ったきっかけは何ですか。次の中から1つだけ選んで○をつけてください。

- |                      |                      |
|----------------------|----------------------|
| 1 家族や親戚の人から聞いた       | 2 近所の人から聞いた          |
| 3 職場の人から聞いた          | 4 学校の友達から聞いた         |
| 5 学校の授業で教わった         | 6 テレビ・ラジオ・新聞・本などで知った |
| 7 同和問題の集会や研修会で知った    | 8 県や市町村の広報紙や冊子などで知った |
| 9 インターネットで知った        | 10 覚えていない            |
| 11 同和問題や同和地区のことを知らない | 12 その他（具体的に： _____ ) |

問 16 あなたのお子さんが（いらっしゃらない場合は、いると仮定してお考えください）、同和地区出身の人と結婚するとしたら、あなたはどうしますか。あなたの気持ちにいちばん近いものを次の中から1つだけ選んで○をつけてください。

- 1 同和地区の人であるかないかは関係なく、祝福する
- 2 自分としてはこだわりがあるが、子どもの意志を尊重して認める
- 3 家族・親戚などの反対があれば、認めない
- 4 自分は反対であり、絶対に認めない
- 5 わからない
- 6 その他（具体的に： \_\_\_\_\_ )

問 17 同和問題について、あなたはどのように考えますか。あなたの考え方にいちばん近いものを次の中から1つだけ選んで○をつけてください。

- 1 とても難しい問題なので、できるだけ避けていきたい
- 2 人間の自由や平等に関する問題なので、解決のために努力したい
- 3 同和地区の人々の問題であり、自分には関係ない
- 4 あまりさわがずそっとしておけばよい
- 5 特に関心はない
- 6 わからない
- 7 その他（具体的に： \_\_\_\_\_ )

問 18 同和問題を解決するためには、どうしたらよいとお考えですか。重要だと思うものを次の中から3つまで選んで○をつけてください。

- 1 同和地区の生活環境をよくする
- 2 同和地区の人々の収入の安定向上を図る
- 3 同和地区の人々の教育水準を高め、生活力を向上する
- 4 同和地区の人々が受ける差別の実態を知らせる機会を増やすなど同和地区外へ働きかけを行う
- 5 同和地区外の人々が同和問題に関する意識を高め、積極的に同和地区内の人々との交流をはかる
- 6 同和地区内外の人々がともに理解を深め、相互に交流する
- 7 同和地区のことや差別のことなど口にださないで、そっとしておけば自然になくなる
- 8 学校教育、社会教育を通じて、人権を大切にす教育・啓発活動を積極的に行う
- 9 えせ同和行為（\*）を排除する
- 10 インターネットを利用した差別を助長するような情報の防止対策を充実する
- 11 特に問題になっていない
- 12 わからない
- 13 その他（具体的に： \_\_\_\_\_ )

(\*）えせ同和行為とは、同和問題を口実として行われる不法、不当な行為の要求

## 外国人の人権についておたずねします

問 19 外国人の人権問題について、特に問題があると思うのはどのようなことですか。以下の中から2つまで選んで○をつけてください。

- 1 外国人についての理解や認識が十分でないこと
- 2 住宅を容易に借りることができないこと
- 3 言葉や生活習慣が違うため、地域社会で受け入れられにくいこと
- 4 外国人の子どもに対し、自国の言葉での教育が行われていないこと
- 5 就職や仕事の内容、待遇などで、不利な条件におかれていること
- 6 いわゆるヘイトスピーチなどの差別的な発言や行為が行われること
- 7 医療、保健、防災など、生活に必要な情報が手に入れにくいこと
- 8 特に問題があると思うことはない
- 9 わからない
- 10 その他（具体的に： \_\_\_\_\_ )

問 20 外国人の人権を尊重するためには、特にどのようなことが必要だと思えますか。以下の中から2つまで選んで○をつけてください。

- 1 外国人の文化や生活習慣などへの理解を深める
- 2 外国人のための住宅の確保に際し、不利な取扱いをしない
- 3 外国人の子どもに対し、自国の言語で教育を受けることができる環境を整備する
- 4 外国人のための適正な就労の場の確保に理解をする
- 5 外国人との結婚に対する偏見をなくす
- 6 いわゆるヘイトスピーチなどの差別的な発言や行為をなくすこと
- 7 特に必要だと思わない
- 8 わからない
- 9 その他（具体的に： \_\_\_\_\_ )

## 感染症患者等（エイズ患者、HIV感染者、ハンセン病患者等）の人権についておたずねします

問 21 感染症患者等の人権問題について、特に問題があると思うのはどのようなことですか。次の中から3つまで選んで○をつけてください。

- 1 結婚問題で周囲に反対されること
- 2 就職や職場などで不利な扱いをされること
- 3 医療機関で治療や入院を断られること
- 4 無断でエイズ検査等をされること
- 5 差別的な言動をされること
- 6 ハンセン病療養所の外で自立した生活を営むことが困難なこと
- 7 アパート等の入居を拒否されること
- 8 宿泊を拒否されること
- 9 特に問題があると思うことはない
- 10 わからない
- 11 その他（具体的に： \_\_\_\_\_ )

問 22 あなたの職場や地域に感染症患者等がいる場合、あなたはどのような態度で接すると思いますか。次の中から1つだけ選んで○をつけてください。

- |                     |                    |
|---------------------|--------------------|
| 1 その人のために何か支援しようと思う | 2 今までどおり、普通に接すると思う |
| 3 なるべく関わりたくないと思う    | 4 絶対関わりたくないと思う     |
| 5 わからない             | 6 その他（具体的に： _____） |

問 23 ハンセン病患者等の人権尊重や名誉回復のためには、どうしたらよいとお考えですか。重要だと思うものを3つまで選んで○をつけてください。

- |                            |
|----------------------------|
| 1 ハンセン病に関するパンフレットやチラシを作成する |
| 2 新聞・テレビ・ラジオ等を利用して普及啓発をする  |
| 3 ハンセン病週間を中心に、積極的な啓発活動を行う  |
| 4 ハンセン病に関する講演会を開催する        |
| 5 ハンセン病に関する副読本（参考書）を作成する   |
| 6 ハンセン病療養所入所者を訪問する機会をつくる   |
| 7 ハンセン病に関するボランティアの機会をつくる   |
| 8 ハンセン病患者の方々との交流の機会をつくる    |
| 9 特に重要だと思うことはない            |
| 10 わからない                   |
| 11 その他（具体的に： _____）        |

### 犯罪被害者とその家族の人権についておたずねします

問 24 犯罪被害者とその家族の人権問題について、特に問題があると思うのはどのようなことですか。以下の中から3つまで選んで○をつけてください。

- |   |
|---|
| 1 犯罪行為によって精神的なショックを受けること                          |
| 2 犯罪行為によって経済的な負担を受けること                            |
| 3 事件のことにに関して、周囲にうわさ話をされること                        |
| 4 警察に相談しても期待どおりの結果が得られないこと                        |
| 5 捜査や刑事裁判において精神的負担を受けること                          |
| 6 刑事裁判手続に必ずしも被害者の声が十分反映されるわけではないこと                |
| 7 報道によってプライバシーに関することが公表されたり、取材によって私生活の平穏が保てなくなること |
| 8 特に問題があると思うことはない                                 |
| 9 わからない   |
| 10 その他（具体的に： _____）                               |



問 25 犯罪被害者とその家族の人権を尊重するためには、特にどのようなことが必要だと思いますか。以下の中から3つまで選んで○をつけてください。

- 1 犯罪被害者とその家族のための人権相談所や電話相談所を充実する
- 2 犯罪被害者とその家族の人権を守るための教育・啓発広報活動を推進する
- 3 犯罪被害者とその家族のための就職機会を確保する
- 4 犯罪被害者とその家族のために経済的な支援を行う
- 5 犯罪被害者とその家族のための警察官などの教育や訓練を充実する
- 6 精神的被害に対応するためのカウンセリングを行う
- 7 捜査や刑事裁判において犯罪被害者等に配慮した施策を講じる
- 8 犯罪被害者とその家族の人権に配慮した報道や取材を行う
- 9 犯罪予防・防止のための施策を充実させる
- 10 特に必要だと思うことはない
- 11 わからない
- 12 その他（具体的に： \_\_\_\_\_）

### 刑を終えて出所した人の人権についておたずねします

問 26 罪や非行を犯した人が、罪をつぐなって社会復帰を図ろうとした場合、どのような問題があると思いますか。以下の中から2つまで選んで○をつけてください。

- 1 更生した人たちに対する誤った認識や偏見が存在していること
- 2 就職することが難しく、経済的な自立生活が営めないこと
- 3 就職や職場等で不利な扱いをされること
- 4 アパート等に入居できないこと
- 5 結婚問題で周囲に反対されること
- 6 メールやインターネットで悪質な書き込みや嫌がらせをされること
- 7 特に問題があると思うことはない
- 8 わからない
- 9 その他（具体的に： \_\_\_\_\_）

問 27 日頃から親しくつきあっている職場の人や、近所の人が刑を終えて出所した人であるとわかったとき、あなたはどうしますか。あなたのお気持ちにいちばん近いものを1つだけ選んで○をつけてください。

- 1 これまでと同じように、親しくつきあっていく
- 2 つきあいかわらないが、いろいろ気をつけてつきあう
- 3 表面上はつきあうが、できるだけつきあいをさけていく
- 4 つきあいをやめてしまう
- 5 わからない
- 6 その他（具体的に： \_\_\_\_\_）

問 28 刑を終えて出所した人たちが社会に復帰するのを援助する「更生保護」活動をしている人たちがいます。もし、「更生保護」活動をしませんかと呼びかけられたら、あなたはどのようにしますか。あなたのお考えにいちばん近いものを1つだけ選んで○をつけてください。

- 1 更生保護活動は大切な仕事であり、そういう仕事を自分もしたいと思う
- 2 更生保護活動をする人は立派だと思うが、自分にはできない
- 3 犯罪の種類や刑の重さによって違うので、なんとも言えない
- 4 特に関心がない
- 5 わからない
- 6 その他（具体的に： \_\_\_\_\_ )

### インターネットによる人権侵害についておたずねします

問 29 インターネットによる人権侵害について、特に問題があると思うのはどのようなことですか。以下の中から2つまで選んで○をつけてください。

- 1 他人を誹謗中傷する表現や差別を助長する表現などの人権を侵害する情報を掲載すること
- 2 出会い系サイトなど犯罪を誘発する場となっていること
- 3 被害者や加害者の実名や顔写真等の情報を無断で掲載すること
- 4 ネットポルノが存在すること
- 5 個人情報などが流出していること
- 6 リベンジポルノの被害にあうこと
- 7 過去の犯罪歴や悪ふざけの記録が、将来にわたってインターネット上に掲載され続けること
- 8 特に問題があると思うことはない
- 9 わからない
- 10 その他（具体的に： \_\_\_\_\_ )

問 30 インターネットによる人権侵害を解決するためには、特にどのようなことが必要だと思いますか。以下の中から2つまで選んで○をつけてください。

- 1 インターネットにより人権侵害を受けた者のための人権相談所や電話相談所を充実する
- 2 インターネット利用者やプロバイダ等に対して、個人のプライバシーや名誉に関する正しい理解を深めるための教育・啓発広報活動を推進する
- 3 企業等が個人情報保護法を正しく理解し、適切な安全対策を講ずる
- 4 プロバイダ等に対し情報の停止・削除を求める
- 5 違法な情報発信者に対する監視・取締り・罰則を強化する
- 6 特に必要だと思うことはない
- 7 わからない
- 8 その他（具体的に： \_\_\_\_\_ )

### ホームレスの人権についておたずねします

問 31 ホームレスの人権問題について、特に問題があると思うのはどのようなことですか。以下の  
中から2つまで選んで○をつけてください。

- 1 ホームレスに対する誤解や偏見がある
- 2 嫌がらせや暴力を受ける
- 3 医療機関において、診療拒否などの差別的な扱いを受ける
- 4 就職することが難しく、経済的な自立生活が営めない
- 5 アパートなどの住宅への入居が困難
- 6 特に問題があると思うことはない
- 7 わからない
- 8 その他（具体的に： \_\_\_\_\_ )

問 32 ホームレスへの人権問題を解決するためには、特にどのようなことが必要だと思えますか。  
以下の中から2つまで選んで○をつけてください。

- 1 ホームレスに対する誤解や偏見を解消するための教育・啓発広報活動を推進する
- 2 安定した住居を確保する
- 3 雇用主に対する啓発活動を行い、就業機会を確保する
- 4 ホームレスのための人権相談体制を充実する
- 5 特に必要だと思えない
- 6 わからない
- 7 その他（具体的に： \_\_\_\_\_ )

### 性的指向の異なる人（同性愛、両性愛など）の人権についておたずねします

問 33 性的指向の異なる人の人権問題について、特に問題があると思うのはどのようなこと  
か。以下の中から2つまで選んで○をつけてください。

- 1 世間から好奇又は偏見の目で見られること
- 2 就職や仕事の内容、待遇などで、不利な条件におかれていること
- 3 地域社会・職場・家庭・学校などで孤立、排除されること
- 4 性的異常者とみなされ嫌がらせを受けたり、蔑称で呼ばれるなど冷やかしの対象となること
- 5 法律が整備されていないこと
- 6 同性のパートナーとの関係が認められていないこと
- 7 告白した後の周囲の態度の変化、又は周囲への告白の強要があること
- 8 セクシャルハラスメント（性的いやがらせなど）を受けること
- 9 特に問題があると思うことはない
- 10 わからない
- 11 その他（具体的に： \_\_\_\_\_ )

問 34 性的指向の異なる人への人権問題を解決するためには、特にどのようなことが必要だと思いますか。以下の中から2つまで選んで○をつけてください。

- 1 性的指向の異なる人のための人権相談所や電話相談所を充実する
- 2 性的指向の異なる人に関する正しい理解を深めるための教育・啓発広報活動を推進する
- 3 性的指向の異なる人に関する法的認知・保護を行う
- 4 性的指向の異なる人とその支援者の活動を支援する
- 5 専門医や専門的な医療機関についての情報を提供する
- 6 特に必要だと思うことはない
- 7 わからない
- 8 その他（具体的に： \_\_\_\_\_）

**性同一性障がい等の性自認の異なる人（「からだの性」と「こころの性」が一致しない状態）の人権についておたずねします**

問 35 性同一性障がい等の性自認の異なる人の人権問題について、特に問題があると思うのはどのようなことですか。以下の中から2つまで選んで○をつけてください。

- 1 性同一性障がい等の性自認の異なる人に対する社会的理解度が低いため、世間から誤解又は偏見の目で見られること
- 2 就職や仕事の内容、待遇などで、不利な条件におかれていること
- 3 地域社会・職場・家庭・学校などで孤立、排除されること
- 4 性的異常者とみなされ嫌がらせをされたり、蔑称で呼ばれるなど冷やかしの対象となること
- 5 性別変更などの法律が不十分なこと
- 6 トイレ、服装、言葉づかいなど自らが認識する性とは異なる性のふるまいを強要されること
- 7 提出書類等に性別の記入を求められること
- 8 告白した後の周囲の態度の変化、又は周囲への告白の強要があること
- 9 セクシュアルハラスメント（性的いやがらせ）があること
- 10 特に問題があると思うことはない
- 11 わからない
- 12 その他（具体的に： \_\_\_\_\_）

問 36 性同一性障がい等の性自認の異なる人への人権問題を解決するためには、特にどのようなことが必要だと思いますか。以下の中から2つまで選んで○をつけてください。

- 1 性同一性障がい等の性自認の異なる人のための人権相談所や電話相談所を充実する
- 2 性同一性障がい等の性自認の異なる人に関する正しい理解を深めるための教育・啓発広報活動を推進する
- 3 性同一性障がい等の性自認の異なる人に関する法的認知・保護を行う
- 4 性同一性障がい等の性自認の異なる人とその支援者の活動を支援する
- 5 専門医や専門的な医療機関について情報提供する
- 6 特に必要だと思うことはない
- 7 わからない
- 8 その他（具体的に： \_\_\_\_\_）

### アイヌの人々の人権についておたずねします

問 37 アイヌの人々の人権問題について、特に問題があると思うのはどのようなことですか。以下の中から2つまで選んで○をつけてください。

- |                            |                           |
|----------------------------|---------------------------|
| 1 アイヌの人々についての理解や認識が十分でないこと | 2 結婚や就職において不利な条件におかれていること |
| 3 住宅、生活環境など生活水準が低いこと       | 4 差別的な言動があること             |
| 5 独自の文化や伝統の保存、伝承が図られていないこと | 6 特に問題があると思うことはない         |
| 7 わからない                    | 8 その他（具体的に： _____）        |

問 38 アイヌの人々の人権を尊重するためには、特にどのようなことが必要だと思いますか。以下の中から2つまで選んで○をつけてください。

- |                              |  |
|------------------------------|--|
| 1 アイヌの人々のための人権相談所や電話相談所を充実する | 2 アイヌの人々の独自の文化や伝統について認識を深めるための教育・啓発活動を推進する |
| 3 アイヌの人々の就職の機会を確保する          | 4 各種相談や情報提供を充実する                           |
| 5 特に必要だと思うことはない              | 6 わからない                                    |
| 7 その他（具体的に： _____）           |  |

### 職場での人権問題についておたずねします

問 39 職場での人権問題について、特に問題があると思われるのはどのようなことですか。以下の中から3つまで選んで○をつけてください。

- |  |
|--|
| 1 長時間労働が長期化し仕事と生活の調和が保てないこと              |
| 2 非正規雇用の割合が高くなり待遇の差が大きくなっていること           |
| 3 職場内でパワーハラスメント（地位や権限を利用したいじめや嫌がらせ）があること |
| 4 職場内セクシャル・ハラスメント（性的いやがらせ）があること          |
| 5 不当に解雇されることや本人の適性や能力以外の面で評価されること        |
| 6 採用や昇進等において本人の適性や能力以外の面で評価されること         |
| 7 心の病等の健康に関して相談する体制が十分に整備されていないこと        |
| 8 障がい者、高齢者、妊婦等に対して十分な配慮が行き届かないこと         |
| 9 特に問題があると思うことはない                        |
| 10 わからない                                 |
| 11 その他（具体的に： _____）                      |

### 災害時の人権問題についておたずねします

問 40 東日本大震災、熊本地震などの大規模災害が起きた場合、どのような人権問題が起きると思いますか。以下の中から3つまで選んで○をつけてください。

- 1 避難生活でプライバシーが守られないこと
- 2 避難生活の長期化によるストレスに伴う嫌がらせやいさかいが生じること
- 3 要支援者（障がい者、高齢者、乳幼児、妊産婦等）に対して十分な配慮がいきとどかないこと
- 4 女性や子育て家庭への十分な配慮が行き届かないこと
- 5 デマ・風評などによる差別的な言動が起きること
- 6 支援や被災状況などの必要な情報が行き届かないこと
- 7 特に問題があると思うことはない
- 8 わからない
- 9 その他（具体的に： \_\_\_\_\_ )

### 個人情報保護の問題についておたずねします

問 41 個人のプライバシーに関して、どのような場合に、プライバシーが守られていないと感じますか。以下の中から3つまで選んで○をつけてください。

- 1 知らない企業等からダイレクトメールが届いたり、訪問や電話による勧誘を受けること
- 2 民間企業や名簿業者などにより自分に関する情報が知らないうちに集められ、管理されること
- 3 インターネット掲示板等への書込み
- 4 自分や家族のことについて、他人に言いふらされること
- 5 第三者に戸籍等を不正に取得されること
- 6 就職や結婚の際に企業や興信所・探偵事務所から調査されること
- 7 行政機関に届出等をする際に、直接関係のないことを書かされたり、聞かれたりすること
- 8 企業や行政機関において、自分に関する情報や資料を見せてもらえないこと
- 9 特に問題があると思うことはない
- 10 わからない
- 11 その他（具体的に： \_\_\_\_\_ )

### 人権意識などについておたずねします

問 42 あなたの身近で一人ひとりの人権は守られていると思いますか。次の中から1つだけ選んで○をつけてください。

- |           |                |                   |
|-----------|----------------|-------------------|
| 1 そう思う    | 2 どちらかと言えばそう思う | 3 どちらかと言えばそうは思わない |
| 4 そうは思わない | 5 どちらともいえない    | 6 わからない           |

問 43 県民一人ひとりの人権意識は5年前に比べて高くなっていると思いますか。1つだけ選んで○をつけてください。

- |   |         |   |              |   |                 |
|---|---------|---|--------------|---|-----------------|
| 1 | そう思う    | 2 | どちらかと言えばそう思う | 3 | どちらかと言えばそうは思わない |
| 4 | そうは思わない | 5 | どちらともいえない    | 6 | わからない           |

**人権教育・人権啓発の方法について**

問 44 人権意識を高める方法としては、どのようなものが有効と考えられますか。次の中からいくつでも選んで○をつけてください。

- |   |                  |   |             |
|---|------------------|---|-------------|
| 1 | 行政による啓発活動        | 2 | 市民団体による啓発活動 |
| 3 | 家庭での教育           | 4 | 学校での教育      |
| 5 | 職場での人権教育・研修      | 6 | 特にない        |
| 7 | その他（具体的に： _____） |   |             |

問 45 人権問題の解決に向けた次のような施策を知っていますか。見て、あるいは、利用・参加して役に立ちましたか。それぞれについていずれかに○をつけてください。

|    | 知らない | 知っているが、利用・参加したことはない | 役に立った | 役に立たなかった | どちらともいえない | 知っているれば、利用・参加したい |
|----|------|---------------------|-------|----------|-----------|------------------|
| 1  |      |                     |       |          |           |                  |
| 2  |      |                     |       |          |           |                  |
| 3  |      |                     |       |          |           |                  |
| 4  |      |                     |       |          |           |                  |
| 5  |      |                     |       |          |           |                  |
| 6  |      |                     |       |          |           |                  |
| 7  |      |                     |       |          |           |                  |
| 8  |      |                     |       |          |           |                  |
| 9  |      |                     |       |          |           |                  |
| 10 |      |                     |       |          |           |                  |
| 11 |      |                     |       |          |           |                  |

問 46 人権侵害に関する県民の皆さんの認識を深めるための人権教育・人権啓発の方法について、特にどのようなことが必要だと思いますか。以下の中から1つだけ選んで○をつけてください。

- 1 啓発ポスター等の公募・作成・掲出
- 2 冊子、資料の作成、配布
- 3 テレビ、ラジオ、新聞、雑誌等による広報
- 4 講演会、シンポジウム等の開催
- 5 学校・職場・地域などの単位での研修会の開催
- 6 インターネット・Eメール（メールマガジン等）を利用した啓発広報
- 7 交通広告（電車やバス等の車内広告や車体広告）、駅での広告等
- 8 ワークショップ（参加者による少人数の討論会や参加体験型のプログラム）による研修会
- 9 特に必要だと思うことはない
- 10 わからない
- 11 その他（具体的に： \_\_\_\_\_ )

問 47 これまでの設問に関することも含めて、人権問題に関するご意見・ご希望がございましたらご自由にお書きください。

|  |
|--|
|  |
|  |
|  |
|  |
|  |
|  |
|  |
|  |
|  |
|  |
|  |
|  |
|  |
|  |
|  |
|  |
|  |
|  |
|  |
|  |
|  |



**最後に、統計的処理を行うためにあなた自身のことについておたずねします**

F 1 あなたの性別を記入してください。

( )

F 2 あなたの年齢の番号に○をつけてください。

1 20歳代 2 30歳代 3 40歳代 4 50歳代 5 60歳代 6 70歳代以上

F 3 あなたの職業などについてあてはまる番号に1つだけ○をつけてください。

- 1 自営業・経営者（農林水産業・商工・サービス業・自由業等個人事業主と家族従業員、会社経営者など）
- 2 正規の職員・従業員（会社員・公務員などの正規の雇用者）
- 3 パート、アルバイト（内職含む）、期間契約社員、派遣労働者などの非正規の雇用者
- 4 学 生
- 5 無 職
- 6 その他

F 4 あなたの家族構成についてあてはまる番号に1つだけ○をつけてください。

- 1 ひとり暮らし
- 2 一世代世帯（夫婦のみ）
- 3 二世帯世帯（親とその子ども）
- 4 三世帯世帯（祖父・祖母と親とその子ども）
- 5 その他

F 5 あなたがお住まいの市町村が含まれている地域の番号に○をつけてください。

- 1 岐阜地域（岐阜市、羽島市、各務原市、山県市、瑞穂市、本巣市、羽島郡、本巣郡）
- 2 西濃地域（大垣市、海津市、養老郡、不破郡、安八郡、揖斐郡）
- 3 中濃地域（関市、美濃市、美濃加茂市、可児市、郡上市、加茂郡、可児郡）
- 4 東濃地域（多治見市、中津川市、瑞浪市、恵那市、土岐市）
- 5 飛騨地域（高山市、飛騨市、下呂市、大野郡）

質問は以上です。ご協力ありがとうございました。



## 4-3 クロス表

F1 性別

上段: 人数

下段: %

|      |                      | 合計             | 男性          | 女性          | 無<br>回<br>答<br>他<br>・ |
|------|----------------------|----------------|-------------|-------------|-----------------------|
| 全体   |                      | 1,014<br>100.0 | 458<br>45.2 | 529<br>52.2 | 27<br>2.7             |
| 年齢   | 20歳代                 | 61<br>100.0    | 23<br>37.7  | 38<br>62.3  | 0<br>0.0              |
|      | 30歳代                 | 152<br>100.0   | 62<br>40.8  | 88<br>57.9  | 2<br>1.3              |
|      | 40歳代                 | 232<br>100.0   | 123<br>53.0 | 104<br>44.8 | 5<br>2.2              |
|      | 50歳代                 | 207<br>100.0   | 76<br>36.7  | 128<br>61.8 | 3<br>1.4              |
|      | 60歳代                 | 224<br>100.0   | 110<br>49.1 | 112<br>50.0 | 2<br>0.9              |
|      | 70歳代以上               | 124<br>100.0   | 64<br>51.6  | 58<br>46.8  | 2<br>1.6              |
|      | 無回答                  | 14<br>100.0    | 0<br>0.0    | 1<br>7.1    | 13<br>92.9            |
| 職業   | 自営業・経営者              | 125<br>100.0   | 81<br>64.8  | 43<br>34.4  | 1<br>0.8              |
|      | 正規の職員・従業員            | 351<br>100.0   | 224<br>63.8 | 124<br>35.3 | 3<br>0.9              |
|      | パート・アルバイト・<br>非正規雇用者 | 239<br>100.0   | 59<br>24.7  | 178<br>74.5 | 2<br>0.8              |
|      | 学生                   | 8<br>100.0     | 5<br>62.5   | 3<br>37.5   | 0<br>0.0              |
|      | 無職                   | 246<br>100.0   | 84<br>34.1  | 158<br>64.2 | 4<br>1.6              |
|      | その他                  | 21<br>100.0    | 3<br>14.3   | 17<br>81.0  | 1<br>4.8              |
|      | 無回答                  | 24<br>100.0    | 2<br>8.3    | 6<br>25.0   | 16<br>66.7            |
| 家族構成 | ひとり暮らし               | 51<br>100.0    | 23<br>45.1  | 27<br>52.9  | 1<br>2.0              |
|      | 一世代世帯                | 215<br>100.0   | 105<br>48.8 | 108<br>50.2 | 2<br>0.9              |
|      | 二世帯世帯                | 491<br>100.0   | 221<br>45.0 | 263<br>53.6 | 7<br>1.4              |
|      | 三世帯世帯                | 192<br>100.0   | 86<br>44.8  | 104<br>54.2 | 2<br>1.0              |
|      | その他                  | 48<br>100.0    | 23<br>47.9  | 24<br>50.0  | 1<br>2.1              |
|      | 無回答                  | 17<br>100.0    | 0<br>0.0    | 3<br>17.6   | 14<br>82.4            |
| 居住地域 | 岐阜地域                 | 382<br>100.0   | 175<br>45.8 | 206<br>53.9 | 1<br>0.3              |
|      | 西濃地域                 | 179<br>100.0   | 78<br>43.6  | 98<br>54.7  | 3<br>1.7              |
|      | 中濃地域                 | 169<br>100.0   | 78<br>46.2  | 87<br>51.5  | 4<br>2.4              |
|      | 東濃地域                 | 181<br>100.0   | 78<br>43.1  | 100<br>55.2 | 3<br>1.7              |
|      | 飛驒地域                 | 89<br>100.0    | 49<br>55.1  | 37<br>41.6  | 3<br>3.4              |
|      | 無回答                  | 14<br>100.0    | 0<br>0.0    | 1<br>7.1    | 13<br>92.9            |

|          |                      | 合計             | 20<br>歳代   | 30<br>歳代    | 40<br>歳代    | 50<br>歳代    | 60<br>歳代    | 70<br>以<br>上代 | 無<br>回<br>答 |
|----------|----------------------|----------------|------------|-------------|-------------|-------------|-------------|---------------|-------------|
| 全体       |                      | 1,014<br>100.0 | 61<br>6.0  | 152<br>15.0 | 232<br>22.9 | 207<br>20.4 | 224<br>22.1 | 124<br>12.2   | 14<br>1.4   |
| 性別       | 男性                   | 458<br>100.0   | 23<br>5.0  | 62<br>13.5  | 123<br>26.9 | 76<br>16.6  | 110<br>24.0 | 64<br>14.0    | 0<br>0.0    |
|          | 女性                   | 529<br>100.0   | 38<br>7.2  | 88<br>16.6  | 104<br>19.7 | 128<br>24.2 | 112<br>21.2 | 58<br>11.0    | 1<br>0.2    |
|          | 無回答                  | 27<br>100.0    | 0<br>0.0   | 2<br>7.4    | 5<br>18.5   | 3<br>11.1   | 2<br>7.4    | 2<br>7.4      | 13<br>48.1  |
| 職業       | 自営業・経営者              | 125<br>100.0   | 1<br>0.8   | 10<br>8.0   | 25<br>20.0  | 33<br>26.4  | 44<br>35.2  | 12<br>9.6     | 0<br>0.0    |
|          | 正規の職員・従業員            | 351<br>100.0   | 37<br>10.5 | 78<br>22.2  | 126<br>35.9 | 82<br>23.4  | 25<br>7.1   | 3<br>0.9      | 0<br>0.0    |
|          | パート・アルバイト・<br>非正規雇用者 | 239<br>100.0   | 9<br>3.8   | 34<br>14.2  | 64<br>26.8  | 67<br>28.0  | 58<br>24.3  | 6<br>2.5      | 1<br>0.4    |
|          | 学生                   | 8<br>100.0     | 8<br>100.0 | 0<br>0.0    | 0<br>0.0    | 0<br>0.0    | 0<br>0.0    | 0<br>0.0      | 0<br>0.0    |
|          | 無職                   | 246<br>100.0   | 4<br>1.6   | 24<br>9.8   | 13<br>5.3   | 22<br>8.9   | 87<br>35.4  | 96<br>39.0    | 0<br>0.0    |
|          | その他                  | 21<br>100.0    | 2<br>9.5   | 4<br>19.0   | 3<br>14.3   | 3<br>14.3   | 7<br>33.3   | 2<br>9.5      | 0<br>0.0    |
|          | 無回答                  | 24<br>100.0    | 0<br>0.0   | 2<br>8.3    | 1<br>4.2    | 0<br>0.0    | 3<br>12.5   | 5<br>20.8     | 13<br>54.2  |
| 家族<br>構成 | ひとり暮らし               | 51<br>100.0    | 5<br>9.8   | 5<br>9.8    | 5<br>9.8    | 5<br>9.8    | 15<br>29.4  | 16<br>31.4    | 0<br>0.0    |
|          | 一世代世帯                | 215<br>100.0   | 5<br>2.3   | 13<br>6.0   | 23<br>10.7  | 31<br>14.4  | 91<br>42.3  | 51<br>23.7    | 1<br>0.5    |
|          | 二世帯世帯                | 491<br>100.0   | 30<br>6.1  | 97<br>19.8  | 142<br>28.9 | 100<br>20.4 | 81<br>16.5  | 39<br>7.9     | 2<br>0.4    |
|          | 三世帯世帯                | 192<br>100.0   | 20<br>10.4 | 25<br>13.0  | 47<br>24.5  | 59<br>30.7  | 29<br>15.1  | 12<br>6.3     | 0<br>0.0    |
|          | その他                  | 48<br>100.0    | 1<br>2.1   | 10<br>20.8  | 13<br>27.1  | 11<br>22.9  | 8<br>16.7   | 5<br>10.4     | 0<br>0.0    |
|          | 無回答                  | 17<br>100.0    | 0<br>0.0   | 2<br>11.8   | 2<br>11.8   | 1<br>5.9    | 0<br>0.0    | 1<br>5.9      | 11<br>64.7  |
| 居住<br>地域 | 岐阜地域                 | 382<br>100.0   | 20<br>5.2  | 71<br>18.6  | 98<br>25.7  | 90<br>23.6  | 70<br>18.3  | 33<br>8.6     | 0<br>0.0    |
|          | 西濃地域                 | 179<br>100.0   | 16<br>8.9  | 18<br>10.1  | 42<br>23.5  | 31<br>17.3  | 41<br>22.9  | 30<br>16.8    | 1<br>0.6    |
|          | 中濃地域                 | 169<br>100.0   | 13<br>7.7  | 25<br>14.8  | 34<br>20.1  | 29<br>17.2  | 41<br>24.3  | 26<br>15.4    | 1<br>0.6    |
|          | 東濃地域                 | 181<br>100.0   | 7<br>3.9   | 28<br>15.5  | 45<br>24.9  | 41<br>22.7  | 44<br>24.3  | 16<br>8.8     | 0<br>0.0    |
|          | 飛騨地域                 | 89<br>100.0    | 5<br>5.6   | 9<br>10.1   | 12<br>13.5  | 15<br>16.9  | 28<br>31.5  | 19<br>21.3    | 1<br>1.1    |
|          | 無回答                  | 14<br>100.0    | 0<br>0.0   | 1<br>7.1    | 1<br>7.1    | 1<br>7.1    | 0<br>0.0    | 0<br>0.0      | 11<br>78.6  |

|       |          | 合計             | 経営者<br>・<br>自営業 | 従業員<br>・<br>正規の職員 | 非正規<br>・<br>アルバイト<br>・<br>パート<br>・<br>雇用者 | 学生        | 無職          | その他        | 無回答        |
|-------|----------|----------------|-----------------|-------------------|---|-----------|-------------|------------|------------|
| 全体    |          | 1,014<br>100.0 | 125<br>12.3     | 351<br>34.6       | 239<br>23.6                               | 8<br>0.8  | 246<br>24.3 | 21<br>2.1  | 24<br>2.4  |
| 性別    | 男性       | 458<br>100.0   | 81<br>17.7      | 224<br>48.9       | 59<br>12.9                                | 5<br>1.1  | 84<br>18.3  | 3<br>0.7   | 2<br>0.4   |
|       | 女性       | 529<br>100.0   | 43<br>8.1       | 124<br>23.4       | 178<br>33.6                               | 3<br>0.6  | 158<br>29.9 | 17<br>3.2  | 6<br>1.1   |
|       | 無回答      | 27<br>100.0    | 1<br>3.7        | 3<br>11.1         | 2<br>7.4                                  | 0<br>0.0  | 4<br>14.8   | 1<br>3.7   | 16<br>59.3 |
| 年齢    | 20歳代     | 61<br>100.0    | 1<br>1.6        | 37<br>60.7        | 9<br>14.8                                 | 8<br>13.1 | 4<br>6.6    | 2<br>3.3   | 0<br>0.0   |
|       | 30歳代     | 152<br>100.0   | 10<br>6.6       | 78<br>51.3        | 34<br>22.4                                | 0<br>0.0  | 24<br>15.8  | 4<br>2.6   | 2<br>1.3   |
|       | 40歳代     | 232<br>100.0   | 25<br>10.8      | 126<br>54.3       | 64<br>27.6                                | 0<br>0.0  | 13<br>5.6   | 3<br>1.3   | 1<br>0.4   |
|       | 50歳代     | 207<br>100.0   | 33<br>15.9      | 82<br>39.6        | 67<br>32.4                                | 0<br>0.0  | 22<br>10.6  | 3<br>1.4   | 0<br>0.0   |
|       | 60歳代     | 224<br>100.0   | 44<br>19.6      | 25<br>11.2        | 58<br>25.9                                | 0<br>0.0  | 87<br>38.8  | 7<br>3.1   | 3<br>1.3   |
|       | 70歳代以上   | 124<br>100.0   | 12<br>9.7       | 3<br>2.4          | 6<br>4.8                                  | 0<br>0.0  | 96<br>77.4  | 2<br>1.6   | 5<br>4.0   |
|       | 無回答      | 14<br>100.0    | 0<br>0.0        | 0<br>0.0          | 1<br>7.1                                  | 0<br>0.0  | 0<br>0.0    | 0<br>0.0   | 13<br>92.9 |
| 性別×年齢 | 男性20歳代   | 23<br>100.0    | 0<br>0.0        | 14<br>60.9        | 4<br>17.4                                 | 5<br>21.7 | 0<br>0.0    | 0<br>0.0   | 0<br>0.0   |
|       | 男性30歳代   | 62<br>100.0    | 7<br>11.3       | 49<br>79.0        | 5<br>8.1                                  | 0<br>0.0  | 1<br>1.6    | 0<br>0.0   | 0<br>0.0   |
|       | 男性40歳代   | 123<br>100.0   | 18<br>14.6      | 94<br>76.4        | 8<br>6.5                                  | 0<br>0.0  | 3<br>2.4    | 0<br>0.0   | 0<br>0.0   |
|       | 男性50歳代   | 76<br>100.0    | 21<br>27.6      | 46<br>60.5        | 7<br>9.2                                  | 0<br>0.0  | 2<br>2.6    | 0<br>0.0   | 0<br>0.0   |
|       | 男性60歳代   | 110<br>100.0   | 27<br>24.5      | 18<br>16.4        | 31<br>28.2                                | 0<br>0.0  | 32<br>29.1  | 1<br>0.9   | 1<br>0.9   |
|       | 男性70歳代以上 | 64<br>100.0    | 8<br>12.5       | 3<br>4.7          | 4<br>6.3                                  | 0<br>0.0  | 46<br>71.9  | 2<br>3.1   | 1<br>1.6   |
|       | 女性20歳代   | 38<br>100.0    | 1<br>2.6        | 23<br>60.5        | 5<br>13.2                                 | 3<br>7.9  | 4<br>10.5   | 2<br>5.3   | 0<br>0.0   |
|       | 女性30歳代   | 88<br>100.0    | 3<br>3.4        | 29<br>33.0        | 29<br>33.0                                | 0<br>0.0  | 22<br>25.0  | 4<br>4.5   | 1<br>1.1   |
|       | 女性40歳代   | 104<br>100.0   | 6<br>5.8        | 30<br>28.8        | 56<br>53.8                                | 0<br>0.0  | 9<br>8.7    | 3<br>2.9   | 0<br>0.0   |
|       | 女性50歳代   | 128<br>100.0   | 12<br>9.4       | 35<br>27.3        | 58<br>45.3                                | 0<br>0.0  | 20<br>15.6  | 3<br>2.3   | 0<br>0.0   |
|       | 女性60歳代   | 112<br>100.0   | 17<br>15.2      | 7<br>6.3          | 27<br>24.1                                | 0<br>0.0  | 54<br>48.2  | 5<br>4.5   | 2<br>1.8   |
|       | 女性70歳代以上 | 58<br>100.0    | 4<br>6.9        | 0<br>0.0          | 2<br>3.4                                  | 0<br>0.0  | 49<br>84.5  | 0<br>0.0   | 3<br>5.2   |
|       | 無回答      | 28<br>100.0    | 1<br>3.6        | 3<br>10.7         | 3<br>10.7                                 | 0<br>0.0  | 4<br>14.3   | 1<br>3.6   | 16<br>57.1 |
|       | 家族構成     | ひとり暮らし         | 51<br>100.0     | 7<br>13.7         | 11<br>21.6                                | 7<br>13.7 | 3<br>5.9    | 22<br>43.1 | 1<br>2.0   |
| 一世代世帯 |          | 215<br>100.0   | 30<br>14.0      | 45<br>20.9        | 45<br>20.9                                | 0<br>0.0  | 88<br>40.9  | 5<br>2.3   | 2<br>0.9   |
| 二世帯世帯 |          | 491<br>100.0   | 56<br>11.4      | 193<br>39.3       | 129<br>26.3                               | 2<br>0.4  | 95<br>19.3  | 11<br>2.2  | 5<br>1.0   |
| 三世帯世帯 |          | 192<br>100.0   | 25<br>13.0      | 91<br>47.4        | 41<br>21.4                                | 3<br>1.6  | 27<br>14.1  | 3<br>1.6   | 2<br>1.0   |
| その他   |          | 48<br>100.0    | 6<br>12.5       | 11<br>22.9        | 16<br>33.3                                | 0<br>0.0  | 13<br>27.1  | 1<br>2.1   | 1<br>2.1   |
| 無回答   |          | 17<br>100.0    | 1<br>5.9        | 0<br>0.0          | 1<br>5.9                                  | 0<br>0.0  | 1<br>5.9    | 0<br>0.0   | 14<br>82.4 |
| 居住地域  | 岐阜地域     | 382<br>100.0   | 44<br>11.5      | 158<br>41.4       | 90<br>23.6                                | 0<br>0.0  | 84<br>22.0  | 5<br>1.3   | 1<br>0.3   |
|       | 西濃地域     | 179<br>100.0   | 19<br>10.6      | 55<br>30.7        | 45<br>25.1                                | 4<br>2.2  | 49<br>27.4  | 3<br>1.7   | 4<br>2.2   |
|       | 中濃地域     | 169<br>100.0   | 21<br>12.4      | 51<br>30.2        | 39<br>23.1                                | 2<br>1.2  | 44<br>26.0  | 8<br>4.7   | 4<br>2.4   |
|       | 東濃地域     | 181<br>100.0   | 29<br>16.0      | 57<br>31.5        | 47<br>26.0                                | 0<br>0.0  | 45<br>24.9  | 2<br>1.1   | 1<br>0.6   |
|       | 飛驒地域     | 89<br>100.0    | 12<br>13.5      | 28<br>31.5        | 18<br>20.2                                | 2<br>2.2  | 24<br>27.0  | 3<br>3.4   | 2<br>2.2   |
|       | 無回答      | 14<br>100.0    | 0<br>0.0        | 2<br>14.3         | 0<br>0.0                                  | 0<br>0.0  | 0<br>0.0    | 0<br>0.0   | 12<br>85.7 |

F4 家族構成

上段：人数  
下段：%

|                  |          | 合計             | 暮らしひとり       | 一世代世帯       | 二世代世帯       | 三世代世帯       | その他        | 無回答        |
|------------------|----------|----------------|--------------|-------------|-------------|-------------|------------|------------|
| 全体               |          | 1,014<br>100.0 | 51<br>5.0    | 215<br>21.2 | 491<br>48.4 | 192<br>18.9 | 48<br>4.7  | 17<br>1.7  |
| 性別               | 男性       | 458<br>100.0   | 23<br>5.0    | 105<br>22.9 | 221<br>48.3 | 86<br>18.8  | 23<br>5.0  | 0<br>0.0   |
|                  | 女性       | 529<br>100.0   | 27<br>5.1    | 108<br>20.4 | 263<br>49.7 | 104<br>19.7 | 24<br>4.5  | 3<br>0.6   |
|                  | 無回答      | 27<br>100.0    | 1<br>3.7     | 2<br>7.4    | 7<br>25.9   | 2<br>7.4    | 1<br>3.7   | 14<br>51.9 |
| 年齢               | 20歳代     | 61<br>100.0    | 5<br>8.2     | 5<br>8.2    | 30<br>49.2  | 20<br>32.8  | 1<br>1.6   | 0<br>0.0   |
|                  | 30歳代     | 152<br>100.0   | 5<br>3.3     | 13<br>8.6   | 97<br>63.8  | 25<br>16.4  | 10<br>6.6  | 2<br>1.3   |
|                  | 40歳代     | 232<br>100.0   | 5<br>2.2     | 23<br>9.9   | 142<br>61.2 | 47<br>20.3  | 13<br>5.6  | 2<br>0.9   |
|                  | 50歳代     | 207<br>100.0   | 5<br>2.4     | 31<br>15.0  | 100<br>48.3 | 59<br>28.5  | 11<br>5.3  | 1<br>0.5   |
|                  | 60歳代     | 224<br>100.0   | 15<br>6.7    | 91<br>40.6  | 81<br>36.2  | 29<br>12.9  | 8<br>3.6   | 0<br>0.0   |
|                  | 70歳代以上   | 124<br>100.0   | 16<br>12.9   | 51<br>41.1  | 39<br>31.5  | 12<br>9.7   | 5<br>4.0   | 1<br>0.8   |
|                  | 無回答      | 14<br>100.0    | 0<br>0.0     | 1<br>7.1    | 2<br>14.3   | 0<br>0.0    | 0<br>0.0   | 11<br>78.6 |
| 性別×年齢            | 男性20歳代   | 23<br>100.0    | 3<br>13.0    | 0<br>0.0    | 10<br>43.5  | 10<br>43.5  | 0<br>0.0   | 0<br>0.0   |
|                  | 男性30歳代   | 62<br>100.0    | 4<br>6.5     | 9<br>14.5   | 36<br>58.1  | 9<br>14.5   | 4<br>6.5   | 0<br>0.0   |
|                  | 男性40歳代   | 123<br>100.0   | 3<br>2.4     | 12<br>9.8   | 76<br>61.8  | 23<br>18.7  | 9<br>7.3   | 0<br>0.0   |
|                  | 男性50歳代   | 76<br>100.0    | 3<br>3.9     | 9<br>11.8   | 37<br>48.7  | 24<br>31.6  | 3<br>3.9   | 0<br>0.0   |
|                  | 男性60歳代   | 110<br>100.0   | 5<br>4.5     | 42<br>38.2  | 43<br>39.1  | 15<br>13.6  | 5<br>4.5   | 0<br>0.0   |
|                  | 男性70歳代以上 | 64<br>100.0    | 5<br>7.8     | 33<br>51.6  | 19<br>29.7  | 5<br>7.8    | 2<br>3.1   | 0<br>0.0   |
|                  | 女性20歳代   | 38<br>100.0    | 2<br>5.3     | 5<br>13.2   | 20<br>52.6  | 10<br>26.3  | 1<br>2.6   | 0<br>0.0   |
|                  | 女性30歳代   | 88<br>100.0    | 1<br>1.1     | 4<br>4.5    | 60<br>68.2  | 16<br>18.2  | 6<br>6.8   | 1<br>1.1   |
|                  | 女性40歳代   | 104<br>100.0   | 2<br>1.9     | 10<br>9.6   | 64<br>61.5  | 24<br>23.1  | 3<br>2.9   | 1<br>1.0   |
|                  | 女性50歳代   | 128<br>100.0   | 2<br>1.6     | 22<br>17.2  | 61<br>47.7  | 34<br>26.6  | 8<br>6.3   | 1<br>0.8   |
|                  | 女性60歳代   | 112<br>100.0   | 9<br>8.0     | 49<br>43.8  | 37<br>33.0  | 14<br>12.5  | 3<br>2.7   | 0<br>0.0   |
|                  | 女性70歳代以上 | 58<br>100.0    | 11<br>19.0   | 18<br>31.0  | 20<br>34.5  | 6<br>10.3   | 3<br>5.2   | 0<br>0.0   |
|                  | 無回答      | 28<br>100.0    | 1<br>3.6     | 2<br>7.1    | 8<br>28.6   | 2<br>7.1    | 1<br>3.6   | 14<br>50.0 |
|                  | 職業       | 自営業・経営者        | 125<br>100.0 | 7<br>5.6    | 30<br>24.0  | 56<br>44.8  | 25<br>20.0 | 6<br>4.8   |
| 正規の職員・従業員        |          | 351<br>100.0   | 11<br>3.1    | 45<br>12.8  | 193<br>55.0 | 91<br>25.9  | 11<br>3.1  | 0<br>0.0   |
| パート・アルバイト・非正規雇用者 |          | 239<br>100.0   | 7<br>2.9     | 45<br>18.8  | 129<br>54.0 | 41<br>17.2  | 16<br>6.7  | 1<br>0.4   |
| 学生               |          | 8<br>100.0     | 3<br>37.5    | 0<br>0.0    | 2<br>25.0   | 3<br>37.5   | 0<br>0.0   | 0<br>0.0   |
| 無職               |          | 246<br>100.0   | 22<br>8.9    | 88<br>35.8  | 95<br>38.6  | 27<br>11.0  | 13<br>5.3  | 1<br>0.4   |
| その他              |          | 21<br>100.0    | 1<br>4.8     | 5<br>23.8   | 11<br>52.4  | 3<br>14.3   | 1<br>4.8   | 0<br>0.0   |
| 無回答              |          | 24<br>100.0    | 0<br>0.0     | 2<br>8.3    | 5<br>20.8   | 2<br>8.3    | 1<br>4.2   | 14<br>58.3 |
| 居住地域             | 岐阜地域     | 382<br>100.0   | 18<br>4.7    | 80<br>20.9  | 196<br>51.3 | 72<br>18.8  | 14<br>3.7  | 2<br>0.5   |
|                  | 西濃地域     | 179<br>100.0   | 7<br>3.9     | 35<br>19.6  | 84<br>46.9  | 42<br>23.5  | 11<br>6.1  | 0<br>0.0   |
|                  | 中濃地域     | 169<br>100.0   | 10<br>5.9    | 45<br>26.6  | 80<br>47.3  | 25<br>14.8  | 8<br>4.7   | 1<br>0.6   |
|                  | 東濃地域     | 181<br>100.0   | 8<br>4.4     | 34<br>18.8  | 94<br>51.9  | 34<br>18.8  | 10<br>5.5  | 1<br>0.6   |
|                  | 飛驒地域     | 89<br>100.0    | 8<br>9.0     | 21<br>23.6  | 35<br>39.3  | 19<br>21.3  | 5<br>5.6   | 1<br>1.1   |
|                  | 無回答      | 14<br>100.0    | 0<br>0.0     | 0<br>0.0    | 2<br>14.3   | 0<br>0.0    | 0<br>0.0   | 12<br>85.7 |

|                      |          | 合計             | 岐阜<br>地域     | 西<br>濃<br>地<br>域 | 中<br>濃<br>地<br>域 | 東<br>濃<br>地<br>域 | 飛<br>驒<br>地<br>域 | 無<br>回<br>答 |
|----------------------|----------|----------------|--------------|------------------|------------------|------------------|------------------|-------------|
| 全体                   |          | 1,014<br>100.0 | 382<br>37.7  | 179<br>17.7      | 169<br>16.7      | 181<br>17.9      | 89<br>8.8        | 14<br>1.4   |
| 性別                   | 男性       | 458<br>100.0   | 175<br>38.2  | 78<br>17.0       | 78<br>17.0       | 78<br>17.0       | 49<br>10.7       | 0<br>0.0    |
|                      | 女性       | 529<br>100.0   | 206<br>38.9  | 98<br>18.5       | 87<br>16.4       | 100<br>18.9      | 37<br>7.0        | 1<br>0.2    |
|                      | 無回答      | 27<br>100.0    | 1<br>3.7     | 3<br>11.1        | 4<br>14.8        | 3<br>11.1        | 3<br>11.1        | 13<br>48.1  |
| 年齢                   | 20歳代     | 61<br>100.0    | 20<br>32.8   | 16<br>26.2       | 13<br>21.3       | 7<br>11.5        | 5<br>8.2         | 0<br>0.0    |
|                      | 30歳代     | 152<br>100.0   | 71<br>46.7   | 18<br>11.8       | 25<br>16.4       | 28<br>18.4       | 9<br>5.9         | 1<br>0.7    |
|                      | 40歳代     | 232<br>100.0   | 98<br>42.2   | 42<br>18.1       | 34<br>14.7       | 45<br>19.4       | 12<br>5.2        | 1<br>0.4    |
|                      | 50歳代     | 207<br>100.0   | 90<br>43.5   | 31<br>15.0       | 29<br>14.0       | 41<br>19.8       | 15<br>7.2        | 1<br>0.5    |
|                      | 60歳代     | 224<br>100.0   | 70<br>31.3   | 41<br>18.3       | 41<br>18.3       | 44<br>19.6       | 28<br>12.5       | 0<br>0.0    |
|                      | 70歳代以上   | 124<br>100.0   | 33<br>26.6   | 30<br>24.2       | 26<br>21.0       | 16<br>12.9       | 19<br>15.3       | 0<br>0.0    |
|                      | 無回答      | 14<br>100.0    | 0<br>0.0     | 1<br>7.1         | 1<br>7.1         | 0<br>0.0         | 1<br>7.1         | 11<br>78.6  |
| 性別×年齢                | 男性20歳代   | 23<br>100.0    | 7<br>30.4    | 7<br>30.4        | 2<br>8.7         | 3<br>13.0        | 4<br>17.4        | 0<br>0.0    |
|                      | 男性30歳代   | 62<br>100.0    | 32<br>51.6   | 4<br>6.5         | 10<br>16.1       | 11<br>17.7       | 5<br>8.1         | 0<br>0.0    |
|                      | 男性40歳代   | 123<br>100.0   | 51<br>41.5   | 24<br>19.5       | 19<br>15.4       | 20<br>16.3       | 9<br>7.3         | 0<br>0.0    |
|                      | 男性50歳代   | 76<br>100.0    | 32<br>42.1   | 10<br>13.2       | 11<br>14.5       | 17<br>22.4       | 6<br>7.9         | 0<br>0.0    |
|                      | 男性60歳代   | 110<br>100.0   | 36<br>32.7   | 19<br>17.3       | 22<br>20.0       | 18<br>16.4       | 15<br>13.6       | 0<br>0.0    |
|                      | 男性70歳代以上 | 64<br>100.0    | 17<br>26.6   | 14<br>21.9       | 14<br>21.9       | 9<br>14.1        | 10<br>15.6       | 0<br>0.0    |
|                      | 女性20歳代   | 38<br>100.0    | 13<br>34.2   | 9<br>23.7        | 11<br>28.9       | 4<br>10.5        | 1<br>2.6         | 0<br>0.0    |
|                      | 女性30歳代   | 88<br>100.0    | 39<br>44.3   | 14<br>15.9       | 13<br>14.8       | 17<br>19.3       | 4<br>4.5         | 1<br>1.1    |
|                      | 女性40歳代   | 104<br>100.0   | 46<br>44.2   | 18<br>17.3       | 14<br>13.5       | 23<br>22.1       | 3<br>2.9         | 0<br>0.0    |
|                      | 女性50歳代   | 128<br>100.0   | 58<br>45.3   | 21<br>16.4       | 18<br>14.1       | 23<br>18.0       | 8<br>6.3         | 0<br>0.0    |
|                      | 女性60歳代   | 112<br>100.0   | 34<br>30.4   | 21<br>18.8       | 19<br>17.0       | 26<br>23.2       | 12<br>10.7       | 0<br>0.0    |
|                      | 女性70歳代以上 | 58<br>100.0    | 16<br>27.6   | 15<br>25.9       | 12<br>20.7       | 7<br>12.1        | 8<br>13.8        | 0<br>0.0    |
|                      | 無回答      | 28<br>100.0    | 1<br>3.6     | 3<br>10.7        | 4<br>14.3        | 3<br>10.7        | 4<br>14.3        | 13<br>46.4  |
|                      | 職業       | 自営業・経営者        | 125<br>100.0 | 44<br>35.2       | 19<br>15.2       | 21<br>16.8       | 29<br>23.2       | 12<br>9.6   |
| 正規の職員・従業員            |          | 351<br>100.0   | 158<br>45.0  | 55<br>15.7       | 51<br>14.5       | 57<br>16.2       | 28<br>8.0        | 2<br>0.6    |
| パート・アルバイト・<br>非正規雇用者 |          | 239<br>100.0   | 90<br>37.7   | 45<br>18.8       | 39<br>16.3       | 47<br>19.7       | 18<br>7.5        | 0<br>0.0    |
| 学生                   |          | 8<br>100.0     | 0<br>0.0     | 4<br>50.0        | 2<br>25.0        | 0<br>0.0         | 2<br>25.0        | 0<br>0.0    |
| 無職                   |          | 246<br>100.0   | 84<br>34.1   | 49<br>19.9       | 44<br>17.9       | 45<br>18.3       | 24<br>9.8        | 0<br>0.0    |
| その他                  |          | 21<br>100.0    | 5<br>23.8    | 3<br>14.3        | 8<br>38.1        | 2<br>9.5         | 3<br>14.3        | 0<br>0.0    |
| 無回答                  |          | 24<br>100.0    | 1<br>4.2     | 4<br>16.7        | 4<br>16.7        | 1<br>4.2         | 2<br>8.3         | 12<br>50.0  |
| 家族<br>構成             | ひとり暮らし   | 51<br>100.0    | 18<br>35.3   | 7<br>13.7        | 10<br>19.6       | 8<br>15.7        | 8<br>15.7        | 0<br>0.0    |
|                      | 一世代世帯    | 215<br>100.0   | 80<br>37.2   | 35<br>16.3       | 45<br>20.9       | 34<br>15.8       | 21<br>9.8        | 0<br>0.0    |
|                      | 二世帯世帯    | 491<br>100.0   | 196<br>39.9  | 84<br>17.1       | 80<br>16.3       | 94<br>19.1       | 35<br>7.1        | 2<br>0.4    |
|                      | 三世帯世帯    | 192<br>100.0   | 72<br>37.5   | 42<br>21.9       | 25<br>13.0       | 34<br>17.7       | 19<br>9.9        | 0<br>0.0    |
|                      | その他      | 48<br>100.0    | 14<br>29.2   | 11<br>22.9       | 8<br>16.7        | 10<br>20.8       | 5<br>10.4        | 0<br>0.0    |
|                      | 無回答      | 17<br>100.0    | 2<br>11.8    | 0<br>0.0         | 1<br>5.9         | 1<br>5.9         | 1<br>5.9         | 12<br>70.6  |

問1 人権侵害を受けた経験

上段：人数  
下段：%

|          |                      | 合計             | るた大<br>こいに<br>が感じ<br>あじ | 少<br>し<br>が<br>あ<br>じ<br>る<br>た | いたあ<br>こ<br>ま<br>り<br>が<br>感<br>じ<br>な<br>い | こ全<br>とく<br>が<br>感<br>じ<br>な<br>い | わ<br>か<br>ら<br>な<br>い | 無<br>回<br>答 |
|----------|----------------------|----------------|-------------------------|---------------------------------|---|-----------------------------------|-----------------------|-------------|
| 全体       |                      | 1,014<br>100.0 | 75<br>7.4               | 252<br>24.9                     | 420<br>41.4                                 | 228<br>22.5                       | 30<br>3.0             | 9<br>0.9    |
| 性別       | 男性                   | 458<br>100.0   | 33<br>7.2               | 106<br>23.1                     | 189<br>41.3                                 | 114<br>24.9                       | 15<br>3.3             | 1<br>0.2    |
|          | 女性                   | 529<br>100.0   | 42<br>7.9               | 137<br>25.9                     | 221<br>41.8                                 | 108<br>20.4                       | 15<br>2.8             | 6<br>1.1    |
|          | 無回答                  | 27<br>100.0    | 0<br>0.0                | 9<br>33.3                       | 10<br>37.0                                  | 6<br>22.2                         | 0<br>0.0              | 2<br>7.4    |
| 年齢       | 20歳代                 | 61<br>100.0    | 3<br>4.9                | 15<br>24.6                      | 27<br>44.3                                  | 14<br>23.0                        | 2<br>3.3              | 0<br>0.0    |
|          | 30歳代                 | 152<br>100.0   | 14<br>9.2               | 45<br>29.6                      | 56<br>36.8                                  | 31<br>20.4                        | 6<br>3.9              | 0<br>0.0    |
|          | 40歳代                 | 232<br>100.0   | 24<br>10.3              | 69<br>29.7                      | 94<br>40.5                                  | 37<br>15.9                        | 7<br>3.0              | 1<br>0.4    |
|          | 50歳代                 | 207<br>100.0   | 10<br>4.8               | 55<br>26.6                      | 94<br>45.4                                  | 43<br>20.8                        | 4<br>1.9              | 1<br>0.5    |
|          | 60歳代                 | 224<br>100.0   | 17<br>7.6               | 40<br>17.9                      | 99<br>44.2                                  | 56<br>25.0                        | 7<br>3.1              | 5<br>2.2    |
|          | 70歳代以上               | 124<br>100.0   | 6<br>4.8                | 25<br>20.2                      | 45<br>36.3                                  | 43<br>34.7                        | 4<br>3.2              | 1<br>0.8    |
|          | 無回答                  | 14<br>100.0    | 1<br>7.1                | 3<br>21.4                       | 5<br>35.7                                   | 4<br>28.6                         | 0<br>0.0              | 1<br>7.1    |
|          | 性別×年齢                | 男性20歳代         | 23<br>100.0             | 1<br>4.3                        | 2<br>8.7                                    | 15<br>65.2                        | 5<br>21.7             | 0<br>0.0    |
| 男性30歳代   |                      | 62<br>100.0    | 7<br>11.3               | 12<br>19.4                      | 22<br>35.5                                  | 17<br>27.4                        | 4<br>6.5              | 0<br>0.0    |
| 男性40歳代   |                      | 123<br>100.0   | 13<br>10.6              | 34<br>27.6                      | 53<br>43.1                                  | 18<br>14.6                        | 4<br>3.3              | 1<br>0.8    |
| 男性50歳代   |                      | 76<br>100.0    | 2<br>2.6                | 18<br>23.7                      | 33<br>43.4                                  | 22<br>28.9                        | 1<br>1.3              | 0<br>0.0    |
| 男性60歳代   |                      | 110<br>100.0   | 7<br>6.4                | 21<br>19.1                      | 45<br>40.9                                  | 32<br>29.1                        | 5<br>4.5              | 0<br>0.0    |
| 男性70歳代以上 |                      | 64<br>100.0    | 3<br>4.7                | 19<br>29.7                      | 21<br>32.8                                  | 20<br>31.3                        | 1<br>1.6              | 0<br>0.0    |
| 女性20歳代   |                      | 38<br>100.0    | 2<br>5.3                | 13<br>34.2                      | 12<br>31.6                                  | 9<br>23.7                         | 2<br>5.3              | 0<br>0.0    |
| 女性30歳代   |                      | 88<br>100.0    | 7<br>8.0                | 32<br>36.4                      | 33<br>37.5                                  | 14<br>15.9                        | 2<br>2.3              | 0<br>0.0    |
| 女性40歳代   |                      | 104<br>100.0   | 11<br>10.6              | 33<br>31.7                      | 39<br>37.5                                  | 18<br>17.3                        | 3<br>2.9              | 0<br>0.0    |
| 女性50歳代   |                      | 128<br>100.0   | 8<br>6.3                | 37<br>28.9                      | 59<br>46.1                                  | 20<br>15.6                        | 3<br>2.3              | 1<br>0.8    |
| 女性60歳代   |                      | 112<br>100.0   | 10<br>8.9               | 18<br>16.1                      | 54<br>48.2                                  | 24<br>21.4                        | 2<br>1.8              | 4<br>3.6    |
| 女性70歳代以上 |                      | 58<br>100.0    | 3<br>5.2                | 4<br>6.9                        | 24<br>41.4                                  | 23<br>39.7                        | 3<br>5.2              | 1<br>1.7    |
| 無回答      |                      | 28<br>100.0    | 1<br>3.6                | 9<br>32.1                       | 10<br>35.7                                  | 6<br>21.4                         | 0<br>0.0              | 2<br>7.1    |
| 職業       |                      | 自営業・経営者        | 125<br>100.0            | 8<br>6.4                        | 33<br>26.4                                  | 52<br>41.6                        | 30<br>24.0            | 1<br>0.8    |
|          | 正規の職員・従業員            | 351<br>100.0   | 21<br>6.0               | 86<br>24.5                      | 159<br>45.3                                 | 74<br>21.1                        | 8<br>2.3              | 3<br>0.9    |
|          | パート・アルバイト・<br>非正規雇用者 | 239<br>100.0   | 26<br>10.9              | 69<br>28.9                      | 99<br>41.4                                  | 38<br>15.9                        | 7<br>2.9              | 0<br>0.0    |
|          | 学生                   | 8<br>100.0     | 0<br>0.0                | 0<br>0.0                        | 6<br>75.0                                   | 2<br>25.0                         | 0<br>0.0              | 0<br>0.0    |
|          | 無職                   | 246<br>100.0   | 17<br>6.9               | 52<br>21.1                      | 88<br>35.8                                  | 74<br>30.1                        | 11<br>4.5             | 4<br>1.6    |
|          | その他                  | 21<br>100.0    | 2<br>9.5                | 8<br>38.1                       | 5<br>23.8                                   | 4<br>19.0                         | 2<br>9.5              | 0<br>0.0    |
|          | 無回答                  | 24<br>100.0    | 1<br>4.2                | 4<br>16.7                       | 11<br>45.8                                  | 6<br>25.0                         | 1<br>4.2              | 1<br>4.2    |
| 家族構成     | ひとり暮らし               | 51<br>100.0    | 7<br>13.7               | 9<br>17.6                       | 21<br>41.2                                  | 11<br>21.6                        | 2<br>3.9              | 1<br>2.0    |
|          | 一世代世帯                | 215<br>100.0   | 12<br>5.6               | 50<br>23.3                      | 93<br>43.3                                  | 49<br>22.8                        | 8<br>3.7              | 3<br>1.4    |
|          | 二世帯世帯                | 491<br>100.0   | 40<br>8.1               | 126<br>25.7                     | 199<br>40.5                                 | 112<br>22.8                       | 11<br>2.2             | 3<br>0.6    |
|          | 三世帯世帯                | 192<br>100.0   | 9<br>4.7                | 52<br>27.1                      | 86<br>44.8                                  | 38<br>19.8                        | 6<br>3.1              | 1<br>0.5    |
|          | その他                  | 48<br>100.0    | 7<br>14.6               | 11<br>22.9                      | 12<br>25.0                                  | 15<br>31.3                        | 3<br>6.3              | 0<br>0.0    |
|          | 無回答                  | 17<br>100.0    | 0<br>0.0                | 4<br>23.5                       | 9<br>52.9                                   | 3<br>17.6                         | 0<br>0.0              | 1<br>5.9    |
| 居住地域     | 岐阜地域                 | 382<br>100.0   | 30<br>7.9               | 102<br>26.7                     | 156<br>40.8                                 | 80<br>20.9                        | 12<br>3.1             | 2<br>0.5    |
|          | 西濃地域                 | 179<br>100.0   | 9<br>5.0                | 56<br>31.3                      | 68<br>38.0                                  | 40<br>22.3                        | 5<br>2.8              | 1<br>0.6    |
|          | 中濃地域                 | 169<br>100.0   | 14<br>8.3               | 29<br>17.2                      | 70<br>41.4                                  | 48<br>28.4                        | 6<br>3.6              | 2<br>1.2    |
|          | 東濃地域                 | 181<br>100.0   | 14<br>7.7               | 42<br>23.2                      | 82<br>45.3                                  | 36<br>19.9                        | 5<br>2.8              | 2<br>1.1    |
|          | 飛騨地域                 | 89<br>100.0    | 8<br>9.0                | 21<br>23.6                      | 37<br>41.6                                  | 20<br>22.5                        | 2<br>2.2              | 1<br>1.1    |
|          | 無回答                  | 14<br>100.0    | 0<br>0.0                | 2<br>14.3                       | 7<br>50.0                                   | 4<br>28.6                         | 0<br>0.0              | 1<br>7.1    |





問2 受けた人権侵害の内容(問1で「大いに感じたことがある」「少し感じたことがある」と答えた方)

上段：人数

下段：%

| (1/2)    | 合計                   | のあら<br>悪口、陰<br>口、他人<br>から | 侮名<br>辱誉・<br>信用の<br>き損、 | 迫他<br>、人による<br>強要暴力、<br>脅 | カパ<br>、トナ<br>ーによる<br>脅迫、強<br>要 | シ職<br>場での<br>ブライバ<br>イ | イ家<br>庭・地<br>域での<br>ブライバ<br>イ | 遇職<br>場にお<br>ける差<br>別待 |            |
|----------|----------------------|---------------------------|-------------------------|---------------------------|--------------------------------|------------------------|-------------------------------|------------------------|------------|
| 全体       | 327<br>100.0         | 169<br>51.7               | 62<br>19.0              | 53<br>16.2                | 35<br>10.7                     | 46<br>14.1             | 36<br>11.0                    | 88<br>26.9             |            |
| 性別       | 男性                   | 139<br>100.0              | 72<br>51.8              | 32<br>23.0                | 33<br>23.7                     | 7<br>5.0               | 18<br>12.9                    | 15<br>10.8             | 38<br>27.3 |
|          | 女性                   | 179<br>100.0              | 90<br>50.3              | 30<br>16.8                | 20<br>11.2                     | 28<br>15.6             | 28<br>15.6                    | 21<br>11.7             | 48<br>26.8 |
|          | 無回答                  | 9<br>100.0                | 7<br>77.8               | 0<br>0.0                  | 0<br>0.0                       | 0<br>0.0               | 0<br>0.0                      | 0<br>0.0               | 2<br>22.2  |
| 年齢       | 20歳代                 | 18<br>100.0               | 12<br>66.7              | 2<br>11.1                 | 3<br>16.7                      | 1<br>5.6               | 1<br>5.6                      | 3<br>16.7              | 6<br>33.3  |
|          | 30歳代                 | 59<br>100.0               | 37<br>62.7              | 15<br>25.4                | 14<br>23.7                     | 12<br>20.3             | 6<br>10.2                     | 4<br>6.8               | 12<br>20.3 |
|          | 40歳代                 | 93<br>100.0               | 51<br>54.8              | 17<br>18.3                | 16<br>17.2                     | 10<br>10.8             | 16<br>17.2                    | 10<br>10.8             | 28<br>30.1 |
|          | 50歳代                 | 65<br>100.0               | 29<br>44.6              | 13<br>20.0                | 6<br>9.2                       | 9<br>13.8              | 12<br>18.5                    | 11<br>16.9             | 14<br>21.5 |
|          | 60歳代                 | 57<br>100.0               | 25<br>43.9              | 13<br>22.8                | 10<br>17.5                     | 3<br>5.3               | 8<br>14.0                     | 7<br>12.3              | 17<br>29.8 |
|          | 70歳代以上               | 31<br>100.0               | 14<br>45.2              | 2<br>6.5                  | 4<br>12.9                      | 0<br>0.0               | 2<br>6.5                      | 1<br>3.2               | 10<br>32.3 |
|          | 無回答                  | 4<br>100.0                | 1<br>25.0               | 0<br>0.0                  | 0<br>0.0                       | 0<br>0.0               | 1<br>25.0                     | 0<br>0.0               | 1<br>25.0  |
|          | 性別×年齢                | 男性20歳代                    | 3<br>100.0              | 2<br>66.7                 | 1<br>33.3                      | 1<br>33.3              | 1<br>33.3                     | 1<br>33.3              | 1<br>33.3  |
| 男性30歳代   |                      | 19<br>100.0               | 13<br>68.4              | 5<br>26.3                 | 7<br>36.8                      | 3<br>15.8              | 1<br>5.3                      | 1<br>5.3               | 5<br>26.3  |
| 男性40歳代   |                      | 47<br>100.0               | 29<br>61.7              | 11<br>23.4                | 11<br>23.4                     | 2<br>4.3               | 8<br>17.0                     | 8<br>17.0              | 13<br>27.7 |
| 男性50歳代   |                      | 20<br>100.0               | 9<br>45.0               | 6<br>30.0                 | 5<br>25.0                      | 0<br>0.0               | 4<br>20.0                     | 2<br>10.0              | 3<br>15.0  |
| 男性60歳代   |                      | 28<br>100.0               | 12<br>42.9              | 7<br>25.0                 | 6<br>21.4                      | 1<br>3.6               | 2<br>7.1                      | 3<br>10.7              | 6<br>21.4  |
| 男性70歳代以上 |                      | 22<br>100.0               | 7<br>31.8               | 2<br>9.1                  | 3<br>13.6                      | 0<br>0.0               | 2<br>9.1                      | 0<br>0.0               | 9<br>40.9  |
| 女性20歳代   |                      | 15<br>100.0               | 10<br>66.7              | 1<br>6.7                  | 2<br>13.3                      | 0<br>0.0               | 0<br>0.0                      | 2<br>13.3              | 4<br>26.7  |
| 女性30歳代   |                      | 39<br>100.0               | 23<br>59.0              | 10<br>25.6                | 7<br>17.9                      | 9<br>23.1              | 5<br>12.8                     | 3<br>7.7               | 7<br>17.9  |
| 女性40歳代   |                      | 44<br>100.0               | 20<br>45.5              | 6<br>13.6                 | 5<br>11.4                      | 8<br>18.2              | 8<br>18.2                     | 2<br>4.5               | 14<br>31.8 |
| 女性50歳代   |                      | 45<br>100.0               | 20<br>44.4              | 7<br>15.6                 | 1<br>2.2                       | 9<br>20.0              | 8<br>17.8                     | 9<br>20.0              | 11<br>24.4 |
| 女性60歳代   |                      | 28<br>100.0               | 12<br>42.9              | 6<br>21.4                 | 4<br>14.3                      | 2<br>7.1               | 6<br>21.4                     | 4<br>14.3              | 11<br>39.3 |
| 女性70歳代以上 |                      | 7<br>100.0                | 5<br>71.4               | 0<br>0.0                  | 1<br>14.3                      | 0<br>0.0               | 0<br>0.0                      | 1<br>14.3              | 1<br>14.3  |
| 無回答      |                      | 10<br>100.0               | 7<br>70.0               | 0<br>0.0                  | 0<br>0.0                       | 0<br>0.0               | 1<br>10.0                     | 0<br>0.0               | 2<br>20.0  |
| 職業       |                      | 自営業・経営者                   | 41<br>100.0             | 21<br>51.2                | 10<br>24.4                     | 7<br>17.1              | 6<br>14.6                     | 4<br>9.8               | 5<br>12.2  |
|          | 正規の職員・従業員            | 107<br>100.0              | 57<br>53.3              | 20<br>18.7                | 21<br>19.6                     | 12<br>11.2             | 21<br>19.6                    | 11<br>10.3             | 28<br>26.2 |
|          | パート・アルバイト・<br>非正規雇用者 | 95<br>100.0               | 47<br>49.5              | 17<br>17.9                | 17<br>17.9                     | 12<br>12.6             | 14<br>14.7                    | 11<br>11.6             | 33<br>34.7 |
|          | 学生                   | 0<br>0.0                  | 0<br>0.0                | 0<br>0.0                  | 0<br>0.0                       | 0<br>0.0               | 0<br>0.0                      | 0<br>0.0               | 0<br>0.0   |
|          | 無職                   | 69<br>100.0               | 37<br>53.6              | 13<br>18.8                | 7<br>10.1                      | 4<br>5.8               | 5<br>7.2                      | 6<br>8.7               | 21<br>30.4 |
|          | その他                  | 10<br>100.0               | 5<br>50.0               | 2<br>20.0                 | 1<br>10.0                      | 1<br>10.0              | 2<br>20.0                     | 3<br>30.0              | 1<br>10.0  |
|          | 無回答                  | 5<br>100.0                | 2<br>40.0               | 0<br>0.0                  | 0<br>0.0                       | 0<br>0.0               | 0<br>0.0                      | 0<br>0.0               | 1<br>20.0  |
| 家族構成     | ひとり暮らし               | 16<br>100.0               | 9<br>56.3               | 2<br>12.5                 | 7<br>43.8                      | 2<br>12.5              | 3<br>18.8                     | 1<br>6.3               | 5<br>31.3  |
|          | 一世代世帯                | 62<br>100.0               | 21<br>33.9              | 11<br>17.7                | 8<br>12.9                      | 2<br>3.2               | 10<br>16.1                    | 6<br>9.7               | 18<br>29.0 |
|          | 二世代世帯                | 166<br>100.0              | 96<br>57.8              | 28<br>16.9                | 29<br>17.5                     | 18<br>10.8             | 22<br>13.3                    | 18<br>10.8             | 49<br>29.5 |
|          | 三世代世帯                | 61<br>100.0               | 33<br>54.1              | 16<br>26.2                | 5<br>8.2                       | 10<br>16.4             | 8<br>13.1                     | 7<br>11.5              | 11<br>18.0 |
|          | その他                  | 18<br>100.0               | 9<br>50.0               | 5<br>27.8                 | 4<br>22.2                      | 3<br>16.7              | 3<br>16.7                     | 4<br>22.2              | 4<br>22.2  |
|          | 無回答                  | 4<br>100.0                | 1<br>25.0               | 0<br>0.0                  | 0<br>0.0                       | 0<br>0.0               | 0<br>0.0                      | 0<br>0.0               | 1<br>25.0  |
| 居住地域     | 岐阜地域                 | 132<br>100.0              | 70<br>53.0              | 31<br>23.5                | 20<br>15.2                     | 19<br>14.4             | 21<br>15.9                    | 14<br>10.6             | 35<br>26.5 |
|          | 西濃地域                 | 65<br>100.0               | 34<br>52.3              | 11<br>16.9                | 4<br>6.2                       | 3<br>4.6               | 12<br>18.5                    | 13<br>20.0             | 21<br>32.3 |
|          | 中濃地域                 | 43<br>100.0               | 25<br>58.1              | 7<br>16.3                 | 13<br>30.2                     | 6<br>14.0              | 5<br>11.6                     | 5<br>11.6              | 7<br>16.3  |
|          | 東濃地域                 | 56<br>100.0               | 27<br>48.2              | 11<br>19.6                | 11<br>19.6                     | 5<br>8.9               | 3<br>5.4                      | 3<br>5.4               | 17<br>30.4 |
|          | 飛騨地域                 | 29<br>100.0               | 13<br>44.8              | 2<br>6.9                  | 5<br>17.2                      | 2<br>6.9               | 5<br>17.2                     | 1<br>3.4               | 7<br>24.1  |
|          | 無回答                  | 2<br>100.0                | 0<br>0.0                | 0<br>0.0                  | 0<br>0.0                       | 0<br>0.0               | 0<br>0.0                      | 0<br>0.0               | 1<br>50.0  |

問2 人権侵害の内容(問1で「大いに感じたことがある」「少し感じたことがある」と答えた方)

上段：人数  
下段：%

| (2/2)    | 合計           | 地域<br>や家庭<br>での差<br>別 | 公<br>的<br>機<br>関<br>に<br>よ<br>る<br>不<br>当 | セ<br>ク<br>シ<br>ュ<br>ア<br>ル<br>・<br>ハ<br>ラ | ス<br>ト<br>ー<br>カ<br>ー<br>行<br>為 | そ<br>の<br>他 | 無<br>回<br>答 |           |          |
|----------|--------------|-----------------------|---|---|---------------------------------|-------------|-------------|-----------|----------|
| 全体       | 327<br>100.0 | 46<br>14.1            | 31<br>9.5                                 | 13<br>4.0                                 | 24<br>7.3                       | 22<br>6.7   | 1<br>0.3    |           |          |
| 性別       | 男性           | 139<br>100.0          | 12<br>8.6                                 | 15<br>10.8                                | 1<br>0.7                        | 5<br>3.6    | 8<br>5.8    | 1<br>0.7  |          |
|          | 女性           | 179<br>100.0          | 33<br>18.4                                | 16<br>8.9                                 | 12<br>6.7                       | 18<br>10.1  | 13<br>7.3   | 0<br>0.0  |          |
|          | 無回答          | 9<br>100.0            | 1<br>11.1                                 | 0<br>0.0                                  | 0<br>0.0                        | 1<br>11.1   | 1<br>11.1   | 0<br>0.0  |          |
|          | 20歳代         | 18<br>100.0           | 2<br>11.1                                 | 2<br>11.1                                 | 2<br>11.1                       | 2<br>11.1   | 3<br>16.7   | 0<br>0.0  |          |
| 年齢       | 30歳代         | 59<br>100.0           | 5<br>8.5                                  | 9<br>15.3                                 | 5<br>8.5                        | 4<br>6.8    | 1<br>1.7    | 1<br>1.7  |          |
|          | 40歳代         | 93<br>100.0           | 15<br>16.1                                | 7<br>7.5                                  | 3<br>3.2                        | 8<br>8.6    | 7<br>7.5    | 0<br>0.0  |          |
|          | 50歳代         | 65<br>100.0           | 10<br>15.4                                | 7<br>10.8                                 | 1<br>1.5                        | 6<br>9.2    | 5<br>7.7    | 0<br>0.0  |          |
|          | 60歳代         | 57<br>100.0           | 9<br>15.8                                 | 4<br>7.0                                  | 1<br>1.8                        | 1<br>1.8    | 4<br>7.0    | 0<br>0.0  |          |
|          | 70歳代以上       | 31<br>100.0           | 5<br>16.1                                 | 2<br>6.5                                  | 1<br>3.2                        | 3<br>9.7    | 1<br>3.2    | 0<br>0.0  |          |
|          | 無回答          | 4<br>100.0            | 0<br>0.0                                  | 0<br>0.0                                  | 0<br>0.0                        | 0<br>0.0    | 1<br>25.0   | 0<br>0.0  |          |
|          | 性別×年齢        | 男性20歳代                | 3<br>100.0                                | 1<br>33.3                                 | 1<br>33.3                       | 1<br>33.3   | 1<br>33.3   | 1<br>33.3 | 0<br>0.0 |
|          |              | 男性30歳代                | 19<br>100.0                               | 0<br>0.0                                  | 3<br>15.8                       | 0<br>0.0    | 0<br>0.0    | 0<br>0.0  | 1<br>5.3 |
| 男性40歳代   |              | 47<br>100.0           | 5<br>10.6                                 | 6<br>12.8                                 | 0<br>0.0                        | 1<br>2.1    | 2<br>4.3    | 0<br>0.0  |          |
| 男性50歳代   |              | 20<br>100.0           | 1<br>5.0                                  | 2<br>10.0                                 | 0<br>0.0                        | 0<br>0.0    | 1<br>5.0    | 0<br>0.0  |          |
| 男性60歳代   |              | 28<br>100.0           | 3<br>10.7                                 | 1<br>3.6                                  | 0<br>0.0                        | 1<br>3.6    | 3<br>10.7   | 0<br>0.0  |          |
| 男性70歳代以上 |              | 22<br>100.0           | 2<br>9.1                                  | 2<br>9.1                                  | 0<br>0.0                        | 2<br>9.1    | 1<br>4.5    | 0<br>0.0  |          |
| 女性20歳代   |              | 15<br>100.0           | 1<br>6.7                                  | 1<br>6.7                                  | 1<br>6.7                        | 1<br>6.7    | 2<br>13.3   | 0<br>0.0  |          |
| 女性30歳代   |              | 39<br>100.0           | 4<br>10.3                                 | 6<br>15.4                                 | 5<br>12.8                       | 4<br>10.3   | 1<br>2.6    | 0<br>0.0  |          |
| 女性40歳代   |              | 44<br>100.0           | 10<br>22.7                                | 1<br>2.3                                  | 3<br>6.8                        | 6<br>13.6   | 5<br>11.4   | 0<br>0.0  |          |
| 女性50歳代   |              | 45<br>100.0           | 9<br>20.0                                 | 5<br>11.1                                 | 1<br>2.2                        | 6<br>13.3   | 4<br>8.9    | 0<br>0.0  |          |
| 女性60歳代   |              | 28<br>100.0           | 6<br>21.4                                 | 3<br>10.7                                 | 1<br>3.6                        | 0<br>0.0    | 1<br>3.6    | 0<br>0.0  |          |
| 女性70歳代以上 |              | 7<br>100.0            | 3<br>42.9                                 | 0<br>0.0                                  | 1<br>14.3                       | 1<br>14.3   | 0<br>0.0    | 0<br>0.0  |          |
| 無回答      |              | 10<br>100.0           | 1<br>10.0                                 | 0<br>0.0                                  | 0<br>0.0                        | 1<br>10.0   | 1<br>10.0   | 0<br>0.0  |          |
| 職業       |              | 自営業・経営者               | 41<br>100.0                               | 6<br>14.6                                 | 6<br>14.6                       | 2<br>4.9    | 4<br>9.8    | 0<br>0.0  | 0<br>0.0 |
|          |              | 正規の職員・従業員             | 107<br>100.0                              | 9<br>8.4                                  | 10<br>9.3                       | 3<br>2.8    | 5<br>4.7    | 4<br>3.7  | 0<br>0.0 |
|          |              | パート・アルバイト・非正規雇用者      | 95<br>100.0                               | 16<br>16.8                                | 8<br>8.4                        | 4<br>4.2    | 11<br>11.6  | 8<br>8.4  | 1<br>1.1 |
|          | 学生           | 0<br>0.0              | 0<br>0.0                                  | 0<br>0.0                                  | 0<br>0.0                        | 0<br>0.0    | 0<br>0.0    | 0<br>0.0  |          |
|          | 無職           | 69<br>100.0           | 12<br>17.4                                | 6<br>8.7                                  | 3<br>4.3                        | 4<br>5.8    | 8<br>11.6   | 0<br>0.0  |          |
|          | その他          | 10<br>100.0           | 3<br>30.0                                 | 0<br>0.0                                  | 1<br>10.0                       | 0<br>0.0    | 1<br>10.0   | 0<br>0.0  |          |
|          | 無回答          | 5<br>100.0            | 0<br>0.0                                  | 1<br>20.0                                 | 0<br>0.0                        | 0<br>0.0    | 1<br>20.0   | 0<br>0.0  |          |
|          | 家族構成         | ひとり暮らし                | 16<br>100.0                               | 2<br>12.5                                 | 0<br>0.0                        | 1<br>6.3    | 0<br>0.0    | 0<br>0.0  | 0<br>0.0 |
| 一世代世帯    |              | 62<br>100.0           | 9<br>14.5                                 | 5<br>8.1                                  | 3<br>4.8                        | 6<br>9.7    | 7<br>11.3   | 0<br>0.0  |          |
| 二世代世帯    |              | 166<br>100.0          | 22<br>13.3                                | 17<br>10.2                                | 5<br>3.0                        | 12<br>7.2   | 13<br>7.8   | 0<br>0.0  |          |
| 三世代世帯    |              | 61<br>100.0           | 10<br>16.4                                | 6<br>9.8                                  | 4<br>6.6                        | 2<br>3.3    | 0<br>0.0    | 1<br>1.6  |          |
| その他      |              | 18<br>100.0           | 3<br>16.7                                 | 2<br>11.1                                 | 0<br>0.0                        | 3<br>16.7   | 1<br>5.6    | 0<br>0.0  |          |
| 無回答      |              | 4<br>100.0            | 0<br>0.0                                  | 1<br>25.0                                 | 0<br>0.0                        | 1<br>25.0   | 1<br>25.0   | 0<br>0.0  |          |
| 居住地      |              | 岐阜地域                  | 132<br>100.0                              | 17<br>12.9                                | 15<br>11.4                      | 5<br>3.8    | 14<br>10.6  | 10<br>7.6 | 0<br>0.0 |
|          | 西濃地域         | 65<br>100.0           | 12<br>18.5                                | 6<br>9.2                                  | 3<br>4.6                        | 5<br>7.7    | 4<br>6.2    | 0<br>0.0  |          |
|          | 中濃地域         | 43<br>100.0           | 7<br>16.3                                 | 3<br>7.0                                  | 3<br>7.0                        | 3<br>7.0    | 3<br>7.0    | 0<br>0.0  |          |
|          | 東濃地域         | 56<br>100.0           | 9<br>16.1                                 | 5<br>8.9                                  | 2<br>3.6                        | 1<br>1.8    | 2<br>3.6    | 1<br>1.8  |          |
|          | 飛騨地域         | 29<br>100.0           | 1<br>3.4                                  | 2<br>6.9                                  | 0<br>0.0                        | 1<br>3.4    | 2<br>6.9    | 0<br>0.0  |          |
|          | 無回答          | 2<br>100.0            | 0<br>0.0                                  | 0<br>0.0                                  | 0<br>0.0                        | 0<br>0.0    | 1<br>50.0   | 0<br>0.0  |          |

問3 人権侵害を受けたときの対応

上段：人数  
下段：%

| (1/2)    | 合計               | 黙<br>って<br>我<br>慢<br>を<br>す | 相<br>手<br>に<br>抗<br>議<br>を<br>す | 家<br>族<br>に<br>相<br>談<br>を<br>す | 友<br>人<br>に<br>相<br>談<br>を<br>す | 所<br>属<br>す<br>る<br>団<br>体<br>や<br>サ<br>イ<br>ク<br>ル<br>に<br>相<br>談<br>を<br>す | 民<br>生<br>委<br>員<br>等<br>に<br>相<br>談<br>を<br>す |            |
|----------|------------------|-----------------------------|---------------------------------|---------------------------------|---------------------------------|--|--|------------|
| 全体       | 1,014<br>100.0   | 235<br>23.2                 | 270<br>26.6                     | 537<br>53.0                     | 387<br>38.2                     | 62<br>6.1  | 52<br>5.1                                      |            |
| 性別       | 男性               | 458<br>100.0                | 101<br>22.1                     | 177<br>38.6                     | 180<br>39.3                     | 137<br>29.9  | 22<br>4.8                                      | 27<br>5.9  |
|          | 女性               | 529<br>100.0                | 127<br>24.0                     | 88<br>16.6                      | 342<br>64.7                     | 244<br>46.1  | 40<br>7.6                                      | 24<br>4.5  |
|          | 無回答              | 27<br>100.0                 | 7<br>25.9                       | 5<br>18.5                       | 15<br>55.6                      | 6<br>22.2  | 0<br>0.0                                       | 1<br>3.7   |
| 年齢       | 20歳代             | 61<br>100.0                 | 20<br>32.8                      | 14<br>23.0                      | 40<br>65.6                      | 35<br>57.4   | 6<br>9.8                                       | 0<br>0.0   |
|          | 30歳代             | 152<br>100.0                | 48<br>31.6                      | 39<br>25.7                      | 86<br>56.6                      | 67<br>44.1   | 5<br>3.3                                       | 2<br>1.3   |
|          | 40歳代             | 232<br>100.0                | 70<br>30.2                      | 74<br>31.9                      | 118<br>50.9                     | 95<br>40.9   | 13<br>5.6                                      | 7<br>3.0   |
|          | 50歳代             | 207<br>100.0                | 41<br>19.8                      | 49<br>23.7                      | 105<br>50.7                     | 87<br>42.0   | 17<br>8.2                                      | 9<br>4.3   |
|          | 60歳代             | 224<br>100.0                | 32<br>14.3                      | 64<br>28.6                      | 119<br>53.1                     | 68<br>30.4   | 13<br>5.8                                      | 20<br>8.9  |
|          | 70歳代以上           | 124<br>100.0                | 22<br>17.7                      | 29<br>23.4                      | 60<br>48.4                      | 29<br>23.4   | 8<br>6.5                                       | 13<br>10.5 |
|          | 無回答              | 14<br>100.0                 | 2<br>14.3                       | 1<br>7.1                        | 9<br>64.3                       | 6<br>42.9  | 0<br>0.0                                       | 1<br>7.1   |
|          | 性別×年齢            | 男性20歳代                      | 23<br>100.0                     | 6<br>26.1                       | 8<br>34.8                       | 12<br>52.2   | 15<br>65.2                                     | 4<br>17.4  |
| 男性30歳代   |                  | 62<br>100.0                 | 20<br>32.3                      | 20<br>32.3                      | 24<br>38.7                      | 23<br>37.1   | 2<br>3.2                                       | 1<br>1.6   |
| 男性40歳代   |                  | 123<br>100.0                | 38<br>30.9                      | 50<br>40.7                      | 50<br>40.7                      | 38<br>30.9   | 4<br>3.3                                       | 5<br>4.1   |
| 男性50歳代   |                  | 76<br>100.0                 | 10<br>13.2                      | 28<br>36.8                      | 27<br>35.5                      | 18<br>23.7   | 7<br>9.2                                       | 4<br>5.3   |
| 男性60歳代   |                  | 110<br>100.0                | 14<br>12.7                      | 47<br>42.7                      | 43<br>39.1                      | 28<br>25.5   | 2<br>1.8                                       | 10<br>9.1  |
| 男性70歳代以上 |                  | 64<br>100.0                 | 13<br>20.3                      | 24<br>37.5                      | 24<br>37.5                      | 15<br>23.4   | 3<br>4.7                                       | 7<br>10.9  |
| 女性20歳代   |                  | 38<br>100.0                 | 14<br>36.8                      | 6<br>15.8                       | 28<br>73.7                      | 20<br>52.6   | 2<br>5.3                                       | 0<br>0.0   |
| 女性30歳代   |                  | 88<br>100.0                 | 26<br>29.5                      | 18<br>20.5                      | 61<br>69.3                      | 44<br>50.0   | 3<br>3.4                                       | 1<br>1.1   |
| 女性40歳代   |                  | 104<br>100.0                | 30<br>28.8                      | 21<br>20.2                      | 65<br>62.5                      | 56<br>53.8   | 9<br>8.7                                       | 2<br>1.9   |
| 女性50歳代   |                  | 128<br>100.0                | 31<br>24.2                      | 21<br>16.4                      | 77<br>60.2                      | 69<br>53.9   | 10<br>7.8                                      | 5<br>3.9   |
| 女性60歳代   |                  | 112<br>100.0                | 17<br>15.2                      | 17<br>15.2                      | 76<br>67.9                      | 40<br>35.7   | 11<br>9.8                                      | 10<br>8.9  |
| 女性70歳代以上 |                  | 58<br>100.0                 | 9<br>15.5                       | 5<br>8.6                        | 34<br>58.6                      | 14<br>24.1   | 5<br>8.6                                       | 6<br>10.3  |
| 無回答      |                  | 28<br>100.0                 | 7<br>25.0                       | 5<br>17.9                       | 16<br>57.1                      | 7<br>25.0  | 0<br>0.0                                       | 1<br>3.6   |
| 職業       |                  | 自営業・経営者                     | 125<br>100.0                    | 22<br>17.6                      | 46<br>36.8                      | 55<br>44.0   | 35<br>28.0                                     | 5<br>4.0   |
|          | 正規の職員・従業員        | 351<br>100.0                | 100<br>28.5                     | 107<br>30.5                     | 168<br>47.9                     | 135<br>38.5  | 23<br>6.6                                      | 12<br>3.4  |
|          | パート・アルバイト・非正規雇用者 | 239<br>100.0                | 49<br>20.5                      | 53<br>22.2                      | 142<br>59.4                     | 124<br>51.9  | 16<br>6.7                                      | 10<br>4.2  |
|          | 学生               | 8<br>100.0                  | 1<br>12.5                       | 3<br>37.5                       | 1<br>12.5                       | 5<br>62.5  | 3<br>37.5                                      | 0<br>0.0   |
|          | 無職               | 246<br>100.0                | 54<br>22.0                      | 47<br>19.1                      | 142<br>57.7                     | 68<br>27.6   | 14<br>5.7                                      | 20<br>8.1  |
|          | その他              | 21<br>100.0                 | 5<br>23.8                       | 8<br>38.1                       | 14<br>66.7                      | 10<br>47.6   | 0<br>0.0                                       | 1<br>4.8   |
|          | 無回答              | 24<br>100.0                 | 4<br>16.7                       | 6<br>25.0                       | 15<br>62.5                      | 10<br>41.7   | 1<br>4.2                                       | 2<br>8.3   |
|          | 家族構成             | ひとり暮らし                      | 51<br>100.0                     | 12<br>23.5                      | 13<br>25.5                      | 19<br>37.3   | 20<br>39.2                                     | 4<br>7.8   |
| 一世代世帯    |                  | 215<br>100.0                | 39<br>18.1                      | 58<br>27.0                      | 112<br>52.1                     | 65<br>30.2   | 11<br>5.1                                      | 10<br>4.7  |
| 二世代世帯    |                  | 491<br>100.0                | 112<br>22.8                     | 137<br>27.9                     | 285<br>58.0                     | 195<br>39.7  | 27<br>5.5                                      | 22<br>4.5  |
| 三世代世帯    |                  | 192<br>100.0                | 56<br>29.2                      | 43<br>22.4                      | 92<br>47.9                      | 76<br>39.6   | 17<br>8.9                                      | 6<br>3.1   |
| その他      |                  | 48<br>100.0                 | 13<br>27.1                      | 15<br>31.3                      | 18<br>37.5                      | 24<br>50.0   | 3<br>6.3                                       | 8<br>16.7  |
| 無回答      |                  | 17<br>100.0                 | 3<br>17.6                       | 4<br>23.5                       | 11<br>64.7                      | 7<br>41.2  | 0<br>0.0                                       | 2<br>11.8  |
| 居住地域     |                  | 岐阜地域                        | 382<br>100.0                    | 93<br>24.3                      | 104<br>27.2                     | 211<br>55.2  | 157<br>41.1                                    | 19<br>5.0  |
|          | 西濃地域             | 179<br>100.0                | 44<br>24.6                      | 51<br>28.5                      | 89<br>49.7                      | 56<br>31.3   | 14<br>7.8                                      | 8<br>4.5   |
|          | 中濃地域             | 169<br>100.0                | 33<br>19.5                      | 48<br>28.4                      | 91<br>53.8                      | 67<br>39.6   | 11<br>6.5                                      | 11<br>6.5  |
|          | 東濃地域             | 181<br>100.0                | 47<br>26.0                      | 43<br>23.8                      | 93<br>51.4                      | 72<br>39.8   | 12<br>6.6                                      | 9<br>5.0   |
|          | 飛驒地域             | 89<br>100.0                 | 16<br>18.0                      | 21<br>23.6                      | 45<br>50.6                      | 30<br>33.7   | 6<br>6.7                                       | 7<br>7.9   |
|          | 無回答              | 14<br>100.0                 | 2<br>14.3                       | 3<br>21.4                       | 8<br>57.1                       | 5<br>35.7  | 0<br>0.0                                       | 1<br>7.1   |

問3 人権侵害を受けたときの対応

上段：人数  
下段：%

| (2/2)            | 合計             | 弁護士に相談を      | 法務局や人権擁護委員に相談を | 関係機関や市役所に相談する | 警察に相談を      | その他         | 無回答       |           |
|------------------|----------------|--------------|----------------|---------------|-------------|-------------|-----------|-----------|
| 全体               | 1,014<br>100.0 | 118<br>11.6  | 79<br>7.8      | 224<br>22.1   | 285<br>28.1 | 20<br>2.0   | 17<br>1.7 |           |
| 性別               | 男性             | 458<br>100.0 | 65<br>14.2     | 45<br>9.8     | 113<br>24.7 | 149<br>32.5 | 15<br>3.3 | 5<br>1.1  |
|                  | 女性             | 529<br>100.0 | 51<br>9.6      | 31<br>5.9     | 103<br>19.5 | 128<br>24.2 | 4<br>0.8  | 11<br>2.1 |
|                  | 無回答            | 27<br>100.0  | 2<br>7.4       | 3<br>11.1     | 8<br>29.6   | 8<br>29.6   | 1<br>3.7  | 1<br>3.7  |
|                  |                | 61<br>100.0  | 3<br>4.9       | 2<br>3.3      | 6<br>9.8    | 16<br>26.2  | 2<br>3.3  | 0<br>0.0  |
| 年齢               | 20歳代           | 152<br>100.0 | 18<br>11.8     | 5<br>3.3      | 17<br>11.2  | 25<br>16.4  | 5<br>3.3  | 0<br>0.0  |
|                  | 30歳代           | 232<br>100.0 | 24<br>10.3     | 13<br>5.6     | 40<br>17.2  | 66<br>28.4  | 3<br>1.3  | 2<br>0.9  |
|                  | 40歳代           | 207<br>100.0 | 32<br>15.5     | 14<br>6.8     | 54<br>26.1  | 65<br>31.4  | 3<br>1.4  | 1<br>0.5  |
|                  | 50歳代           | 224<br>100.0 | 31<br>13.8     | 23<br>10.3    | 69<br>30.8  | 69<br>30.8  | 4<br>1.8  | 9<br>4.0  |
|                  | 60歳代           | 124<br>100.0 | 9<br>7.3       | 20<br>16.1    | 33<br>26.6  | 39<br>31.5  | 2<br>1.6  | 5<br>4.0  |
|                  | 70歳代以上         | 14<br>100.0  | 1<br>7.1       | 2<br>14.3     | 5<br>35.7   | 5<br>35.7   | 1<br>7.1  | 0<br>0.0  |
|                  | 無回答            | 23<br>100.0  | 2<br>8.7       | 2<br>8.7      | 2<br>8.7    | 6<br>26.1   | 2<br>8.7  | 0<br>0.0  |
|                  | 男性20歳代         | 62<br>100.0  | 8<br>12.9      | 2<br>3.2      | 7<br>11.3   | 12<br>19.4  | 5<br>8.1  | 0<br>0.0  |
| 男性30歳代           | 123<br>100.0   | 16<br>13.0   | 6<br>4.9       | 24<br>19.5    | 36<br>29.3  | 2<br>1.6    | 1<br>0.8  |           |
| 男性40歳代           | 76<br>100.0    | 16<br>21.1   | 6<br>7.9       | 26<br>34.2    | 33<br>43.4  | 2<br>2.6    | 0<br>0.0  |           |
| 男性50歳代           | 110<br>100.0   | 19<br>17.3   | 15<br>13.6     | 34<br>30.9    | 37<br>33.6  | 2<br>1.8    | 3<br>2.7  |           |
| 男性60歳代           | 64<br>100.0    | 4<br>6.3     | 14<br>21.9     | 20<br>31.3    | 25<br>39.1  | 2<br>3.1    | 1<br>1.6  |           |
| 男性70歳代以上         | 38<br>100.0    | 1<br>2.6     | 0<br>0.0       | 4<br>10.5     | 10<br>26.3  | 0<br>0.0    | 0<br>0.0  |           |
| 女性20歳代           | 88<br>100.0    | 10<br>11.4   | 3<br>3.4       | 10<br>11.4    | 13<br>14.8  | 0<br>0.0    | 0<br>0.0  |           |
| 女性30歳代           | 104<br>100.0   | 8<br>7.7     | 7<br>6.7       | 16<br>15.4    | 29<br>27.9  | 1<br>1.0    | 1<br>1.0  |           |
| 女性40歳代           | 128<br>100.0   | 15<br>11.7   | 7<br>5.5       | 25<br>19.5    | 30<br>23.4  | 1<br>0.8    | 1<br>0.8  |           |
| 女性50歳代           | 112<br>100.0   | 12<br>10.7   | 8<br>7.1       | 35<br>31.3    | 32<br>28.6  | 2<br>1.8    | 5<br>4.5  |           |
| 女性60歳代           | 58<br>100.0    | 5<br>8.6     | 6<br>10.3      | 13<br>22.4    | 14<br>24.1  | 0<br>0.0    | 4<br>6.9  |           |
| 女性70歳代以上         | 28<br>100.0    | 2<br>7.1     | 3<br>10.7      | 8<br>28.6     | 8<br>28.6   | 1<br>3.6    | 1<br>3.6  |           |
| 無回答              | 125<br>100.0   | 24<br>19.2   | 10<br>8.0      | 26<br>20.8    | 37<br>29.6  | 1<br>0.8    | 3<br>2.4  |           |
| 自営業・経営者          | 351<br>100.0   | 42<br>12.0   | 20<br>5.7      | 69<br>19.7    | 104<br>29.6 | 7<br>2.0    | 4<br>1.1  |           |
| 正規の職員・従業員        | 239<br>100.0   | 22<br>9.2    | 20<br>8.4      | 51<br>21.3    | 59<br>24.7  | 4<br>1.7    | 4<br>1.7  |           |
| パート・アルバイト・非正規雇用者 | 8<br>100.0     | 3<br>37.5    | 1<br>12.5      | 1<br>12.5     | 4<br>50.0   | 1<br>12.5   | 0<br>0.0  |           |
| 学生               | 246<br>100.0   | 23<br>9.3    | 26<br>10.6     | 70<br>28.5    | 71<br>28.9  | 5<br>2.0    | 6<br>2.4  |           |
| 無職               | 21<br>100.0    | 1<br>4.8     | 0<br>0.0       | 1<br>4.8      | 2<br>9.5    | 1<br>4.8    | 0<br>0.0  |           |
| その他              | 24<br>100.0    | 3<br>12.5    | 2<br>8.3       | 6<br>25.0     | 8<br>33.3   | 1<br>4.2    | 0<br>0.0  |           |
| 無回答              | 51<br>100.0    | 5<br>9.8     | 3<br>5.9       | 13<br>25.5    | 13<br>25.5  | 2<br>3.9    | 2<br>3.9  |           |
| ひとり暮らし           | 215<br>100.0   | 26<br>12.1   | 18<br>8.4      | 57<br>26.5    | 66<br>30.7  | 4<br>1.9    | 6<br>2.8  |           |
| 一世代世帯            | 491<br>100.0   | 67<br>13.6   | 39<br>7.9      | 102<br>20.8   | 141<br>28.7 | 8<br>1.6    | 7<br>1.4  |           |
| 二世帯世帯            | 192<br>100.0   | 18<br>9.4    | 16<br>8.3      | 33<br>17.2    | 45<br>23.4  | 5<br>2.6    | 2<br>1.0  |           |
| 三世帯世帯            | 48<br>100.0    | 0<br>0.0     | 2<br>4.2       | 14<br>29.2    | 15<br>31.3  | 0<br>0.0    | 0<br>0.0  |           |
| その他              | 17<br>100.0    | 2<br>11.8    | 1<br>5.9       | 5<br>29.4     | 5<br>29.4   | 1<br>5.9    | 0<br>0.0  |           |
| 無回答              | 382<br>100.0   | 37<br>9.7    | 22<br>5.8      | 70<br>18.3    | 110<br>28.8 | 10<br>2.6   | 7<br>1.8  |           |
| 岐阜地域             | 179<br>100.0   | 20<br>11.2   | 18<br>10.1     | 43<br>24.0    | 49<br>27.4  | 5<br>2.8    | 2<br>1.1  |           |
| 西濃地域             | 169<br>100.0   | 23<br>13.6   | 12<br>7.1      | 42<br>24.9    | 54<br>32.0  | 2<br>1.2    | 3<br>1.8  |           |
| 中濃地域             | 181<br>100.0   | 25<br>13.8   | 19<br>10.5     | 41<br>22.7    | 44<br>24.3  | 0<br>0.0    | 2<br>1.1  |           |
| 東濃地域             | 89<br>100.0    | 10<br>11.2   | 7<br>7.9       | 22<br>24.7    | 23<br>25.8  | 2<br>2.2    | 3<br>3.4  |           |
| 飛驒地域             | 14<br>100.0    | 3<br>21.4    | 1<br>7.1       | 6<br>42.9     | 5<br>35.7   | 1<br>7.1    | 0<br>0.0  |           |
| 無回答              |                |              |                |               |             |             |           |           |

問4 現在関心をもっている人権問題

上段: 人数

下段: %

| (1/2)    |                  | 合計             | 女性<br>の<br>人<br>権<br>問<br>題 | 子<br>ど<br>も<br>の<br>人<br>権<br>問<br>題 | 高<br>齢<br>者<br>の<br>人<br>権<br>問<br>題 | 障<br>害<br>者<br>の<br>人<br>権<br>問<br>題 | 同<br>和<br>問<br>題 | ア<br>イ<br>ヌ<br>の<br>人<br>権<br>問<br>題 | 外<br>国<br>人<br>の<br>人<br>権<br>問<br>題 | 感<br>染<br>症<br>患<br>者<br>等<br>の<br>人<br>権<br>問<br>題 | 刑<br>罰<br>を<br>終<br>え<br>て<br>出<br>所<br>を<br>出<br>た<br>人<br>の<br>人<br>権<br>問<br>題 | そ<br>の<br>他<br>の<br>犯<br>罪<br>被<br>害<br>者<br>の<br>人<br>権<br>問<br>題 | ト<br>ン<br>タ<br>ー<br>に<br>よ<br>る<br>人<br>権<br>問<br>題 |
|----------|------------------|----------------|-----------------------------|--------------------------------------|--------------------------------------|--------------------------------------|------------------|--------------------------------------|--------------------------------------|---|---|--|---|
| 全体       |                  | 1,014<br>100.0 | 246<br>24.3                 | 358<br>35.3                          | 250<br>24.7                          | 343<br>33.8                          | 44<br>4.3        | 21<br>2.1                            | 81<br>8.0                            | 61<br>6.0   | 54<br>5.3   | 131<br>12.9  | 346<br>34.1   |
| 性別       | 男性               | 458<br>100.0   | 60<br>13.1                  | 143<br>31.2                          | 109<br>23.8                          | 149<br>32.5                          | 31<br>6.8        | 13<br>2.8                            | 43<br>9.4                            | 29<br>6.3   | 27<br>5.9   | 65<br>14.2   | 149<br>32.5   |
|          | 女性               | 529<br>100.0   | 178<br>33.6                 | 206<br>38.9                          | 133<br>25.1                          | 181<br>34.2                          | 12<br>2.3        | 6<br>1.1                             | 34<br>6.4                            | 30<br>5.7   | 25<br>4.7   | 60<br>11.3   | 188<br>35.5   |
|          | 無回答              | 27<br>100.0    | 8<br>29.6                   | 9<br>33.3                            | 8<br>29.6                            | 13<br>48.1                           | 1<br>3.7         | 2<br>7.4                             | 4<br>14.8                            | 2<br>7.4  | 2<br>7.4  | 6<br>22.2  | 9<br>33.3   |
| 年齢       | 20歳代             | 61<br>100.0    | 25<br>41.0                  | 23<br>37.7                           | 9<br>14.8                            | 21<br>34.4                           | 4<br>6.6         | 0<br>0.0                             | 6<br>9.8                             | 4<br>6.6  | 2<br>3.3  | 7<br>11.5  | 27<br>44.3  |
|          | 30歳代             | 152<br>100.0   | 49<br>32.2                  | 57<br>37.5                           | 28<br>18.4                           | 51<br>33.6                           | 10<br>6.6        | 5<br>3.3                             | 17<br>11.2                           | 10<br>6.6   | 15<br>9.9   | 19<br>12.5   | 55<br>36.2  |
|          | 40歳代             | 232<br>100.0   | 55<br>23.7                  | 92<br>39.7                           | 41<br>17.7                           | 70<br>30.2                           | 7<br>3.0         | 2<br>0.9                             | 14<br>6.0                            | 13<br>5.6   | 10<br>4.3   | 31<br>13.4   | 90<br>38.8  |
|          | 50歳代             | 207<br>100.0   | 56<br>27.1                  | 71<br>34.3                           | 55<br>26.6                           | 75<br>36.2                           | 11<br>5.3        | 2<br>1.0                             | 19<br>9.2                            | 15<br>7.2   | 7<br>3.4  | 22<br>10.6   | 80<br>38.6  |
|          | 60歳代             | 224<br>100.0   | 46<br>20.5                  | 71<br>31.7                           | 62<br>27.7                           | 80<br>35.7                           | 10<br>4.5        | 7<br>3.1                             | 17<br>7.6                            | 13<br>5.8   | 11<br>4.9   | 33<br>14.7   | 63<br>28.1  |
|          | 70歳代以上           | 124<br>100.0   | 11<br>8.9                   | 38<br>30.6                           | 50<br>40.3                           | 39<br>31.5                           | 1<br>0.8         | 4<br>3.2                             | 6<br>4.8                             | 5<br>4.0  | 7<br>5.6  | 16<br>12.9   | 27<br>21.8  |
|          | 無回答              | 14<br>100.0    | 4<br>28.6                   | 6<br>42.9                            | 5<br>35.7                            | 7<br>50.0                            | 1<br>7.1         | 1<br>7.1                             | 2<br>14.3                            | 1<br>7.1  | 2<br>14.3   | 3<br>21.4  | 4<br>28.6   |
|          | 性別×年齢            | 男性20歳代         | 23<br>100.0                 | 4<br>17.4                            | 9<br>39.1                            | 3<br>13.0                            | 8<br>34.8        | 1<br>4.3                             | 0<br>0.0                             | 3<br>13.0   | 1<br>4.3  | 0<br>0.0   | 3<br>13.0   |
| 男性30歳代   |                  | 62<br>100.0    | 7<br>11.3                   | 17<br>27.4                           | 13<br>21.0                           | 14<br>22.6                           | 6<br>9.7         | 3<br>4.8                             | 8<br>12.9                            | 3<br>4.8  | 8<br>12.9   | 8<br>12.9  | 20<br>32.3  |
| 男性40歳代   |                  | 123<br>100.0   | 21<br>17.1                  | 45<br>36.6                           | 16<br>13.0                           | 34<br>27.6                           | 6<br>4.9         | 1<br>0.8                             | 9<br>7.3                             | 9<br>7.3  | 7<br>5.7  | 19<br>15.4   | 47<br>38.2  |
| 男性50歳代   |                  | 76<br>100.0    | 11<br>14.5                  | 22<br>28.9                           | 22<br>28.9                           | 29<br>38.2                           | 9<br>11.8        | 1<br>1.3                             | 11<br>14.5                           | 5<br>6.6  | 2<br>2.6  | 12<br>15.8   | 27<br>35.5  |
| 男性60歳代   |                  | 110<br>100.0   | 10<br>9.1                   | 28<br>25.5                           | 25<br>22.7                           | 41<br>37.3                           | 8<br>7.3         | 4<br>3.6                             | 9<br>8.2                             | 6<br>5.5  | 4<br>3.6  | 12<br>10.9   | 31<br>28.2  |
| 男性70歳代以上 |                  | 64<br>100.0    | 7<br>10.9                   | 22<br>34.4                           | 30<br>46.9                           | 23<br>35.9                           | 1<br>1.6         | 4<br>6.3                             | 3<br>4.7                             | 5<br>7.8  | 6<br>9.4  | 11<br>17.2   | 15<br>23.4  |
| 女性20歳代   |                  | 38<br>100.0    | 21<br>55.3                  | 14<br>36.8                           | 6<br>15.8                            | 13<br>34.2                           | 3<br>7.9         | 0<br>0.0                             | 3<br>7.9                             | 3<br>7.9  | 2<br>5.3  | 4<br>10.5  | 18<br>47.4  |
| 女性30歳代   |                  | 88<br>100.0    | 41<br>46.6                  | 39<br>44.3                           | 15<br>17.0                           | 35<br>39.8                           | 4<br>4.5         | 2<br>2.3                             | 8<br>9.1                             | 7<br>8.0  | 7<br>8.0  | 9<br>10.2  | 34<br>38.6  |
| 女性40歳代   |                  | 104<br>100.0   | 33<br>31.7                  | 45<br>43.3                           | 24<br>23.1                           | 34<br>32.7                           | 1<br>1.0         | 0<br>0.0                             | 5<br>4.8                             | 4<br>3.8  | 3<br>2.9  | 12<br>11.5   | 40<br>38.5  |
| 女性50歳代   |                  | 128<br>100.0   | 44<br>34.4                  | 48<br>37.5                           | 32<br>25.0                           | 44<br>34.4                           | 2<br>1.6         | 1<br>0.8                             | 7<br>5.5                             | 10<br>7.8   | 5<br>3.9  | 9<br>7.0   | 52<br>40.6  |
| 女性60歳代   |                  | 112<br>100.0   | 35<br>31.3                  | 43<br>38.4                           | 36<br>32.1                           | 39<br>34.8                           | 2<br>1.8         | 3<br>2.7                             | 8<br>7.1                             | 6<br>5.4  | 7<br>6.3  | 21<br>18.8   | 32<br>28.6  |
| 女性70歳代以上 |                  | 58<br>100.0    | 4<br>6.9                    | 16<br>27.6                           | 20<br>34.5                           | 16<br>27.6                           | 0<br>0.0         | 0<br>0.0                             | 3<br>5.2                             | 0<br>0.0  | 1<br>1.7  | 5<br>8.6   | 12<br>20.7  |
| 無回答      |                  | 28<br>100.0    | 8<br>28.6                   | 10<br>35.7                           | 8<br>28.6                            | 13<br>46.4                           | 1<br>3.6         | 2<br>7.1                             | 4<br>14.3                            | 2<br>7.1  | 2<br>7.1  | 6<br>21.4  | 9<br>32.1   |
| 職業       |                  | 自営業・経営者        | 125<br>100.0                | 17<br>13.6                           | 45<br>36.0                           | 29<br>23.2                           | 38<br>30.4       | 7<br>5.6                             | 2<br>1.6                             | 12<br>9.6   | 3<br>2.4  | 3<br>2.4   | 19<br>15.2  |
|          | 正規の職員・従業員        | 351<br>100.0   | 86<br>24.5                  | 118<br>33.6                          | 63<br>17.9                           | 107<br>30.5                          | 24<br>6.8        | 6<br>1.7                             | 31<br>8.8                            | 24<br>6.8   | 19<br>5.4   | 45<br>12.8   | 138<br>39.3   |
|          | パート・アルバイト・非正規雇用者 | 239<br>100.0   | 70<br>29.3                  | 90<br>37.7                           | 56<br>23.4                           | 80<br>33.5                           | 9<br>3.8         | 5<br>2.1                             | 15<br>6.3                            | 12<br>5.0   | 14<br>5.9   | 23<br>9.6  | 88<br>36.8  |
|          | 学生               | 8<br>100.0     | 4<br>50.0                   | 5<br>62.5                            | 1<br>12.5                            | 3<br>37.5                            | 0<br>0.0         | 0<br>0.0                             | 3<br>37.5                            | 1<br>12.5   | 1<br>12.5   | 2<br>25.0  | 5<br>62.5   |
|          | 無職               | 246<br>100.0   | 56<br>22.8                  | 81<br>32.9                           | 87<br>35.4                           | 91<br>37.0                           | 3<br>1.2         | 6<br>2.4                             | 17<br>6.9                            | 17<br>6.9   | 13<br>5.3   | 37<br>15.0   | 65<br>26.4  |
|          | その他              | 21<br>100.0    | 8<br>38.1                   | 12<br>57.1                           | 5<br>23.8                            | 13<br>61.9                           | 0<br>0.0         | 1<br>4.8                             | 0<br>0.0                             | 3<br>14.3   | 2<br>9.5  | 1<br>4.8   | 6<br>28.6   |
|          | 無回答              | 24<br>100.0    | 5<br>20.8                   | 7<br>29.2                            | 9<br>37.5                            | 11<br>45.8                           | 1<br>4.2         | 1<br>4.2                             | 3<br>12.5                            | 1<br>4.2  | 2<br>8.3  | 4<br>16.7  | 8<br>33.3   |
|          | 家族構成             | ひとり暮らし         | 51<br>100.0                 | 7<br>13.7                            | 15<br>29.4                           | 15<br>29.4                           | 21<br>41.2       | 1<br>2.0                             | 4<br>7.8                             | 6<br>11.8   | 5<br>9.8  | 5<br>9.8   | 9<br>17.6   |
| 一世帯世帯    |                  | 215<br>100.0   | 48<br>22.3                  | 68<br>31.6                           | 58<br>27.0                           | 71<br>33.0                           | 10<br>4.7        | 7<br>3.3                             | 20<br>9.3                            | 14<br>6.5   | 15<br>7.0   | 28<br>13.0   | 67<br>31.2  |
| 二世帯世帯    |                  | 491<br>100.0   | 126<br>25.7                 | 178<br>36.3                          | 114<br>23.2                          | 168<br>34.2                          | 20<br>4.1        | 5<br>1.0                             | 36<br>7.3                            | 28<br>5.7   | 23<br>4.7   | 62<br>12.6   | 182<br>37.1   |
| 三世帯世帯    |                  | 192<br>100.0   | 46<br>24.0                  | 77<br>40.1                           | 39<br>20.3                           | 52<br>27.1                           | 9<br>4.7         | 2<br>1.0                             | 11<br>5.7                            | 8<br>4.2  | 4<br>2.1  | 21<br>10.9   | 59<br>30.7  |
| その他      |                  | 48<br>100.0    | 17<br>35.4                  | 15<br>31.3                           | 18<br>37.5                           | 21<br>43.8                           | 3<br>6.3         | 2<br>4.2                             | 5<br>10.4                            | 4<br>8.3  | 5<br>10.4   | 7<br>14.6  | 12<br>25.0  |
| 無回答      |                  | 17<br>100.0    | 2<br>11.8                   | 5<br>29.4                            | 6<br>35.3                            | 10<br>58.8                           | 1<br>5.9         | 1<br>5.9                             | 3<br>17.6                            | 2<br>11.8   | 2<br>11.8   | 4<br>23.5  | 7<br>41.2   |
| 居住地域     |                  | 岐阜地域           | 382<br>100.0                | 105<br>27.5                          | 138<br>36.1                          | 81<br>21.2                           | 121<br>31.7      | 20<br>5.2                            | 9<br>2.4                             | 27<br>7.1   | 24<br>6.3   | 23<br>6.0  | 51<br>13.4  |
|          | 西濃地域             | 179<br>100.0   | 47<br>26.3                  | 62<br>34.6                           | 51<br>28.5                           | 60<br>33.5                           | 10<br>5.6        | 1<br>0.6                             | 10<br>5.6                            | 14<br>7.8   | 7<br>3.9  | 24<br>13.4   | 58<br>32.4  |
|          | 中濃地域             | 169<br>100.0   | 35<br>20.7                  | 66<br>39.1                           | 46<br>27.2                           | 73<br>43.2                           | 2<br>1.2         | 7<br>4.1                             | 16<br>9.5                            | 9<br>5.3  | 7<br>4.1  | 19<br>11.2   | 56<br>33.1  |
|          | 東濃地域             | 181<br>100.0   | 40<br>22.1                  | 58<br>32.0                           | 42<br>23.2                           | 53<br>29.3                           | 7<br>3.9         | 1<br>0.6                             | 20<br>11.0                           | 8<br>4.4  | 10<br>5.5   | 24<br>13.3   | 48<br>26.5  |
|          | 飛騨地域             | 89<br>100.0    | 17<br>19.1                  | 30<br>33.7                           | 24<br>27.0                           | 28<br>31.5                           | 4<br>4.5         | 2<br>2.2                             | 5<br>5.6                             | 5<br>5.6  | 5<br>5.6  | 9<br>10.1  | 32<br>36.0  |
|          | 無回答              | 14<br>100.0    | 2<br>14.3                   | 4<br>28.6                            | 6<br>42.9                            | 8<br>57.1                            | 1<br>7.1         | 1<br>7.1                             | 3<br>21.4                            | 1<br>7.1  | 2<br>14.3   | 4<br>28.6  | 6<br>42.9   |

問4 現在関心をもっている人権問題

上段：人数  
下段：%

| (2/2)    | 合計             | よる北<br>朝<br>拉<br>鮮<br>致<br>当<br>局<br>に | 人<br>権<br>問<br>題<br>レ<br>ス<br>の | ホ<br>ー<br>ム<br>問<br>題<br>の | 問<br>題<br>の<br>人<br>権<br>異 | 性<br>的<br>指<br>向<br>の<br>性<br>差 | 性<br>同<br>性<br>の<br>人<br>性<br>障<br>害 | 人<br>身<br>取<br>引 | 災<br>害<br>時<br>の<br>人<br>権 | 職<br>場<br>で<br>の<br>人<br>権 | 個<br>人<br>情<br>報<br>保<br>護 | 特<br>に<br>関<br>心<br>を<br>有<br>す<br>る<br>問<br>題 | そ<br>の<br>他 | 無<br>回<br>答 |  |
|----------|----------------|--|---------------------------------|----------------------------|----------------------------|---------------------------------|--------------------------------------|------------------|----------------------------|----------------------------|----------------------------|--|-------------|-------------|--|
| 全体       | 1,014<br>100.0 | 189<br>18.6                            | 41<br>4.0                       | 47<br>4.6                  | 49<br>4.8                  | 78<br>7.7                       | 198<br>19.5                          | 225<br>22.2      | 336<br>33.1                | 103<br>10.2                | 12<br>1.2                  | 20<br>2.0                                      |             |             |  |
| 性別       | 男性             | 458<br>100.0                           | 103<br>22.5                     | 20<br>4.4                  | 16<br>3.5                  | 23<br>5.0                       | 37<br>8.1                            | 90<br>19.7       | 116<br>25.3                | 155<br>33.8                | 53<br>11.6                 | 6<br>1.3                                       | 7<br>1.5    |             |  |
|          | 女性             | 529<br>100.0                           | 82<br>15.5                      | 18<br>3.4                  | 29<br>5.5                  | 24<br>4.5                       | 38<br>7.2                            | 105<br>19.8      | 107<br>20.2                | 174<br>32.9                | 50<br>9.5                  | 5<br>0.9                                       | 10<br>1.9   |             |  |
|          | 無回答            | 27<br>100.0                            | 4<br>14.8                       | 3<br>11.1                  | 2<br>7.4                   | 2<br>7.4                        | 3<br>11.1                            | 3<br>11.1        | 2<br>7.4                   | 7<br>25.9                  | 0<br>0.0                   | 1<br>3.7                                       | 3<br>11.1   |             |  |
| 年齢       | 20歳代           | 61<br>100.0                            | 3<br>4.9                        | 5<br>8.2                   | 13<br>21.3                 | 9<br>14.8                       | 7<br>11.5                            | 11<br>18.0       | 15<br>24.6                 | 19<br>31.1                 | 4<br>6.6                   | 0<br>0.0                                       | 0<br>0.0    |             |  |
|          | 30歳代           | 152<br>100.0                           | 14<br>9.2                       | 10<br>6.6                  | 11<br>7.2                  | 10<br>6.6                       | 12<br>7.9                            | 32<br>21.1       | 40<br>26.3                 | 56<br>36.8                 | 17<br>11.2                 | 2<br>1.3                                       | 0<br>0.0    |             |  |
|          | 40歳代           | 232<br>100.0                           | 32<br>13.8                      | 5<br>2.2                   | 9<br>3.9                   | 12<br>5.2                       | 20<br>8.6                            | 41<br>17.7       | 63<br>27.2                 | 70<br>30.2                 | 21<br>9.1                  | 3<br>1.3                                       | 3<br>1.3    |             |  |
|          | 50歳代           | 207<br>100.0                           | 41<br>19.8                      | 6<br>2.9                   | 6<br>2.9                   | 9<br>4.3                        | 11<br>5.3                            | 38<br>18.4       | 49<br>23.7                 | 78<br>37.7                 | 22<br>10.6                 | 2<br>1.0                                       | 1<br>0.5    |             |  |
|          | 60歳代           | 224<br>100.0                           | 57<br>25.4                      | 7<br>3.1                   | 5<br>2.2                   | 7<br>3.1                        | 16<br>7.1                            | 50<br>22.3       | 40<br>17.9                 | 86<br>38.4                 | 23<br>10.3                 | 3<br>1.3                                       | 8<br>3.6    |             |  |
|          | 70歳代以上         | 124<br>100.0                           | 37<br>29.8                      | 6<br>4.8                   | 2<br>1.6                   | 1<br>0.8                        | 9<br>7.3                             | 24<br>19.4       | 15<br>12.1                 | 24<br>19.4                 | 16<br>12.9                 | 1<br>0.8                                       | 7<br>5.6    |             |  |
|          | 無回答            | 14<br>100.0                            | 5<br>35.7                       | 2<br>14.3                  | 1<br>7.1                   | 1<br>7.1                        | 3<br>21.4                            | 2<br>14.3        | 3<br>21.4                  | 3<br>21.4                  | 0<br>0.0                   | 1<br>7.1                                       | 1<br>7.1    |             |  |
|          | 性別×年齢          | 男性20歳代                                 | 23<br>100.0                     | 1<br>4.3                   | 2<br>8.7                   | 5<br>21.7                       | 3<br>13.0                            | 1<br>4.3         | 5<br>21.7                  | 10<br>43.5                 | 8<br>34.8                  | 3<br>13.0                                      | 0<br>0.0    | 0<br>0.0    |  |
| 男性30歳代   |                | 62<br>100.0                            | 7<br>11.3                       | 5<br>8.1                   | 0<br>0.0                   | 1<br>1.6                        | 6<br>9.7                             | 13<br>21.0       | 18<br>29.0                 | 26<br>41.9                 | 9<br>14.5                  | 1<br>1.6                                       | 0<br>0.0    |             |  |
| 男性40歳代   |                | 123<br>100.0                           | 17<br>13.8                      | 1<br>0.8                   | 4<br>3.3                   | 7<br>5.7                        | 6<br>4.9                             | 17<br>13.8       | 40<br>32.5                 | 34<br>27.6                 | 13<br>10.6                 | 2<br>1.6                                       | 3<br>2.4    |             |  |
| 男性50歳代   |                | 76<br>100.0                            | 18<br>23.7                      | 3<br>3.9                   | 3<br>3.9                   | 7<br>9.2                        | 7<br>9.2                             | 14<br>18.4       | 20<br>26.3                 | 28<br>36.8                 | 11<br>14.5                 | 2<br>2.6                                       | 0<br>0.0    |             |  |
| 男性60歳代   |                | 110<br>100.0                           | 36<br>32.7                      | 4<br>3.6                   | 2<br>1.8                   | 4<br>3.6                        | 9<br>8.2                             | 25<br>22.7       | 18<br>16.4                 | 44<br>40.0                 | 14<br>12.7                 | 0<br>0.0                                       | 2<br>1.8    |             |  |
| 男性70歳代以上 |                | 64<br>100.0                            | 24<br>37.5                      | 5<br>7.8                   | 2<br>3.1                   | 1<br>1.6                        | 8<br>12.5                            | 16<br>25.0       | 10<br>15.6                 | 15<br>23.4                 | 3<br>4.7                   | 1<br>1.6                                       | 2<br>3.1    |             |  |
| 女性20歳代   |                | 38<br>100.0                            | 2<br>5.3                        | 3<br>7.9                   | 8<br>21.1                  | 6<br>15.8                       | 6<br>15.8                            | 6<br>15.8        | 5<br>13.2                  | 11<br>28.9                 | 1<br>2.6                   | 0<br>0.0                                       | 0<br>0.0    |             |  |
| 女性30歳代   |                | 88<br>100.0                            | 7<br>8.0                        | 5<br>5.7                   | 10<br>11.4                 | 8<br>9.1                        | 6<br>6.8                             | 19<br>21.6       | 22<br>25.0                 | 29<br>33.0                 | 8<br>9.1                   | 1<br>1.1                                       | 0<br>0.0    |             |  |
| 女性40歳代   |                | 104<br>100.0                           | 15<br>14.4                      | 3<br>2.9                   | 5<br>4.8                   | 5<br>4.8                        | 14<br>13.5                           | 23<br>22.1       | 23<br>22.1                 | 36<br>34.6                 | 8<br>7.7                   | 1<br>1.0                                       | 0<br>0.0    |             |  |
| 女性50歳代   |                | 128<br>100.0                           | 23<br>18.0                      | 3<br>2.3                   | 3<br>2.3                   | 2<br>1.6                        | 4<br>3.1                             | 4<br>18.8        | 24<br>22.7                 | 29<br>37.5                 | 11<br>8.6                  | 0<br>0.0                                       | 1<br>0.8    |             |  |
| 女性60歳代   |                | 112<br>100.0                           | 21<br>18.8                      | 3<br>2.7                   | 3<br>2.7                   | 3<br>2.7                        | 7<br>6.3                             | 25<br>22.3       | 22<br>19.6                 | 42<br>37.5                 | 9<br>8.0                   | 3<br>2.7                                       | 5<br>4.5    |             |  |
| 女性70歳代以上 |                | 58<br>100.0                            | 13<br>22.4                      | 1<br>1.7                   | 0<br>0.0                   | 0<br>0.0                        | 1<br>1.7                             | 8<br>13.8        | 5<br>8.6                   | 8<br>13.8                  | 13<br>22.4                 | 0<br>0.0                                       | 4<br>6.9    |             |  |
| 無回答      |                | 28<br>100.0                            | 5<br>17.9                       | 3<br>10.7                  | 2<br>7.1                   | 2<br>7.1                        | 3<br>10.7                            | 3<br>10.7        | 3<br>10.7                  | 7<br>25.0                  | 0<br>0.0                   | 1<br>3.6                                       | 3<br>10.7   |             |  |
| 職業       |                | 自営業・経営者                                | 125<br>100.0                    | 25<br>20.0                 | 3<br>2.4                   | 3<br>2.4                        | 4<br>3.2                             | 4<br>3.2         | 16<br>12.8                 | 14<br>11.2                 | 43<br>34.4                 | 15<br>12.0                                     | 2<br>1.6    | 4<br>3.2    |  |
|          |                | 正規の職員・従業員                              | 351<br>100.0                    | 49<br>14.0                 | 14<br>4.0                  | 23<br>6.6                       | 23<br>6.6                            | 26<br>7.4        | 62<br>17.7                 | 99<br>28.2                 | 124<br>35.3                | 41<br>11.7                                     | 2<br>0.6    | 3<br>0.9    |  |
|          |                | パート・アルバイト・<br>非正規雇用者                   | 239<br>100.0                    | 48<br>20.1                 | 9<br>3.8                   | 8<br>3.3                        | 8<br>3.3                             | 26<br>10.9       | 52<br>21.8                 | 60<br>25.1                 | 85<br>35.6                 | 22<br>9.2                                      | 3<br>1.3    | 3<br>1.3    |  |
|          | 学生             | 8<br>100.0                             | 0<br>0.0                        | 0<br>0.0                   | 5<br>62.5                  | 4<br>50.0                       | 1<br>12.5                            | 1<br>12.5        | 5<br>62.5                  | 2<br>25.0                  | 0<br>0.0                   | 0<br>0.0                                       | 0<br>0.0    |             |  |
|          | 無職             | 246<br>100.0                           | 59<br>24.0                      | 12<br>4.9                  | 5<br>2.0                   | 6<br>2.4                        | 16<br>6.5                            | 58<br>23.6       | 41<br>16.7                 | 68<br>27.6                 | 24<br>9.8                  | 3<br>1.2                                       | 8<br>3.3    |             |  |
|          | その他            | 21<br>100.0                            | 4<br>19.0                       | 1<br>4.8                   | 2<br>9.5                   | 3<br>14.3                       | 2<br>9.5                             | 6<br>28.6        | 3<br>14.3                  | 7<br>33.3                  | 0<br>0.0                   | 1<br>4.8                                       | 0<br>0.0    |             |  |
|          | 無回答            | 24<br>100.0                            | 4<br>16.7                       | 2<br>8.3                   | 1<br>4.2                   | 1<br>4.2                        | 3<br>12.5                            | 3<br>12.5        | 3<br>12.5                  | 7<br>29.2                  | 1<br>4.2                   | 1<br>4.2                                       | 2<br>8.3    |             |  |
|          | 家族構成           | ひとり暮らし                                 | 51<br>100.0                     | 13<br>25.5                 | 3<br>5.9                   | 4<br>7.8                        | 4<br>7.8                             | 6<br>11.8        | 13<br>25.5                 | 9<br>17.6                  | 18<br>35.3                 | 7<br>13.7                                      | 0<br>0.0    | 2<br>3.9    |  |
| 一世代世帯    | 215<br>100.0   | 55<br>25.6                             | 8<br>3.7                        | 10<br>4.7                  | 9<br>4.2                   | 15<br>7.0                       | 44<br>20.5                           | 41<br>19.1       | 70<br>32.6                 | 17<br>7.9                  | 4<br>1.9                   | 4<br>1.9                                       |             |             |  |
| 二世代世帯    | 491<br>100.0   | 77<br>15.7                             | 15<br>3.1                       | 22<br>4.5                  | 26<br>5.3                  | 39<br>7.9                       | 90<br>18.3                           | 106<br>21.6      | 165<br>33.6                | 54<br>11.0                 | 5<br>1.0                   | 8<br>1.6                                       |             |             |  |
| 三世代世帯    | 192<br>100.0   | 30<br>15.6                             | 8<br>4.2                        | 8<br>4.2                   | 7<br>3.6                   | 8<br>4.2                        | 35<br>18.2                           | 53<br>27.6       | 66<br>34.4                 | 22<br>11.5                 | 2<br>1.0                   | 4<br>2.1                                       |             |             |  |
| その他      | 48<br>100.0    | 10<br>20.8                             | 5<br>10.4                       | 2<br>4.2                   | 2<br>4.2                   | 8<br>16.7                       | 12<br>25.0                           | 14<br>29.2       | 12<br>25.0                 | 3<br>6.3                   | 0<br>0.0                   | 0<br>0.0                                       |             |             |  |
| 無回答      | 17<br>100.0    | 4<br>23.5                              | 2<br>11.8                       | 1<br>5.9                   | 1<br>5.9                   | 2<br>11.8                       | 4<br>23.5                            | 2<br>11.8        | 5<br>29.4                  | 0<br>0.0                   | 1<br>5.9                   | 2<br>11.8                                      |             |             |  |
| 居住地域     | 岐阜地域           | 382<br>100.0                           | 72<br>18.8                      | 17<br>4.5                  | 13<br>3.4                  | 21<br>5.5                       | 27<br>7.1                            | 80<br>20.9       | 94<br>24.6                 | 127<br>33.2                | 41<br>10.7                 | 4<br>1.0                                       | 4<br>1.0    |             |  |
|          | 西濃地域           | 179<br>100.0                           | 39<br>21.8                      | 4<br>2.2                   | 12<br>6.7                  | 9<br>5.0                        | 12<br>6.7                            | 39<br>21.8       | 38<br>21.2                 | 54<br>30.2                 | 14<br>7.8                  | 2<br>1.1                                       | 3<br>1.7    |             |  |
|          | 中濃地域           | 169<br>100.0                           | 35<br>20.7                      | 6<br>3.6                   | 9<br>5.3                   | 8<br>4.7                        | 7<br>4.1                             | 28<br>16.6       | 27<br>16.0                 | 61<br>36.1                 | 10<br>5.9                  | 2<br>1.2                                       | 5<br>3.0    |             |  |
|          | 東濃地域           | 181<br>100.0                           | 20<br>11.0                      | 7<br>3.9                   | 7<br>3.9                   | 4<br>2.2                        | 17<br>9.4                            | 35<br>19.3       | 38<br>21.0                 | 63<br>34.8                 | 26<br>14.4                 | 2<br>1.1                                       | 2<br>1.1    |             |  |
|          | 飛騨地域           | 89<br>100.0                            | 19<br>21.3                      | 5<br>5.6                   | 5<br>5.6                   | 6<br>6.7                        | 13<br>14.6                           | 14<br>15.7       | 26<br>29.2                 | 27<br>30.3                 | 12<br>13.5                 | 1<br>1.1                                       | 5<br>5.6    |             |  |
|          | 無回答            | 14<br>100.0                            | 4<br>28.6                       | 2<br>14.3                  | 1<br>7.1                   | 1<br>7.1                        | 2<br>14.3                            | 2<br>14.3        | 2<br>14.3                  | 4<br>28.6                  | 0<br>0.0                   | 1<br>7.1                                       | 1<br>7.1    |             |  |

|       |                  | 合計             | かなりある      | まあまあある      | ふつう         | あまりない       | まったくくない   | 無回答        |
|-------|------------------|----------------|------------|-------------|-------------|-------------|-----------|------------|
| 全体    |                  | 1,014<br>100.0 | 100<br>9.9 | 308<br>30.4 | 399<br>39.3 | 120<br>11.8 | 25<br>2.5 | 62<br>6.1  |
| 性別    | 男性               | 458<br>100.0   | 20<br>4.4  | 101<br>22.1 | 214<br>46.7 | 81<br>17.7  | 19<br>4.1 | 23<br>5.0  |
|       | 女性               | 529<br>100.0   | 77<br>14.6 | 201<br>38.0 | 175<br>33.1 | 37<br>7.0   | 6<br>1.1  | 33<br>6.2  |
|       | 無回答              | 27<br>100.0    | 3<br>11.1  | 6<br>22.2   | 10<br>37.0  | 2<br>7.4    | 0<br>0.0  | 6<br>22.2  |
|       |                  |                |            |             |             |             |           |            |
| 年齢    | 20歳代             | 61<br>100.0    | 8<br>13.1  | 27<br>44.3  | 22<br>36.1  | 3<br>4.9    | 0<br>0.0  | 1<br>1.6   |
|       | 30歳代             | 152<br>100.0   | 20<br>13.2 | 57<br>37.5  | 48<br>31.6  | 18<br>11.8  | 9<br>5.9  | 0<br>0.0   |
|       | 40歳代             | 232<br>100.0   | 21<br>9.1  | 69<br>29.7  | 98<br>42.2  | 37<br>15.9  | 2<br>0.9  | 5<br>2.2   |
|       | 50歳代             | 207<br>100.0   | 24<br>11.6 | 59<br>28.5  | 86<br>41.5  | 25<br>12.1  | 6<br>2.9  | 7<br>3.4   |
|       | 60歳代             | 224<br>100.0   | 17<br>7.6  | 68<br>30.4  | 88<br>39.3  | 29<br>12.9  | 3<br>1.3  | 19<br>8.5  |
|       | 70歳代以上           | 124<br>100.0   | 8<br>6.5   | 24<br>19.4  | 54<br>43.5  | 7<br>5.6    | 5<br>4.0  | 26<br>21.0 |
|       | 無回答              | 14<br>100.0    | 2<br>14.3  | 4<br>28.6   | 3<br>21.4   | 1<br>7.1    | 0<br>0.0  | 4<br>28.6  |
|       |                  |                |            |             |             |             |           |            |
| 性別×年齢 | 男性20歳代           | 23<br>100.0    | 1<br>4.3   | 7<br>30.4   | 11<br>47.8  | 3<br>13.0   | 0<br>0.0  | 1<br>4.3   |
|       | 男性30歳代           | 62<br>100.0    | 1<br>1.6   | 12<br>19.4  | 27<br>43.5  | 14<br>22.6  | 8<br>12.9 | 0<br>0.0   |
|       | 男性40歳代           | 123<br>100.0   | 4<br>3.3   | 29<br>23.6  | 61<br>49.6  | 24<br>19.5  | 2<br>1.6  | 3<br>2.4   |
|       | 男性50歳代           | 76<br>100.0    | 7<br>9.2   | 7<br>9.2    | 37<br>48.7  | 17<br>22.4  | 5<br>6.6  | 3<br>3.9   |
|       | 男性60歳代           | 110<br>100.0   | 0<br>0.0   | 31<br>28.2  | 49<br>44.5  | 21<br>19.1  | 2<br>1.8  | 7<br>6.4   |
|       | 男性70歳代以上         | 64<br>100.0    | 7<br>10.9  | 15<br>23.4  | 29<br>45.3  | 2<br>3.1    | 2<br>3.1  | 9<br>14.1  |
|       | 女性20歳代           | 38<br>100.0    | 7<br>18.4  | 20<br>52.6  | 11<br>28.9  | 0<br>0.0    | 0<br>0.0  | 0<br>0.0   |
|       | 女性30歳代           | 88<br>100.0    | 19<br>21.6 | 44<br>50.0  | 20<br>22.7  | 4<br>4.5    | 1<br>1.1  | 0<br>0.0   |
|       | 女性40歳代           | 104<br>100.0   | 17<br>16.3 | 40<br>38.5  | 34<br>32.7  | 12<br>11.5  | 0<br>0.0  | 1<br>1.0   |
|       | 女性50歳代           | 128<br>100.0   | 16<br>12.5 | 52<br>40.6  | 47<br>36.7  | 8<br>6.3    | 1<br>0.8  | 4<br>3.1   |
|       | 女性60歳代           | 112<br>100.0   | 17<br>15.2 | 36<br>32.1  | 39<br>34.8  | 8<br>7.1    | 1<br>0.9  | 11<br>9.8  |
|       | 女性70歳代以上         | 58<br>100.0    | 1<br>1.7   | 9<br>15.5   | 24<br>41.4  | 5<br>8.6    | 3<br>5.2  | 16<br>27.6 |
|       | 無回答              | 28<br>100.0    | 3<br>10.7  | 6<br>21.4   | 10<br>35.7  | 2<br>7.1    | 0<br>0.0  | 7<br>25.0  |
|       |                  |                |            |             |             |             |           |            |
| 職業    | 自営業・経営者          | 125<br>100.0   | 5<br>4.0   | 33<br>26.4  | 54<br>43.2  | 24<br>19.2  | 4<br>3.2  | 5<br>4.0   |
|       | 正規の職員・従業員        | 351<br>100.0   | 35<br>10.0 | 105<br>29.9 | 148<br>42.2 | 46<br>13.1  | 9<br>2.6  | 8<br>2.3   |
|       | パート・アルバイト・非正規雇用者 | 239<br>100.0   | 28<br>11.7 | 87<br>36.4  | 85<br>35.6  | 26<br>10.9  | 4<br>1.7  | 9<br>3.8   |
|       | 学生               | 8<br>100.0     | 2<br>25.0  | 2<br>25.0   | 3<br>37.5   | 1<br>12.5   | 0<br>0.0  | 0<br>0.0   |
|       | 無職               | 246<br>100.0   | 25<br>10.2 | 65<br>26.4  | 95<br>38.6  | 20<br>8.1   | 8<br>3.3  | 33<br>13.4 |
|       | その他              | 21<br>100.0    | 3<br>14.3  | 11<br>52.4  | 4<br>19.0   | 1<br>4.8    | 0<br>0.0  | 2<br>9.5   |
|       | 無回答              | 24<br>100.0    | 2<br>8.3   | 5<br>20.8   | 10<br>41.7  | 2<br>8.3    | 0<br>0.0  | 5<br>20.8  |
|       |                  |                |            |             |             |             |           |            |
| 家族構成  | ひとり暮らし           | 51<br>100.0    | 2<br>3.9   | 17<br>33.3  | 19<br>37.3  | 6<br>11.8   | 0<br>0.0  | 7<br>13.7  |
|       | 一世代世帯            | 215<br>100.0   | 23<br>10.7 | 72<br>33.5  | 77<br>35.8  | 22<br>10.2  | 5<br>2.3  | 16<br>7.4  |
|       | 二世帯世帯            | 491<br>100.0   | 49<br>10.0 | 143<br>29.1 | 192<br>39.1 | 67<br>13.6  | 13<br>2.6 | 27<br>5.5  |
|       | 三世帯世帯            | 192<br>100.0   | 15<br>7.8  | 65<br>33.9  | 83<br>43.2  | 17<br>8.9   | 5<br>2.6  | 7<br>3.6   |
|       | その他              | 48<br>100.0    | 9<br>18.8  | 8<br>16.7   | 21<br>43.8  | 7<br>14.6   | 2<br>4.2  | 1<br>2.1   |
|       | 無回答              | 17<br>100.0    | 2<br>11.8  | 3<br>17.6   | 7<br>41.2   | 1<br>5.9    | 0<br>0.0  | 4<br>23.5  |
|       |                  |                |            |             |             |             |           |            |
| 居住地域  | 岐阜地域             | 382<br>100.0   | 44<br>11.5 | 117<br>30.6 | 144<br>37.7 | 50<br>13.1  | 10<br>2.6 | 17<br>4.5  |
|       | 西濃地域             | 179<br>100.0   | 19<br>10.6 | 53<br>29.6  | 68<br>38.0  | 23<br>12.8  | 3<br>1.7  | 13<br>7.3  |
|       | 中濃地域             | 169<br>100.0   | 14<br>8.3  | 52<br>30.8  | 71<br>42.0  | 16<br>9.5   | 3<br>1.8  | 13<br>7.7  |
|       | 東濃地域             | 181<br>100.0   | 16<br>8.8  | 52<br>28.7  | 77<br>42.5  | 23<br>12.7  | 6<br>3.3  | 7<br>3.9   |
|       | 飛驒地域             | 89<br>100.0    | 5<br>5.6   | 31<br>34.8  | 34<br>38.2  | 7<br>7.9    | 3<br>3.4  | 9<br>10.1  |
|       | 無回答              | 14<br>100.0    | 2<br>14.3  | 3<br>21.4   | 5<br>35.7   | 1<br>7.1    | 0<br>0.0  | 3<br>21.4  |
|       |                  |                |            |             |             |             |           |            |



|          |                  | 合計             | かなりある        | まあまあある      | ふつう         | あまりない      | まったくくない    | 無回答        |
|----------|------------------|----------------|--------------|-------------|-------------|------------|------------|------------|
| 全体       |                  | 1,014<br>100.0 | 192<br>18.9  | 319<br>31.5 | 331<br>32.6 | 84<br>8.3  | 27<br>2.7  | 61<br>6.0  |
| 性別       | 男性               | 458<br>100.0   | 64<br>14.0   | 144<br>31.4 | 162<br>35.4 | 49<br>10.7 | 18<br>3.9  | 21<br>4.6  |
|          | 女性               | 529<br>100.0   | 125<br>23.6  | 167<br>31.6 | 160<br>30.2 | 35<br>6.6  | 7<br>1.3   | 35<br>6.6  |
|          | 無回答              | 27<br>100.0    | 3<br>11.1    | 8<br>29.6   | 9<br>33.3   | 0<br>0.0   | 2<br>7.4   | 5<br>18.5  |
| 年齢       | 20歳代             | 61<br>100.0    | 11<br>18.0   | 22<br>36.1  | 17<br>27.9  | 7<br>11.5  | 1<br>1.6   | 3<br>4.9   |
|          | 30歳代             | 152<br>100.0   | 34<br>22.4   | 54<br>35.5  | 47<br>30.9  | 10<br>6.6  | 6<br>3.9   | 1<br>0.7   |
|          | 40歳代             | 232<br>100.0   | 49<br>21.1   | 75<br>32.3  | 77<br>33.2  | 24<br>10.3 | 3<br>1.3   | 4<br>1.7   |
|          | 50歳代             | 207<br>100.0   | 39<br>18.8   | 59<br>28.5  | 75<br>36.2  | 19<br>9.2  | 7<br>3.4   | 8<br>3.9   |
|          | 60歳代             | 224<br>100.0   | 40<br>17.9   | 64<br>28.6  | 76<br>33.9  | 18<br>8.0  | 4<br>1.8   | 22<br>9.8  |
|          | 70歳代以上           | 124<br>100.0   | 16<br>12.9   | 41<br>33.1  | 35<br>28.2  | 6<br>4.8   | 5<br>4.0   | 21<br>16.9 |
|          | 無回答              | 14<br>100.0    | 3<br>21.4    | 4<br>28.6   | 4<br>28.6   | 0<br>0.0   | 1<br>7.1   | 2<br>14.3  |
|          | 性別×年齢            | 男性20歳代         | 23<br>100.0  | 3<br>13.0   | 11<br>47.8  | 5<br>21.7  | 2<br>8.7   | 1<br>4.3   |
| 男性30歳代   |                  | 62<br>100.0    | 6<br>9.7     | 19<br>30.6  | 23<br>37.1  | 8<br>12.9  | 5<br>8.1   | 1<br>1.6   |
| 男性40歳代   |                  | 123<br>100.0   | 23<br>18.7   | 35<br>28.5  | 46<br>37.4  | 15<br>12.2 | 2<br>1.6   | 2<br>1.6   |
| 男性50歳代   |                  | 76<br>100.0    | 10<br>13.2   | 16<br>21.1  | 30<br>39.5  | 11<br>14.5 | 6<br>7.9   | 3<br>3.9   |
| 男性60歳代   |                  | 110<br>100.0   | 13<br>11.8   | 36<br>32.7  | 41<br>37.3  | 11<br>10.0 | 2<br>1.8   | 7<br>6.4   |
| 男性70歳代以上 |                  | 64<br>100.0    | 9<br>14.1    | 27<br>42.2  | 17<br>26.6  | 2<br>3.1   | 2<br>3.1   | 7<br>10.9  |
| 女性20歳代   |                  | 38<br>100.0    | 8<br>21.1    | 11<br>28.9  | 12<br>31.6  | 5<br>13.2  | 0<br>0.0   | 2<br>5.3   |
| 女性30歳代   |                  | 88<br>100.0    | 27<br>30.7   | 35<br>39.8  | 23<br>26.1  | 2<br>2.3   | 1<br>1.1   | 0<br>0.0   |
| 女性40歳代   |                  | 104<br>100.0   | 26<br>25.0   | 39<br>37.5  | 29<br>27.9  | 9<br>8.7   | 0<br>0.0   | 1<br>1.0   |
| 女性50歳代   |                  | 128<br>100.0   | 29<br>22.7   | 40<br>31.3  | 45<br>35.2  | 8<br>6.3   | 1<br>0.8   | 5<br>3.9   |
| 女性60歳代   |                  | 112<br>100.0   | 27<br>24.1   | 28<br>25.0  | 34<br>30.4  | 7<br>6.3   | 2<br>1.8   | 14<br>12.5 |
| 女性70歳代以上 |                  | 58<br>100.0    | 7<br>12.1    | 14<br>24.1  | 17<br>29.3  | 4<br>6.9   | 3<br>5.2   | 13<br>22.4 |
| 無回答      |                  | 28<br>100.0    | 4<br>14.3    | 8<br>28.6   | 9<br>32.1   | 0<br>0.0   | 2<br>7.1   | 5<br>17.9  |
| 職業       |                  | 自営業・経営者        | 125<br>100.0 | 18<br>14.4  | 36<br>28.8  | 47<br>37.6 | 16<br>12.8 | 4<br>3.2   |
|          | 正規の職員・従業員        | 351<br>100.0   | 66<br>18.8   | 106<br>30.2 | 128<br>36.5 | 32<br>9.1  | 8<br>2.3   | 11<br>3.1  |
|          | パート・アルバイト・非正規雇用者 | 239<br>100.0   | 47<br>19.7   | 90<br>37.7  | 70<br>29.3  | 19<br>7.9  | 4<br>1.7   | 9<br>3.8   |
|          | 学生               | 8<br>100.0     | 2<br>25.0    | 4<br>50.0   | 1<br>12.5   | 0<br>0.0   | 1<br>12.5  | 0<br>0.0   |
|          | 無職               | 246<br>100.0   | 52<br>21.1   | 70<br>28.5  | 70<br>28.5  | 15<br>6.1  | 8<br>3.3   | 31<br>12.6 |
|          | その他              | 21<br>100.0    | 5<br>23.8    | 7<br>33.3   | 5<br>23.8   | 1<br>4.8   | 0<br>0.0   | 3<br>14.3  |
|          | 無回答              | 24<br>100.0    | 2<br>8.3     | 6<br>25.0   | 10<br>41.7  | 1<br>4.2   | 2<br>8.3   | 3<br>12.5  |
| 家族構成     | ひとり暮らし           | 51<br>100.0    | 5<br>9.8     | 16<br>31.4  | 14<br>27.5  | 9<br>17.6  | 0<br>0.0   | 7<br>13.7  |
|          | 一世代世帯            | 215<br>100.0   | 35<br>16.3   | 70<br>32.6  | 72<br>33.5  | 16<br>7.4  | 6<br>2.8   | 16<br>7.4  |
|          | 二世代世帯            | 491<br>100.0   | 99<br>20.2   | 158<br>32.2 | 154<br>31.4 | 40<br>8.1  | 12<br>2.4  | 28<br>5.7  |
|          | 三世代世帯            | 192<br>100.0   | 42<br>21.9   | 58<br>30.2  | 67<br>34.9  | 14<br>7.3  | 5<br>2.6   | 6<br>3.1   |
|          | その他              | 48<br>100.0    | 9<br>18.8    | 13<br>27.1  | 17<br>35.4  | 5<br>10.4  | 3<br>6.3   | 1<br>2.1   |
|          | 無回答              | 17<br>100.0    | 2<br>11.8    | 4<br>23.5   | 7<br>41.2   | 0<br>0.0   | 1<br>5.9   | 3<br>17.6  |
| 居住地域     | 岐阜地域             | 382<br>100.0   | 72<br>18.8   | 125<br>32.7 | 122<br>31.9 | 37<br>9.7  | 9<br>2.4   | 17<br>4.5  |
|          | 西濃地域             | 179<br>100.0   | 40<br>22.3   | 48<br>26.8  | 60<br>33.5  | 14<br>7.8  | 3<br>1.7   | 14<br>7.8  |
|          | 中濃地域             | 169<br>100.0   | 36<br>21.3   | 44<br>26.0  | 57<br>33.7  | 16<br>9.5  | 5<br>3.0   | 11<br>6.5  |
|          | 東濃地域             | 181<br>100.0   | 31<br>17.1   | 65<br>35.9  | 56<br>30.9  | 13<br>7.2  | 6<br>3.3   | 10<br>5.5  |
|          | 飛驒地域             | 89<br>100.0    | 11<br>12.4   | 32<br>36.0  | 32<br>36.0  | 4<br>4.5   | 3<br>3.4   | 7<br>7.9   |
|          | 無回答              | 14<br>100.0    | 2<br>14.3    | 5<br>35.7   | 4<br>28.6   | 0<br>0.0   | 1<br>7.1   | 2<br>14.3  |

|       |                  | 合計             | かなりある       | まあまあある      | ふつう         | あまりない      | まったくくない   | 無回答        |
|-------|------------------|----------------|-------------|-------------|-------------|------------|-----------|------------|
| 全体    |                  | 1,014<br>100.0 | 115<br>11.3 | 319<br>31.5 | 398<br>39.3 | 93<br>9.2  | 27<br>2.7 | 62<br>6.1  |
| 性別    | 男性               | 458<br>100.0   | 47<br>10.3  | 126<br>27.5 | 197<br>43.0 | 50<br>10.9 | 17<br>3.7 | 21<br>4.6  |
|       | 女性               | 529<br>100.0   | 63<br>11.9  | 187<br>35.3 | 191<br>36.1 | 42<br>7.9  | 10<br>1.9 | 36<br>6.8  |
|       | 無回答              | 27<br>100.0    | 5<br>18.5   | 6<br>22.2   | 10<br>37.0  | 1<br>3.7   | 0<br>0.0  | 5<br>18.5  |
|       |                  |                |             |             |             |            |           |            |
| 年齢    | 20歳代             | 61<br>100.0    | 5<br>8.2    | 16<br>26.2  | 26<br>42.6  | 11<br>18.0 | 1<br>1.6  | 2<br>3.3   |
|       | 30歳代             | 152<br>100.0   | 11<br>7.2   | 49<br>32.2  | 66<br>43.4  | 17<br>11.2 | 8<br>5.3  | 1<br>0.7   |
|       | 40歳代             | 232<br>100.0   | 20<br>8.6   | 68<br>29.3  | 99<br>42.7  | 31<br>13.4 | 7<br>3.0  | 7<br>3.0   |
|       | 50歳代             | 207<br>100.0   | 22<br>10.6  | 69<br>33.3  | 87<br>42.0  | 20<br>9.7  | 4<br>1.9  | 5<br>2.4   |
|       | 60歳代             | 224<br>100.0   | 30<br>13.4  | 79<br>35.3  | 78<br>34.8  | 10<br>4.5  | 4<br>1.8  | 23<br>10.3 |
|       | 70歳代以上           | 124<br>100.0   | 24<br>19.4  | 34<br>27.4  | 37<br>29.8  | 4<br>3.2   | 3<br>2.4  | 22<br>17.7 |
|       | 無回答              | 14<br>100.0    | 3<br>21.4   | 4<br>28.6   | 5<br>35.7   | 0<br>0.0   | 0<br>0.0  | 2<br>14.3  |
|       |                  |                |             |             |             |            |           |            |
| 性別×年齢 | 男性20歳代           | 23<br>100.0    | 2<br>8.7    | 5<br>21.7   | 12<br>52.2  | 3<br>13.0  | 0<br>0.0  | 1<br>4.3   |
|       | 男性30歳代           | 62<br>100.0    | 4<br>6.5    | 11<br>17.7  | 28<br>45.2  | 12<br>19.4 | 6<br>9.7  | 1<br>1.6   |
|       | 男性40歳代           | 123<br>100.0   | 7<br>5.7    | 26<br>21.1  | 62<br>50.4  | 18<br>14.6 | 5<br>4.1  | 5<br>4.1   |
|       | 男性50歳代           | 76<br>100.0    | 9<br>11.8   | 22<br>28.9  | 31<br>40.8  | 10<br>13.2 | 3<br>3.9  | 1<br>1.3   |
|       | 男性60歳代           | 110<br>100.0   | 7<br>6.4    | 46<br>41.8  | 43<br>39.1  | 6<br>5.5   | 2<br>1.8  | 6<br>5.5   |
|       | 男性70歳代以上         | 64<br>100.0    | 18<br>28.1  | 16<br>25.0  | 21<br>32.8  | 1<br>1.6   | 1<br>1.6  | 7<br>10.9  |
|       | 女性20歳代           | 38<br>100.0    | 3<br>7.9    | 11<br>28.9  | 14<br>36.8  | 8<br>21.1  | 1<br>2.6  | 1<br>2.6   |
|       | 女性30歳代           | 88<br>100.0    | 7<br>8.0    | 38<br>43.2  | 36<br>40.9  | 5<br>5.7   | 2<br>2.3  | 0<br>0.0   |
|       | 女性40歳代           | 104<br>100.0   | 13<br>12.5  | 41<br>39.4  | 35<br>33.7  | 12<br>11.5 | 2<br>1.9  | 1<br>1.0   |
|       | 女性50歳代           | 128<br>100.0   | 11<br>8.6   | 47<br>36.7  | 55<br>43.0  | 10<br>7.8  | 1<br>0.8  | 4<br>3.1   |
|       | 女性60歳代           | 112<br>100.0   | 23<br>20.5  | 32<br>28.6  | 35<br>31.3  | 4<br>3.6   | 2<br>1.8  | 16<br>14.3 |
|       | 女性70歳代以上         | 58<br>100.0    | 6<br>10.3   | 18<br>31.0  | 16<br>27.6  | 3<br>5.2   | 2<br>3.4  | 13<br>22.4 |
|       | 無回答              | 28<br>100.0    | 5<br>17.9   | 6<br>21.4   | 10<br>35.7  | 1<br>3.6   | 0<br>0.0  | 6<br>21.4  |
|       |                  |                |             |             |             |            |           |            |
| 職業    | 自営業・経営者          | 125<br>100.0   | 8<br>6.4    | 34<br>27.2  | 51<br>40.8  | 17<br>13.6 | 6<br>4.8  | 9<br>7.2   |
|       | 正規の職員・従業員        | 351<br>100.0   | 28<br>8.0   | 100<br>28.5 | 155<br>44.2 | 44<br>12.5 | 12<br>3.4 | 12<br>3.4  |
|       | パート・アルバイト・非正規雇用者 | 239<br>100.0   | 21<br>8.8   | 92<br>38.5  | 96<br>40.2  | 18<br>7.5  | 4<br>1.7  | 8<br>3.3   |
|       | 学生               | 8<br>100.0     | 1<br>12.5   | 1<br>12.5   | 4<br>50.0   | 2<br>25.0  | 0<br>0.0  | 0<br>0.0   |
|       | 無職               | 246<br>100.0   | 51<br>20.7  | 73<br>29.7  | 77<br>31.3  | 12<br>4.9  | 5<br>2.0  | 28<br>11.4 |
|       | その他              | 21<br>100.0    | 2<br>9.5    | 12<br>57.1  | 5<br>23.8   | 0<br>0.0   | 0<br>0.0  | 2<br>9.5   |
|       | 無回答              | 24<br>100.0    | 4<br>16.7   | 7<br>29.2   | 10<br>41.7  | 0<br>0.0   | 0<br>0.0  | 3<br>12.5  |
|       |                  |                |             |             |             |            |           |            |
| 家族構成  | ひとり暮らし           | 51<br>100.0    | 8<br>15.7   | 11<br>21.6  | 20<br>39.2  | 5<br>9.8   | 0<br>0.0  | 7<br>13.7  |
|       | 一世代世帯            | 215<br>100.0   | 32<br>14.9  | 66<br>30.7  | 79<br>36.7  | 15<br>7.0  | 4<br>1.9  | 19<br>8.8  |
|       | 二世帯世帯            | 491<br>100.0   | 44<br>9.0   | 164<br>33.4 | 195<br>39.7 | 43<br>8.8  | 17<br>3.5 | 28<br>5.7  |
|       | 三世帯世帯            | 192<br>100.0   | 16<br>8.3   | 63<br>32.8  | 80<br>41.7  | 22<br>11.5 | 5<br>2.6  | 6<br>3.1   |
|       | その他              | 48<br>100.0    | 12<br>25.0  | 11<br>22.9  | 17<br>35.4  | 7<br>14.6  | 1<br>2.1  | 0<br>0.0   |
|       | 無回答              | 17<br>100.0    | 3<br>17.6   | 4<br>23.5   | 7<br>41.2   | 1<br>5.9   | 0<br>0.0  | 2<br>11.8  |
|       |                  |                |             |             |             |            |           |            |
| 居住地域  | 岐阜地域             | 382<br>100.0   | 37<br>9.7   | 124<br>32.5 | 148<br>38.7 | 47<br>12.3 | 9<br>2.4  | 17<br>4.5  |
|       | 西濃地域             | 179<br>100.0   | 21<br>11.7  | 54<br>30.2  | 76<br>42.5  | 14<br>7.8  | 3<br>1.7  | 11<br>6.1  |
|       | 中濃地域             | 169<br>100.0   | 22<br>13.0  | 49<br>29.0  | 66<br>39.1  | 13<br>7.7  | 6<br>3.6  | 13<br>7.7  |
|       | 東濃地域             | 181<br>100.0   | 25<br>13.8  | 54<br>29.8  | 70<br>38.7  | 16<br>8.8  | 6<br>3.3  | 10<br>5.5  |
|       | 飛驒地域             | 89<br>100.0    | 6<br>6.7    | 35<br>39.3  | 32<br>36.0  | 3<br>3.4   | 3<br>3.4  | 10<br>11.2 |
|       | 無回答              | 14<br>100.0    | 4<br>28.6   | 3<br>21.4   | 6<br>42.9   | 0<br>0.0   | 0<br>0.0  | 1<br>7.1   |

問5-4 【関心度】障がい者の人権問題

上段：人数  
下段：%

|          |                  | 合計             | かなりある        | まあまあある      | ふつう         | あまりない      | まったくくない    | 無回答        |
|----------|------------------|----------------|--------------|-------------|-------------|------------|------------|------------|
| 全体       |                  | 1,014<br>100.0 | 160<br>15.8  | 355<br>35.0 | 337<br>33.2 | 77<br>7.6  | 16<br>1.6  | 69<br>6.8  |
| 性別       | 男性               | 458<br>100.0   | 68<br>14.8   | 149<br>32.5 | 161<br>35.2 | 47<br>10.3 | 9<br>2.0   | 24<br>5.2  |
|          | 女性               | 529<br>100.0   | 85<br>16.1   | 199<br>37.6 | 171<br>32.3 | 29<br>5.5  | 7<br>1.3   | 38<br>7.2  |
|          | 無回答              | 27<br>100.0    | 7<br>25.9    | 7<br>25.9   | 5<br>18.5   | 1<br>3.7   | 0<br>0.0   | 7<br>25.9  |
| 年齢       | 20歳代             | 61<br>100.0    | 8<br>13.1    | 24<br>39.3  | 19<br>31.1  | 7<br>11.5  | 0<br>0.0   | 3<br>4.9   |
|          | 30歳代             | 152<br>100.0   | 23<br>15.1   | 61<br>40.1  | 45<br>29.6  | 19<br>12.5 | 2<br>1.3   | 2<br>1.3   |
|          | 40歳代             | 232<br>100.0   | 32<br>13.8   | 81<br>34.9  | 80<br>34.5  | 25<br>10.8 | 1<br>0.4   | 13<br>5.6  |
|          | 50歳代             | 207<br>100.0   | 32<br>15.5   | 78<br>37.7  | 77<br>37.2  | 11<br>5.3  | 5<br>2.4   | 4<br>1.9   |
|          | 60歳代             | 224<br>100.0   | 42<br>18.8   | 68<br>30.4  | 76<br>33.9  | 13<br>5.8  | 4<br>1.8   | 21<br>9.4  |
|          | 70歳代以上           | 124<br>100.0   | 19<br>15.3   | 41<br>33.1  | 36<br>29.0  | 2<br>1.6   | 4<br>3.2   | 22<br>17.7 |
|          | 無回答              | 14<br>100.0    | 4<br>28.6    | 2<br>14.3   | 4<br>28.6   | 0<br>0.0   | 0<br>0.0   | 4<br>28.6  |
|          | 性別×年齢            | 男性20歳代         | 23<br>100.0  | 1<br>4.3    | 12<br>52.2  | 7<br>30.4  | 2<br>8.7   | 0<br>0.0   |
| 男性30歳代   |                  | 62<br>100.0    | 5<br>8.1     | 15<br>24.2  | 25<br>40.3  | 14<br>22.6 | 2<br>3.2   | 1<br>1.6   |
| 男性40歳代   |                  | 123<br>100.0   | 15<br>12.2   | 39<br>31.7  | 47<br>38.2  | 15<br>12.2 | 0<br>0.0   | 7<br>5.7   |
| 男性50歳代   |                  | 76<br>100.0    | 15<br>19.7   | 23<br>30.3  | 27<br>35.5  | 7<br>9.2   | 4<br>5.3   | 0<br>0.0   |
| 男性60歳代   |                  | 110<br>100.0   | 18<br>16.4   | 35<br>31.8  | 41<br>37.3  | 9<br>8.2   | 1<br>0.9   | 6<br>5.5   |
| 男性70歳代以上 |                  | 64<br>100.0    | 14<br>21.9   | 25<br>39.1  | 14<br>21.9  | 0<br>0.0   | 2<br>3.1   | 9<br>14.1  |
| 女性20歳代   |                  | 38<br>100.0    | 7<br>18.4    | 12<br>31.6  | 12<br>31.6  | 5<br>13.2  | 0<br>0.0   | 2<br>5.3   |
| 女性30歳代   |                  | 88<br>100.0    | 17<br>19.3   | 45<br>51.1  | 20<br>22.7  | 5<br>5.7   | 0<br>0.0   | 1<br>1.1   |
| 女性40歳代   |                  | 104<br>100.0   | 17<br>16.3   | 40<br>38.5  | 33<br>31.7  | 9<br>8.7   | 1<br>1.0   | 4<br>3.8   |
| 女性50歳代   |                  | 128<br>100.0   | 15<br>11.7   | 54<br>42.2  | 50<br>39.1  | 4<br>3.1   | 1<br>0.8   | 4<br>3.1   |
| 女性60歳代   |                  | 112<br>100.0   | 24<br>21.4   | 33<br>29.5  | 34<br>30.4  | 4<br>3.6   | 3<br>2.7   | 14<br>12.5 |
| 女性70歳代以上 |                  | 58<br>100.0    | 5<br>8.6     | 15<br>25.9  | 22<br>37.9  | 2<br>3.4   | 2<br>3.4   | 12<br>20.7 |
| 無回答      |                  | 28<br>100.0    | 7<br>25.0    | 7<br>25.0   | 5<br>17.9   | 1<br>3.6   | 0<br>0.0   | 8<br>28.6  |
| 職業       |                  | 自営業・経営者        | 125<br>100.0 | 14<br>11.2  | 39<br>31.2  | 46<br>36.8 | 15<br>12.0 | 4<br>3.2   |
|          | 正規の職員・従業員        | 351<br>100.0   | 48<br>13.7   | 122<br>34.8 | 125<br>35.6 | 40<br>11.4 | 3<br>0.9   | 13<br>3.7  |
|          | パート・アルバイト・非正規雇用者 | 239<br>100.0   | 38<br>15.9   | 100<br>41.8 | 72<br>30.1  | 17<br>7.1  | 2<br>0.8   | 10<br>4.2  |
|          | 学生               | 8<br>100.0     | 1<br>12.5    | 3<br>37.5   | 4<br>50.0   | 0<br>0.0   | 0<br>0.0   | 0<br>0.0   |
|          | 無職               | 246<br>100.0   | 49<br>19.9   | 76<br>30.9  | 79<br>32.1  | 4<br>1.6   | 7<br>2.8   | 31<br>12.6 |
|          | その他              | 21<br>100.0    | 4<br>19.0    | 9<br>42.9   | 4<br>19.0   | 0<br>0.0   | 0<br>0.0   | 4<br>19.0  |
|          | 無回答              | 24<br>100.0    | 6<br>25.0    | 6<br>25.0   | 7<br>29.2   | 1<br>4.2   | 0<br>0.0   | 4<br>16.7  |
| 家族構成     | ひとり暮らし           | 51<br>100.0    | 9<br>17.6    | 19<br>37.3  | 15<br>29.4  | 2<br>3.9   | 0<br>0.0   | 6<br>11.8  |
|          | 一世代世帯            | 215<br>100.0   | 32<br>14.9   | 73<br>34.0  | 75<br>34.9  | 12<br>5.6  | 4<br>1.9   | 19<br>8.8  |
|          | 二世帯世帯            | 491<br>100.0   | 80<br>16.3   | 173<br>35.2 | 164<br>33.4 | 37<br>7.5  | 7<br>1.4   | 30<br>6.1  |
|          | 三世帯世帯            | 192<br>100.0   | 21<br>10.9   | 71<br>37.0  | 66<br>34.4  | 20<br>10.4 | 4<br>2.1   | 10<br>5.2  |
|          | その他              | 48<br>100.0    | 13<br>27.1   | 15<br>31.3  | 13<br>27.1  | 5<br>10.4  | 1<br>2.1   | 1<br>2.1   |
|          | 無回答              | 17<br>100.0    | 5<br>29.4    | 4<br>23.5   | 4<br>23.5   | 1<br>5.9   | 0<br>0.0   | 3<br>17.6  |
| 居住地域     | 岐阜地域             | 382<br>100.0   | 53<br>13.9   | 132<br>34.6 | 145<br>38.0 | 31<br>8.1  | 1<br>0.3   | 20<br>5.2  |
|          | 西濃地域             | 179<br>100.0   | 28<br>15.6   | 66<br>36.9  | 55<br>30.7  | 10<br>5.6  | 4<br>2.2   | 16<br>8.9  |
|          | 中濃地域             | 169<br>100.0   | 30<br>17.8   | 63<br>37.3  | 43<br>25.4  | 15<br>8.9  | 3<br>1.8   | 15<br>8.9  |
|          | 東濃地域             | 181<br>100.0   | 31<br>17.1   | 57<br>31.5  | 64<br>35.4  | 17<br>9.4  | 4<br>2.2   | 8<br>4.4   |
|          | 飛驒地域             | 89<br>100.0    | 13<br>14.6   | 33<br>37.1  | 27<br>30.3  | 4<br>4.5   | 4<br>4.5   | 8<br>9.0   |
|          | 無回答              | 14<br>100.0    | 5<br>35.7    | 4<br>28.6   | 3<br>21.4   | 0<br>0.0   | 0<br>0.0   | 2<br>14.3  |

|       |                  | 合計             | かなりある     | まあまあある     | ふつう         | あまりない       | まったくくない     | 無回答        |
|-------|------------------|----------------|-----------|------------|-------------|-------------|-------------|------------|
| 全体    |                  | 1,014<br>100.0 | 20<br>2.0 | 95<br>9.4  | 396<br>39.1 | 291<br>28.7 | 130<br>12.8 | 82<br>8.1  |
| 性別    | 男性               | 458<br>100.0   | 11<br>2.4 | 51<br>11.1 | 170<br>37.1 | 132<br>28.8 | 65<br>14.2  | 29<br>6.3  |
|       | 女性               | 529<br>100.0   | 8<br>1.5  | 44<br>8.3  | 223<br>42.2 | 147<br>27.8 | 62<br>11.7  | 45<br>8.5  |
|       | 無回答              | 27<br>100.0    | 1<br>3.7  | 0<br>0.0   | 3<br>11.1   | 12<br>44.4  | 3<br>11.1   | 8<br>29.6  |
|       |                  |                |           |            |             |             |             |            |
| 年齢    | 20歳代             | 61<br>100.0    | 2<br>3.3  | 6<br>9.8   | 26<br>42.6  | 12<br>19.7  | 12<br>19.7  | 3<br>4.9   |
|       | 30歳代             | 152<br>100.0   | 2<br>1.3  | 16<br>10.5 | 70<br>46.1  | 42<br>27.6  | 19<br>12.5  | 3<br>2.0   |
|       | 40歳代             | 232<br>100.0   | 3<br>1.3  | 25<br>10.8 | 89<br>38.4  | 84<br>36.2  | 21<br>9.1   | 10<br>4.3  |
|       | 50歳代             | 207<br>100.0   | 7<br>3.4  | 16<br>7.7  | 96<br>46.4  | 49<br>23.7  | 32<br>15.5  | 7<br>3.4   |
|       | 60歳代             | 224<br>100.0   | 3<br>1.3  | 21<br>9.4  | 73<br>32.6  | 67<br>29.9  | 33<br>14.7  | 27<br>12.1 |
|       | 70歳代以上           | 124<br>100.0   | 2<br>1.6  | 11<br>8.9  | 42<br>33.9  | 31<br>25.0  | 11<br>8.9   | 27<br>21.8 |
|       | 無回答              | 14<br>100.0    | 1<br>7.1  | 0<br>0.0   | 0<br>0.0    | 6<br>42.9   | 2<br>14.3   | 5<br>35.7  |
|       |                  |                |           |            |             |             |             |            |
| 性別×年齢 | 男性20歳代           | 23<br>100.0    | 0<br>0.0  | 1<br>4.3   | 9<br>39.1   | 7<br>30.4   | 5<br>21.7   | 1<br>4.3   |
|       | 男性30歳代           | 62<br>100.0    | 1<br>1.6  | 6<br>9.7   | 30<br>48.4  | 16<br>25.8  | 8<br>12.9   | 1<br>1.6   |
|       | 男性40歳代           | 123<br>100.0   | 1<br>0.8  | 16<br>13.0 | 41<br>33.3  | 44<br>35.8  | 16<br>13.0  | 5<br>4.1   |
|       | 男性50歳代           | 76<br>100.0    | 6<br>7.9  | 5<br>6.6   | 28<br>36.8  | 21<br>27.6  | 14<br>18.4  | 2<br>2.6   |
|       | 男性60歳代           | 110<br>100.0   | 2<br>1.8  | 15<br>13.6 | 38<br>34.5  | 28<br>25.5  | 17<br>15.5  | 10<br>9.1  |
|       | 男性70歳代以上         | 64<br>100.0    | 1<br>1.6  | 8<br>12.5  | 24<br>37.5  | 16<br>25.0  | 5<br>7.8    | 10<br>15.6 |
|       | 女性20歳代           | 38<br>100.0    | 2<br>5.3  | 5<br>13.2  | 17<br>44.7  | 5<br>13.2   | 7<br>18.4   | 2<br>5.3   |
|       | 女性30歳代           | 88<br>100.0    | 1<br>1.1  | 10<br>11.4 | 40<br>45.5  | 24<br>27.3  | 11<br>12.5  | 2<br>2.3   |
|       | 女性40歳代           | 104<br>100.0   | 2<br>1.9  | 9<br>8.7   | 46<br>44.2  | 38<br>36.5  | 5<br>4.8    | 4<br>3.8   |
|       | 女性50歳代           | 128<br>100.0   | 1<br>0.8  | 11<br>8.6  | 67<br>52.3  | 26<br>20.3  | 18<br>14.1  | 5<br>3.9   |
|       | 女性60歳代           | 112<br>100.0   | 1<br>0.9  | 6<br>5.4   | 35<br>31.3  | 39<br>34.8  | 15<br>13.4  | 16<br>14.3 |
|       | 女性70歳代以上         | 58<br>100.0    | 1<br>1.7  | 3<br>5.2   | 18<br>31.0  | 15<br>25.9  | 6<br>10.3   | 15<br>25.9 |
|       | 無回答              | 28<br>100.0    | 1<br>3.6  | 0<br>0.0   | 3<br>10.7   | 12<br>42.9  | 3<br>10.7   | 9<br>32.1  |
|       |                  |                |           |            |             |             |             |            |
| 職業    | 自営業・経営者          | 125<br>100.0   | 1<br>0.8  | 14<br>11.2 | 48<br>38.4  | 39<br>31.2  | 16<br>12.8  | 7<br>5.6   |
|       | 正規の職員・従業員        | 351<br>100.0   | 11<br>3.1 | 42<br>12.0 | 138<br>39.3 | 101<br>28.8 | 44<br>12.5  | 15<br>4.3  |
|       | パート・アルバイト・非正規雇用者 | 239<br>100.0   | 4<br>1.7  | 16<br>6.7  | 108<br>45.2 | 76<br>31.8  | 23<br>9.6   | 12<br>5.0  |
|       | 学生               | 8<br>100.0     | 0<br>0.0  | 0<br>0.0   | 4<br>50.0   | 2<br>25.0   | 2<br>25.0   | 0<br>0.0   |
|       | 無職               | 246<br>100.0   | 3<br>1.2  | 20<br>8.1  | 89<br>36.2  | 58<br>23.6  | 39<br>15.9  | 37<br>15.0 |
|       | その他              | 21<br>100.0    | 0<br>0.0  | 3<br>14.3  | 6<br>28.6   | 5<br>23.8   | 2<br>9.5    | 5<br>23.8  |
|       | 無回答              | 24<br>100.0    | 1<br>4.2  | 0<br>0.0   | 3<br>12.5   | 10<br>41.7  | 4<br>16.7   | 6<br>25.0  |
|       |                  |                |           |            |             |             |             |            |
| 家族構成  | ひとり暮らし           | 51<br>100.0    | 0<br>0.0  | 2<br>3.9   | 20<br>39.2  | 20<br>39.2  | 2<br>3.9    | 7<br>13.7  |
|       | 一世代世帯            | 215<br>100.0   | 6<br>2.8  | 15<br>7.0  | 79<br>36.7  | 64<br>29.8  | 26<br>12.1  | 25<br>11.6 |
|       | 二世帯世帯            | 491<br>100.0   | 7<br>1.4  | 53<br>10.8 | 199<br>40.5 | 134<br>27.3 | 65<br>13.2  | 33<br>6.7  |
|       | 三世帯世帯            | 192<br>100.0   | 5<br>2.6  | 22<br>11.5 | 78<br>40.6  | 48<br>25.0  | 27<br>14.1  | 12<br>6.3  |
|       | その他              | 48<br>100.0    | 1<br>2.1  | 3<br>6.3   | 18<br>37.5  | 16<br>33.3  | 9<br>18.8   | 1<br>2.1   |
|       | 無回答              | 17<br>100.0    | 1<br>5.9  | 0<br>0.0   | 2<br>11.8   | 9<br>52.9   | 1<br>5.9    | 4<br>23.5  |
|       |                  |                |           |            |             |             |             |            |
| 居住地域  | 岐阜地域             | 382<br>100.0   | 5<br>1.3  | 46<br>12.0 | 150<br>39.3 | 120<br>31.4 | 38<br>9.9   | 23<br>6.0  |
|       | 西濃地域             | 179<br>100.0   | 7<br>3.9  | 13<br>7.3  | 73<br>40.8  | 45<br>25.1  | 23<br>12.8  | 18<br>10.1 |
|       | 中濃地域             | 169<br>100.0   | 1<br>0.6  | 13<br>7.7  | 67<br>39.6  | 45<br>26.6  | 25<br>14.8  | 18<br>10.7 |
|       | 東濃地域             | 181<br>100.0   | 5<br>2.8  | 15<br>8.3  | 70<br>38.7  | 54<br>29.8  | 26<br>14.4  | 11<br>6.1  |
|       | 飛騨地域             | 89<br>100.0    | 1<br>1.1  | 8<br>9.0   | 36<br>40.4  | 18<br>20.2  | 17<br>19.1  | 9<br>10.1  |
|       | 無回答              | 14<br>100.0    | 1<br>7.1  | 0<br>0.0   | 0<br>0.0    | 9<br>64.3   | 1<br>7.1    | 3<br>21.4  |
|       |                  |                |           |            |             |             |             |            |

|          |                  | 合計             | かなりある        | まあまあある    | ふつう         | あまりない       | まったくくない     | 無回答        |
|----------|------------------|----------------|--------------|-----------|-------------|-------------|-------------|------------|
| 全体       |                  | 1,014<br>100.0 | 8<br>0.8     | 52<br>5.1 | 337<br>33.2 | 331<br>32.6 | 210<br>20.7 | 76<br>7.5  |
| 性別       | 男性               | 458<br>100.0   | 3<br>0.7     | 28<br>6.1 | 150<br>32.8 | 154<br>33.6 | 97<br>21.2  | 26<br>5.7  |
|          | 女性               | 529<br>100.0   | 3<br>0.6     | 24<br>4.5 | 184<br>34.8 | 168<br>31.8 | 108<br>20.4 | 42<br>7.9  |
|          | 無回答              | 27<br>100.0    | 2<br>7.4     | 0<br>0.0  | 3<br>11.1   | 9<br>33.3   | 5<br>18.5   | 8<br>29.6  |
| 年齢       | 20歳代             | 61<br>100.0    | 0<br>0.0     | 2<br>3.3  | 23<br>37.7  | 18<br>29.5  | 15<br>24.6  | 3<br>4.9   |
|          | 30歳代             | 152<br>100.0   | 1<br>0.7     | 12<br>7.9 | 57<br>37.5  | 49<br>32.2  | 30<br>19.7  | 3<br>2.0   |
|          | 40歳代             | 232<br>100.0   | 2<br>0.9     | 8<br>3.4  | 82<br>35.3  | 92<br>39.7  | 41<br>17.7  | 7<br>3.0   |
|          | 50歳代             | 207<br>100.0   | 2<br>1.0     | 9<br>4.3  | 71<br>34.3  | 64<br>30.9  | 55<br>26.6  | 6<br>2.9   |
|          | 60歳代             | 224<br>100.0   | 2<br>0.9     | 13<br>5.8 | 70<br>31.3  | 71<br>31.7  | 44<br>19.6  | 24<br>10.7 |
|          | 70歳代以上           | 124<br>100.0   | 0<br>0.0     | 8<br>6.5  | 34<br>27.4  | 33<br>26.6  | 21<br>16.9  | 28<br>22.6 |
|          | 無回答              | 14<br>100.0    | 1<br>7.1     | 0<br>0.0  | 0<br>0.0    | 4<br>28.6   | 4<br>28.6   | 5<br>35.7  |
|          | 性別×年齢            | 男性20歳代         | 23<br>100.0  | 0<br>0.0  | 0<br>0.0    | 7<br>30.4   | 8<br>34.8   | 7<br>30.4  |
| 男性30歳代   |                  | 62<br>100.0    | 0<br>0.0     | 5<br>8.1  | 21<br>33.9  | 22<br>35.5  | 13<br>21.0  | 1<br>1.6   |
| 男性40歳代   |                  | 123<br>100.0   | 1<br>0.8     | 4<br>3.3  | 40<br>32.5  | 48<br>39.0  | 26<br>21.1  | 4<br>3.3   |
| 男性50歳代   |                  | 76<br>100.0    | 2<br>2.6     | 4<br>5.3  | 24<br>31.6  | 22<br>28.9  | 22<br>28.9  | 2<br>2.6   |
| 男性60歳代   |                  | 110<br>100.0   | 0<br>0.0     | 8<br>7.3  | 38<br>34.5  | 33<br>30.0  | 22<br>20.0  | 9<br>8.2   |
| 男性70歳代以上 |                  | 64<br>100.0    | 0<br>0.0     | 7<br>10.9 | 20<br>31.3  | 21<br>32.8  | 7<br>10.9   | 9<br>14.1  |
| 女性20歳代   |                  | 38<br>100.0    | 0<br>0.0     | 2<br>5.3  | 16<br>42.1  | 10<br>26.3  | 8<br>21.1   | 2<br>5.3   |
| 女性30歳代   |                  | 88<br>100.0    | 1<br>1.1     | 7<br>8.0  | 35<br>39.8  | 26<br>29.5  | 17<br>19.3  | 2<br>2.3   |
| 女性40歳代   |                  | 104<br>100.0   | 0<br>0.0     | 4<br>3.8  | 41<br>39.4  | 42<br>40.4  | 15<br>14.4  | 2<br>1.9   |
| 女性50歳代   |                  | 128<br>100.0   | 0<br>0.0     | 5<br>3.9  | 46<br>35.9  | 40<br>31.3  | 33<br>25.8  | 4<br>3.1   |
| 女性60歳代   |                  | 112<br>100.0   | 2<br>1.8     | 5<br>4.5  | 32<br>28.6  | 38<br>33.9  | 21<br>18.8  | 14<br>12.5 |
| 女性70歳代以上 |                  | 58<br>100.0    | 0<br>0.0     | 1<br>1.7  | 14<br>24.1  | 12<br>20.7  | 14<br>24.1  | 17<br>29.3 |
| 無回答      |                  | 28<br>100.0    | 2<br>7.1     | 0<br>0.0  | 3<br>10.7   | 9<br>32.1   | 5<br>17.9   | 9<br>32.1  |
| 職業       |                  | 自営業・経営者        | 125<br>100.0 | 0<br>0.0  | 8<br>6.4    | 45<br>36.0  | 42<br>33.6  | 25<br>20.0 |
|          | 正規の職員・従業員        | 351<br>100.0   | 3<br>0.9     | 18<br>5.1 | 111<br>31.6 | 126<br>35.9 | 79<br>22.5  | 14<br>4.0  |
|          | パート・アルバイト・非正規雇用者 | 239<br>100.0   | 2<br>0.8     | 8<br>3.3  | 98<br>41.0  | 80<br>33.5  | 42<br>17.6  | 9<br>3.8   |
|          | 学生               | 8<br>100.0     | 0<br>0.0     | 0<br>0.0  | 3<br>37.5   | 3<br>37.5   | 2<br>25.0   | 0<br>0.0   |
|          | 無職               | 246<br>100.0   | 2<br>0.8     | 14<br>5.7 | 74<br>30.1  | 64<br>26.0  | 54<br>22.0  | 38<br>15.4 |
|          | その他              | 21<br>100.0    | 0<br>0.0     | 4<br>19.0 | 4<br>19.0   | 7<br>33.3   | 2<br>9.5    | 4<br>19.0  |
|          | 無回答              | 24<br>100.0    | 1<br>4.2     | 0<br>0.0  | 2<br>8.3    | 9<br>37.5   | 6<br>25.0   | 6<br>25.0  |
|          | 家族構成             | ひとり暮らし         | 51<br>100.0  | 1<br>2.0  | 3<br>5.9    | 18<br>35.3  | 14<br>27.5  | 8<br>15.7  |
| 一世代世帯    |                  | 215<br>100.0   | 2<br>0.9     | 9<br>4.2  | 64<br>29.8  | 78<br>36.3  | 40<br>18.6  | 22<br>10.2 |
| 二世帯世帯    |                  | 491<br>100.0   | 0<br>0.0     | 28<br>5.7 | 172<br>35.0 | 157<br>32.0 | 102<br>20.8 | 32<br>6.5  |
| 三世帯世帯    |                  | 192<br>100.0   | 2<br>1.0     | 10<br>5.2 | 65<br>33.9  | 59<br>30.7  | 46<br>24.0  | 10<br>5.2  |
| その他      |                  | 48<br>100.0    | 2<br>4.2     | 2<br>4.2  | 16<br>33.3  | 16<br>33.3  | 11<br>22.9  | 1<br>2.1   |
| 無回答      |                  | 17<br>100.0    | 1<br>5.9     | 0<br>0.0  | 2<br>11.8   | 7<br>41.2   | 3<br>17.6   | 4<br>23.5  |
| 居住地域     |                  | 岐阜地域           | 382<br>100.0 | 4<br>1.0  | 20<br>5.2   | 121<br>31.7 | 139<br>36.4 | 77<br>20.2 |
|          | 西濃地域             | 179<br>100.0   | 1<br>0.6     | 6<br>3.4  | 62<br>34.6  | 53<br>29.6  | 42<br>23.5  | 15<br>8.4  |
|          | 中濃地域             | 169<br>100.0   | 1<br>0.6     | 10<br>5.9 | 63<br>37.3  | 47<br>27.8  | 33<br>19.5  | 15<br>8.9  |
|          | 東濃地域             | 181<br>100.0   | 0<br>0.0     | 13<br>7.2 | 59<br>32.6  | 61<br>33.7  | 36<br>19.9  | 12<br>6.6  |
|          | 飛驒地域             | 89<br>100.0    | 1<br>1.1     | 3<br>3.4  | 32<br>36.0  | 24<br>27.0  | 19<br>21.3  | 10<br>11.2 |
|          | 無回答              | 14<br>100.0    | 1<br>7.1     | 0<br>0.0  | 0<br>0.0    | 7<br>50.0   | 3<br>21.4   | 3<br>21.4  |

|       |                  | 合計             | かなりある     | まあまあある      | ふつう         | あまりない       | まったくくない     | 無回答        |
|-------|------------------|----------------|-----------|-------------|-------------|-------------|-------------|------------|
| 全体    |                  | 1,014<br>100.0 | 24<br>2.4 | 112<br>11.0 | 409<br>40.3 | 276<br>27.2 | 114<br>11.2 | 79<br>7.8  |
| 性別    | 男性               | 458<br>100.0   | 12<br>2.6 | 51<br>11.1  | 187<br>40.8 | 124<br>27.1 | 57<br>12.4  | 27<br>5.9  |
|       | 女性               | 529<br>100.0   | 10<br>1.9 | 59<br>11.2  | 214<br>40.5 | 148<br>28.0 | 54<br>10.2  | 44<br>8.3  |
|       | 無回答              | 27<br>100.0    | 2<br>7.4  | 2<br>7.4    | 8<br>29.6   | 4<br>14.8   | 3<br>11.1   | 8<br>29.6  |
|       |                  |                |           |             |             |             |             |            |
| 年齢    | 20歳代             | 61<br>100.0    | 3<br>4.9  | 8<br>13.1   | 29<br>47.5  | 10<br>16.4  | 7<br>11.5   | 4<br>6.6   |
|       | 30歳代             | 152<br>100.0   | 5<br>3.3  | 22<br>14.5  | 73<br>48.0  | 36<br>23.7  | 13<br>8.6   | 3<br>2.0   |
|       | 40歳代             | 232<br>100.0   | 2<br>0.9  | 26<br>11.2  | 97<br>41.8  | 83<br>35.8  | 17<br>7.3   | 7<br>3.0   |
|       | 50歳代             | 207<br>100.0   | 7<br>3.4  | 23<br>11.1  | 80<br>38.6  | 57<br>27.5  | 34<br>16.4  | 6<br>2.9   |
|       | 60歳代             | 224<br>100.0   | 5<br>2.2  | 17<br>7.6   | 87<br>38.8  | 59<br>26.3  | 29<br>12.9  | 27<br>12.1 |
|       | 70歳代以上           | 124<br>100.0   | 1<br>0.8  | 14<br>11.3  | 41<br>33.1  | 29<br>23.4  | 12<br>9.7   | 27<br>21.8 |
|       | 無回答              | 14<br>100.0    | 1<br>7.1  | 2<br>14.3   | 2<br>14.3   | 2<br>14.3   | 2<br>14.3   | 5<br>35.7  |
|       |                  |                |           |             |             |             |             |            |
| 性別×年齢 | 男性20歳代           | 23<br>100.0    | 0<br>0.0  | 4<br>17.4   | 11<br>47.8  | 2<br>8.7    | 5<br>21.7   | 1<br>4.3   |
|       | 男性30歳代           | 62<br>100.0    | 3<br>4.8  | 4<br>6.5    | 27<br>43.5  | 19<br>30.6  | 8<br>12.9   | 1<br>1.6   |
|       | 男性40歳代           | 123<br>100.0   | 1<br>0.8  | 14<br>11.4  | 50<br>40.7  | 42<br>34.1  | 12<br>9.8   | 4<br>3.3   |
|       | 男性50歳代           | 76<br>100.0    | 6<br>7.9  | 6<br>7.9    | 28<br>36.8  | 20<br>26.3  | 14<br>18.4  | 2<br>2.6   |
|       | 男性60歳代           | 110<br>100.0   | 2<br>1.8  | 13<br>11.8  | 46<br>41.8  | 26<br>23.6  | 14<br>12.7  | 9<br>8.2   |
|       | 男性70歳代以上         | 64<br>100.0    | 0<br>0.0  | 10<br>15.6  | 25<br>39.1  | 15<br>23.4  | 4<br>6.3    | 10<br>15.6 |
|       | 女性20歳代           | 38<br>100.0    | 3<br>7.9  | 4<br>10.5   | 18<br>47.4  | 8<br>21.1   | 2<br>5.3    | 3<br>7.9   |
|       | 女性30歳代           | 88<br>100.0    | 2<br>2.3  | 18<br>20.5  | 44<br>50.0  | 17<br>19.3  | 5<br>5.7    | 2<br>2.3   |
|       | 女性40歳代           | 104<br>100.0   | 1<br>1.0  | 12<br>11.5  | 44<br>42.3  | 40<br>38.5  | 5<br>4.8    | 2<br>1.9   |
|       | 女性50歳代           | 128<br>100.0   | 0<br>0.0  | 17<br>13.3  | 51<br>39.8  | 36<br>28.1  | 20<br>15.6  | 4<br>3.1   |
|       | 女性60歳代           | 112<br>100.0   | 3<br>2.7  | 4<br>3.6    | 41<br>36.6  | 33<br>29.5  | 14<br>12.5  | 17<br>15.2 |
|       | 女性70歳代以上         | 58<br>100.0    | 1<br>1.7  | 4<br>6.9    | 16<br>27.6  | 14<br>24.1  | 8<br>13.8   | 15<br>25.9 |
|       | 無回答              | 28<br>100.0    | 2<br>7.1  | 2<br>7.1    | 8<br>28.6   | 4<br>14.3   | 3<br>10.7   | 9<br>32.1  |
|       |                  |                |           |             |             |             |             |            |
| 職業    | 自営業・経営者          | 125<br>100.0   | 5<br>4.0  | 11<br>8.8   | 47<br>37.6  | 40<br>32.0  | 14<br>11.2  | 8<br>6.4   |
|       | 正規の職員・従業員        | 351<br>100.0   | 7<br>2.0  | 40<br>11.4  | 149<br>42.5 | 101<br>28.8 | 41<br>11.7  | 13<br>3.7  |
|       | パート・アルバイト・非正規雇用者 | 239<br>100.0   | 5<br>2.1  | 28<br>11.7  | 103<br>43.1 | 66<br>27.6  | 25<br>10.5  | 12<br>5.0  |
|       | 学生               | 8<br>100.0     | 2<br>25.0 | 2<br>25.0   | 4<br>50.0   | 0<br>0.0    | 0<br>0.0    | 0<br>0.0   |
|       | 無職               | 246<br>100.0   | 4<br>1.6  | 24<br>9.8   | 94<br>38.2  | 60<br>24.4  | 29<br>11.8  | 35<br>14.2 |
|       | その他              | 21<br>100.0    | 0<br>0.0  | 5<br>23.8   | 6<br>28.6   | 4<br>19.0   | 1<br>4.8    | 5<br>23.8  |
|       | 無回答              | 24<br>100.0    | 1<br>4.2  | 2<br>8.3    | 6<br>25.0   | 5<br>20.8   | 4<br>16.7   | 6<br>25.0  |
|       |                  |                |           |             |             |             |             |            |
| 家族構成  | ひとり暮らし           | 51<br>100.0    | 1<br>2.0  | 7<br>13.7   | 22<br>43.1  | 9<br>17.6   | 5<br>9.8    | 7<br>13.7  |
|       | 一世代世帯            | 215<br>100.0   | 8<br>3.7  | 25<br>11.6  | 73<br>34.0  | 64<br>29.8  | 21<br>9.8   | 24<br>11.2 |
|       | 二世帯世帯            | 491<br>100.0   | 9<br>1.8  | 53<br>10.8  | 202<br>41.1 | 136<br>27.7 | 59<br>12.0  | 32<br>6.5  |
|       | 三世帯世帯            | 192<br>100.0   | 4<br>2.1  | 22<br>11.5  | 83<br>43.2  | 54<br>28.1  | 18<br>9.4   | 11<br>5.7  |
|       | その他              | 48<br>100.0    | 1<br>2.1  | 3<br>6.3    | 23<br>47.9  | 10<br>20.8  | 10<br>20.8  | 1<br>2.1   |
|       | 無回答              | 17<br>100.0    | 1<br>5.9  | 2<br>11.8   | 6<br>35.3   | 3<br>17.6   | 1<br>5.9    | 4<br>23.5  |
|       |                  |                |           |             |             |             |             |            |
| 居住地域  | 岐阜地域             | 382<br>100.0   | 5<br>1.3  | 45<br>11.8  | 156<br>40.8 | 116<br>30.4 | 38<br>9.9   | 22<br>5.8  |
|       | 西濃地域             | 179<br>100.0   | 4<br>2.2  | 14<br>7.8   | 70<br>39.1  | 51<br>28.5  | 23<br>12.8  | 17<br>9.5  |
|       | 中濃地域             | 169<br>100.0   | 5<br>3.0  | 26<br>15.4  | 70<br>41.4  | 38<br>22.5  | 14<br>8.3   | 16<br>9.5  |
|       | 東濃地域             | 181<br>100.0   | 7<br>3.9  | 18<br>9.9   | 69<br>38.1  | 53<br>29.3  | 24<br>13.3  | 10<br>5.5  |
|       | 飛騨地域             | 89<br>100.0    | 2<br>2.2  | 7<br>7.9    | 40<br>44.9  | 15<br>16.9  | 14<br>15.7  | 11<br>12.4 |
|       | 無回答              | 14<br>100.0    | 1<br>7.1  | 2<br>14.3   | 4<br>28.6   | 3<br>21.4   | 1<br>7.1    | 3<br>21.4  |
|       |                  |                |           |             |             |             |             |            |

|       |                  | 合計             | かなりある     | まあまあある      | ふつう         | あまりない       | まったくくない    | 無回答        |
|-------|------------------|----------------|-----------|-------------|-------------|-------------|------------|------------|
| 全体    |                  | 1,014<br>100.0 | 29<br>2.9 | 164<br>16.2 | 478<br>47.1 | 194<br>19.1 | 73<br>7.2  | 76<br>7.5  |
| 性別    | 男性               | 458<br>100.0   | 10<br>2.2 | 68<br>14.8  | 215<br>46.9 | 96<br>21.0  | 44<br>9.6  | 25<br>5.5  |
|       | 女性               | 529<br>100.0   | 17<br>3.2 | 95<br>18.0  | 255<br>48.2 | 92<br>17.4  | 27<br>5.1  | 43<br>8.1  |
|       | 無回答              | 27<br>100.0    | 2<br>7.4  | 1<br>3.7    | 8<br>29.6   | 6<br>22.2   | 2<br>7.4   | 8<br>29.6  |
|       |                  |                |           |             |             |             |            |            |
| 年齢    | 20歳代             | 61<br>100.0    | 3<br>4.9  | 12<br>19.7  | 24<br>39.3  | 15<br>24.6  | 4<br>6.6   | 3<br>4.9   |
|       | 30歳代             | 152<br>100.0   | 3<br>2.0  | 35<br>23.0  | 70<br>46.1  | 34<br>22.4  | 7<br>4.6   | 3<br>2.0   |
|       | 40歳代             | 232<br>100.0   | 7<br>3.0  | 40<br>17.2  | 111<br>47.8 | 56<br>24.1  | 11<br>4.7  | 7<br>3.0   |
|       | 50歳代             | 207<br>100.0   | 6<br>2.9  | 31<br>15.0  | 105<br>50.7 | 39<br>18.8  | 19<br>9.2  | 7<br>3.4   |
|       | 60歳代             | 224<br>100.0   | 5<br>2.2  | 30<br>13.4  | 115<br>51.3 | 32<br>14.3  | 18<br>8.0  | 24<br>10.7 |
|       | 70歳代以上           | 124<br>100.0   | 4<br>3.2  | 16<br>12.9  | 51<br>41.1  | 14<br>11.3  | 12<br>9.7  | 27<br>21.8 |
|       | 無回答              | 14<br>100.0    | 1<br>7.1  | 0<br>0.0    | 2<br>14.3   | 4<br>28.6   | 2<br>14.3  | 5<br>35.7  |
|       |                  |                |           |             |             |             |            |            |
| 性別×年齢 | 男性20歳代           | 23<br>100.0    | 1<br>4.3  | 1<br>4.3    | 11<br>47.8  | 6<br>26.1   | 3<br>13.0  | 1<br>4.3   |
|       | 男性30歳代           | 62<br>100.0    | 0<br>0.0  | 10<br>16.1  | 27<br>43.5  | 19<br>30.6  | 5<br>8.1   | 1<br>1.6   |
|       | 男性40歳代           | 123<br>100.0   | 2<br>1.6  | 21<br>17.1  | 52<br>42.3  | 35<br>28.5  | 8<br>6.5   | 5<br>4.1   |
|       | 男性50歳代           | 76<br>100.0    | 4<br>5.3  | 7<br>9.2    | 35<br>46.1  | 18<br>23.7  | 10<br>13.2 | 2<br>2.6   |
|       | 男性60歳代           | 110<br>100.0   | 0<br>0.0  | 16<br>14.5  | 61<br>55.5  | 14<br>12.7  | 12<br>10.9 | 7<br>6.4   |
|       | 男性70歳代以上         | 64<br>100.0    | 3<br>4.7  | 13<br>20.3  | 29<br>45.3  | 4<br>6.3    | 6<br>9.4   | 9<br>14.1  |
|       | 女性20歳代           | 38<br>100.0    | 2<br>5.3  | 11<br>28.9  | 13<br>34.2  | 9<br>23.7   | 1<br>2.6   | 2<br>5.3   |
|       | 女性30歳代           | 88<br>100.0    | 3<br>3.4  | 25<br>28.4  | 42<br>47.7  | 14<br>15.9  | 2<br>2.3   | 2<br>2.3   |
|       | 女性40歳代           | 104<br>100.0   | 5<br>4.8  | 19<br>18.3  | 56<br>53.8  | 20<br>19.2  | 3<br>2.9   | 1<br>1.0   |
|       | 女性50歳代           | 128<br>100.0   | 2<br>1.6  | 23<br>18.0  | 68<br>53.1  | 21<br>16.4  | 9<br>7.0   | 5<br>3.9   |
|       | 女性60歳代           | 112<br>100.0   | 4<br>3.6  | 14<br>12.5  | 54<br>48.2  | 18<br>16.1  | 6<br>5.4   | 16<br>14.3 |
|       | 女性70歳代以上         | 58<br>100.0    | 1<br>1.7  | 3<br>5.2    | 22<br>37.9  | 10<br>17.2  | 6<br>10.3  | 16<br>27.6 |
|       | 無回答              | 28<br>100.0    | 2<br>7.1  | 1<br>3.6    | 8<br>28.6   | 6<br>21.4   | 2<br>7.1   | 9<br>32.1  |
|       |                  |                |           |             |             |             |            |            |
| 職業    | 自営業・経営者          | 125<br>100.0   | 0<br>0.0  | 14<br>11.2  | 62<br>49.6  | 33<br>26.4  | 10<br>8.0  | 6<br>4.8   |
|       | 正規の職員・従業員        | 351<br>100.0   | 10<br>2.8 | 63<br>17.9  | 163<br>46.4 | 75<br>21.4  | 25<br>7.1  | 15<br>4.3  |
|       | パート・アルバイト・非正規雇用者 | 239<br>100.0   | 7<br>2.9  | 45<br>18.8  | 124<br>51.9 | 40<br>16.7  | 13<br>5.4  | 10<br>4.2  |
|       | 学生               | 8<br>100.0     | 1<br>12.5 | 2<br>25.0   | 2<br>25.0   | 3<br>37.5   | 0<br>0.0   | 0<br>0.0   |
|       | 無職               | 246<br>100.0   | 8<br>3.3  | 32<br>13.0  | 117<br>47.6 | 33<br>13.4  | 21<br>8.5  | 35<br>14.2 |
|       | その他              | 21<br>100.0    | 2<br>9.5  | 7<br>33.3   | 4<br>19.0   | 4<br>19.0   | 0<br>0.0   | 4<br>19.0  |
|       | 無回答              | 24<br>100.0    | 1<br>4.2  | 1<br>4.2    | 6<br>25.0   | 6<br>25.0   | 4<br>16.7  | 6<br>25.0  |
|       |                  |                |           |             |             |             |            |            |
| 家族構成  | ひとり暮らし           | 51<br>100.0    | 1<br>2.0  | 9<br>17.6   | 23<br>45.1  | 9<br>17.6   | 2<br>3.9   | 7<br>13.7  |
|       | 一世代世帯            | 215<br>100.0   | 9<br>4.2  | 32<br>14.9  | 104<br>48.4 | 29<br>13.5  | 19<br>8.8  | 22<br>10.2 |
|       | 二世帯世帯            | 491<br>100.0   | 10<br>2.0 | 90<br>18.3  | 225<br>45.8 | 100<br>20.4 | 35<br>7.1  | 31<br>6.3  |
|       | 三世帯世帯            | 192<br>100.0   | 5<br>2.6  | 25<br>13.0  | 94<br>49.0  | 44<br>22.9  | 13<br>6.8  | 11<br>5.7  |
|       | その他              | 48<br>100.0    | 3<br>6.3  | 8<br>16.7   | 26<br>54.2  | 7<br>14.6   | 3<br>6.3   | 1<br>2.1   |
|       | 無回答              | 17<br>100.0    | 1<br>5.9  | 0<br>0.0    | 6<br>35.3   | 5<br>29.4   | 1<br>5.9   | 4<br>23.5  |
|       |                  |                |           |             |             |             |            |            |
| 居住地域  | 岐阜地域             | 382<br>100.0   | 8<br>2.1  | 75<br>19.6  | 183<br>47.9 | 70<br>18.3  | 26<br>6.8  | 20<br>5.2  |
|       | 西濃地域             | 179<br>100.0   | 8<br>4.5  | 22<br>12.3  | 81<br>45.3  | 37<br>20.7  | 16<br>8.9  | 15<br>8.4  |
|       | 中濃地域             | 169<br>100.0   | 3<br>1.8  | 26<br>15.4  | 82<br>48.5  | 33<br>19.5  | 10<br>5.9  | 15<br>8.9  |
|       | 東濃地域             | 181<br>100.0   | 5<br>2.8  | 29<br>16.0  | 85<br>47.0  | 38<br>21.0  | 11<br>6.1  | 13<br>7.2  |
|       | 飛騨地域             | 89<br>100.0    | 4<br>4.5  | 12<br>13.5  | 42<br>47.2  | 12<br>13.5  | 9<br>10.1  | 10<br>11.2 |
|       | 無回答              | 14<br>100.0    | 1<br>7.1  | 0<br>0.0    | 5<br>35.7   | 4<br>28.6   | 1<br>7.1   | 3<br>21.4  |
|       |                  |                |           |             |             |             |            |            |

|       |                  | 合計             | かなりある     | まあまあある      | ふつう         | あまりない       | まったくくない     | 無回答        |
|-------|------------------|----------------|-----------|-------------|-------------|-------------|-------------|------------|
| 全体    |                  | 1,014<br>100.0 | 29<br>2.9 | 142<br>14.0 | 398<br>39.3 | 254<br>25.0 | 115<br>11.3 | 76<br>7.5  |
| 性別    | 男性               | 458<br>100.0   | 16<br>3.5 | 62<br>13.5  | 167<br>36.5 | 129<br>28.2 | 56<br>12.2  | 28<br>6.1  |
|       | 女性               | 529<br>100.0   | 12<br>2.3 | 77<br>14.6  | 226<br>42.7 | 118<br>22.3 | 56<br>10.6  | 40<br>7.6  |
|       | 無回答              | 27<br>100.0    | 1<br>3.7  | 3<br>11.1   | 5<br>18.5   | 7<br>25.9   | 3<br>11.1   | 8<br>29.6  |
|       |                  |                |           |             |             |             |             |            |
| 年齢    | 20歳代             | 61<br>100.0    | 2<br>3.3  | 11<br>18.0  | 30<br>49.2  | 8<br>13.1   | 7<br>11.5   | 3<br>4.9   |
|       | 30歳代             | 152<br>100.0   | 4<br>2.6  | 27<br>17.8  | 53<br>34.9  | 44<br>28.9  | 21<br>13.8  | 3<br>2.0   |
|       | 40歳代             | 232<br>100.0   | 7<br>3.0  | 28<br>12.1  | 93<br>40.1  | 74<br>31.9  | 24<br>10.3  | 6<br>2.6   |
|       | 50歳代             | 207<br>100.0   | 5<br>2.4  | 25<br>12.1  | 84<br>40.6  | 57<br>27.5  | 30<br>14.5  | 6<br>2.9   |
|       | 60歳代             | 224<br>100.0   | 5<br>2.2  | 33<br>14.7  | 96<br>42.9  | 45<br>20.1  | 19<br>8.5   | 26<br>11.6 |
|       | 70歳代以上           | 124<br>100.0   | 5<br>4.0  | 17<br>13.7  | 39<br>31.5  | 24<br>19.4  | 12<br>9.7   | 27<br>21.8 |
|       | 無回答              | 14<br>100.0    | 1<br>7.1  | 1<br>7.1    | 3<br>21.4   | 2<br>14.3   | 2<br>14.3   | 5<br>35.7  |
|       |                  |                |           |             |             |             |             |            |
| 性別×年齢 | 男性20歳代           | 23<br>100.0    | 0<br>0.0  | 4<br>17.4   | 11<br>47.8  | 3<br>13.0   | 4<br>17.4   | 1<br>4.3   |
|       | 男性30歳代           | 62<br>100.0    | 3<br>4.8  | 8<br>12.9   | 19<br>30.6  | 18<br>29.0  | 13<br>21.0  | 1<br>1.6   |
|       | 男性40歳代           | 123<br>100.0   | 4<br>3.3  | 15<br>12.2  | 38<br>30.9  | 48<br>39.0  | 14<br>11.4  | 4<br>3.3   |
|       | 男性50歳代           | 76<br>100.0    | 3<br>3.9  | 5<br>6.6    | 30<br>39.5  | 23<br>30.3  | 13<br>17.1  | 2<br>2.6   |
|       | 男性60歳代           | 110<br>100.0   | 2<br>1.8  | 17<br>15.5  | 50<br>45.5  | 23<br>20.9  | 8<br>7.3    | 10<br>9.1  |
|       | 男性70歳代以上         | 64<br>100.0    | 4<br>6.3  | 13<br>20.3  | 19<br>29.7  | 14<br>21.9  | 4<br>6.3    | 10<br>15.6 |
|       | 女性20歳代           | 38<br>100.0    | 2<br>5.3  | 7<br>18.4   | 19<br>50.0  | 5<br>13.2   | 3<br>7.9    | 2<br>5.3   |
|       | 女性30歳代           | 88<br>100.0    | 1<br>1.1  | 19<br>21.6  | 34<br>38.6  | 24<br>27.3  | 8<br>9.1    | 2<br>2.3   |
|       | 女性40歳代           | 104<br>100.0   | 3<br>2.9  | 13<br>12.5  | 53<br>51.0  | 24<br>23.1  | 10<br>9.6   | 1<br>1.0   |
|       | 女性50歳代           | 128<br>100.0   | 2<br>1.6  | 18<br>14.1  | 54<br>42.2  | 33<br>25.8  | 17<br>13.3  | 4<br>3.1   |
|       | 女性60歳代           | 112<br>100.0   | 3<br>2.7  | 16<br>14.3  | 46<br>41.1  | 22<br>19.6  | 10<br>8.9   | 15<br>13.4 |
|       | 女性70歳代以上         | 58<br>100.0    | 1<br>1.7  | 4<br>6.9    | 20<br>34.5  | 10<br>17.2  | 8<br>13.8   | 15<br>25.9 |
|       | 無回答              | 28<br>100.0    | 1<br>3.6  | 3<br>10.7   | 5<br>17.9   | 7<br>25.0   | 3<br>10.7   | 9<br>32.1  |
|       |                  |                |           |             |             |             |             |            |
| 職業    | 自営業・経営者          | 125<br>100.0   | 2<br>1.6  | 16<br>12.8  | 49<br>39.2  | 34<br>27.2  | 17<br>13.6  | 7<br>5.6   |
|       | 正規の職員・従業員        | 351<br>100.0   | 13<br>3.7 | 47<br>13.4  | 124<br>35.3 | 103<br>29.3 | 48<br>13.7  | 16<br>4.6  |
|       | パート・アルバイト・非正規雇用者 | 239<br>100.0   | 5<br>2.1  | 40<br>16.7  | 107<br>44.8 | 58<br>24.3  | 20<br>8.4   | 9<br>3.8   |
|       | 学生               | 8<br>100.0     | 0<br>0.0  | 3<br>37.5   | 5<br>62.5   | 0<br>0.0    | 0<br>0.0    | 0<br>0.0   |
|       | 無職               | 246<br>100.0   | 8<br>3.3  | 30<br>12.2  | 101<br>41.1 | 50<br>20.3  | 24<br>9.8   | 33<br>13.4 |
|       | その他              | 21<br>100.0    | 0<br>0.0  | 4<br>19.0   | 7<br>33.3   | 3<br>14.3   | 3<br>14.3   | 4<br>19.0  |
|       | 無回答              | 24<br>100.0    | 1<br>4.2  | 2<br>8.3    | 5<br>20.8   | 6<br>25.0   | 3<br>12.5   | 7<br>29.2  |
|       |                  |                |           |             |             |             |             |            |
| 家族構成  | ひとり暮らし           | 51<br>100.0    | 0<br>0.0  | 12<br>23.5  | 20<br>39.2  | 8<br>15.7   | 5<br>9.8    | 6<br>11.8  |
|       | 一世代世帯            | 215<br>100.0   | 11<br>5.1 | 30<br>14.0  | 78<br>36.3  | 43<br>20.0  | 31<br>14.4  | 22<br>10.2 |
|       | 二世帯世帯            | 491<br>100.0   | 10<br>2.0 | 65<br>13.2  | 196<br>39.9 | 136<br>27.7 | 50<br>10.2  | 34<br>6.9  |
|       | 三世帯世帯            | 192<br>100.0   | 5<br>2.6  | 26<br>13.5  | 78<br>40.6  | 55<br>28.6  | 19<br>9.9   | 9<br>4.7   |
|       | その他              | 48<br>100.0    | 2<br>4.2  | 8<br>16.7   | 21<br>43.8  | 7<br>14.6   | 9<br>18.8   | 1<br>2.1   |
|       | 無回答              | 17<br>100.0    | 1<br>5.9  | 1<br>5.9    | 5<br>29.4   | 5<br>29.4   | 1<br>5.9    | 4<br>23.5  |
|       |                  |                |           |             |             |             |             |            |
| 居住地域  | 岐阜地域             | 382<br>100.0   | 9<br>2.4  | 57<br>14.9  | 156<br>40.8 | 101<br>26.4 | 40<br>10.5  | 19<br>5.0  |
|       | 西濃地域             | 179<br>100.0   | 6<br>3.4  | 21<br>11.7  | 77<br>43.0  | 40<br>22.3  | 20<br>11.2  | 15<br>8.4  |
|       | 中濃地域             | 169<br>100.0   | 2<br>1.2  | 25<br>14.8  | 66<br>39.1  | 42<br>24.9  | 17<br>10.1  | 17<br>10.1 |
|       | 東濃地域             | 181<br>100.0   | 8<br>4.4  | 24<br>13.3  | 62<br>34.3  | 48<br>26.5  | 27<br>14.9  | 12<br>6.6  |
|       | 飛驒地域             | 89<br>100.0    | 3<br>3.4  | 14<br>15.7  | 34<br>38.2  | 18<br>20.2  | 10<br>11.2  | 10<br>11.2 |
|       | 無回答              | 14<br>100.0    | 1<br>7.1  | 1<br>7.1    | 3<br>21.4   | 5<br>35.7   | 1<br>7.1    | 3<br>21.4  |
|       |                  |                |           |             |             |             |             |            |



|          |                  | 合計             | かなりある        | まあまあある      | ふつう         | あまりない       | まったくくない    | 無回答        |
|----------|------------------|----------------|--------------|-------------|-------------|-------------|------------|------------|
| 全体       |                  | 1,014<br>100.0 | 90<br>8.9    | 261<br>25.7 | 399<br>39.3 | 128<br>12.6 | 58<br>5.7  | 78<br>7.7  |
| 性別       | 男性               | 458<br>100.0   | 45<br>9.8    | 107<br>23.4 | 189<br>41.3 | 66<br>14.4  | 25<br>5.5  | 26<br>5.7  |
|          | 女性               | 529<br>100.0   | 42<br>7.9    | 149<br>28.2 | 204<br>38.6 | 60<br>11.3  | 30<br>5.7  | 44<br>8.3  |
|          | 無回答              | 27<br>100.0    | 3<br>11.1    | 5<br>18.5   | 6<br>22.2   | 2<br>7.4    | 3<br>11.1  | 8<br>29.6  |
| 年齢       | 20歳代             | 61<br>100.0    | 4<br>6.6     | 19<br>31.1  | 25<br>41.0  | 6<br>9.8    | 3<br>4.9   | 4<br>6.6   |
|          | 30歳代             | 152<br>100.0   | 13<br>8.6    | 41<br>27.0  | 65<br>42.8  | 24<br>15.8  | 6<br>3.9   | 3<br>2.0   |
|          | 40歳代             | 232<br>100.0   | 25<br>10.8   | 60<br>25.9  | 96<br>41.4  | 36<br>15.5  | 7<br>3.0   | 8<br>3.4   |
|          | 50歳代             | 207<br>100.0   | 12<br>5.8    | 59<br>28.5  | 83<br>40.1  | 34<br>16.4  | 14<br>6.8  | 5<br>2.4   |
|          | 60歳代             | 224<br>100.0   | 20<br>8.9    | 51<br>22.8  | 91<br>40.6  | 21<br>9.4   | 14<br>6.3  | 27<br>12.1 |
|          | 70歳代以上           | 124<br>100.0   | 14<br>11.3   | 28<br>22.6  | 37<br>29.8  | 7<br>5.6    | 12<br>9.7  | 26<br>21.0 |
|          | 無回答              | 14<br>100.0    | 2<br>14.3    | 3<br>21.4   | 2<br>14.3   | 0<br>0.0    | 2<br>14.3  | 5<br>35.7  |
|          | 性別×年齢            | 男性20歳代         | 23<br>100.0  | 0<br>0.0    | 7<br>30.4   | 10<br>43.5  | 2<br>8.7   | 2<br>8.7   |
| 男性30歳代   |                  | 62<br>100.0    | 3<br>4.8     | 13<br>21.0  | 29<br>46.8  | 13<br>21.0  | 3<br>4.8   | 1<br>1.6   |
| 男性40歳代   |                  | 123<br>100.0   | 16<br>13.0   | 28<br>22.8  | 49<br>39.8  | 22<br>17.9  | 5<br>4.1   | 3<br>2.4   |
| 男性50歳代   |                  | 76<br>100.0    | 8<br>10.5    | 16<br>21.1  | 28<br>36.8  | 19<br>25.0  | 5<br>6.6   | 0<br>0.0   |
| 男性60歳代   |                  | 110<br>100.0   | 8<br>7.3     | 23<br>20.9  | 55<br>50.0  | 7<br>6.4    | 6<br>5.5   | 11<br>10.0 |
| 男性70歳代以上 |                  | 64<br>100.0    | 10<br>15.6   | 20<br>31.3  | 18<br>28.1  | 3<br>4.7    | 4<br>6.3   | 9<br>14.1  |
| 女性20歳代   |                  | 38<br>100.0    | 4<br>10.5    | 12<br>31.6  | 15<br>39.5  | 4<br>10.5   | 1<br>2.6   | 2<br>5.3   |
| 女性30歳代   |                  | 88<br>100.0    | 10<br>11.4   | 27<br>30.7  | 35<br>39.8  | 11<br>12.5  | 3<br>3.4   | 2<br>2.3   |
| 女性40歳代   |                  | 104<br>100.0   | 9<br>8.7     | 32<br>30.8  | 45<br>43.3  | 12<br>11.5  | 2<br>1.9   | 4<br>3.8   |
| 女性50歳代   |                  | 128<br>100.0   | 3<br>2.3     | 42<br>32.8  | 54<br>42.2  | 15<br>11.7  | 9<br>7.0   | 5<br>3.9   |
| 女性60歳代   |                  | 112<br>100.0   | 12<br>10.7   | 28<br>25.0  | 36<br>32.1  | 14<br>12.5  | 7<br>6.3   | 15<br>13.4 |
| 女性70歳代以上 |                  | 58<br>100.0    | 4<br>6.9     | 8<br>13.8   | 19<br>32.8  | 4<br>6.9    | 8<br>13.8  | 15<br>25.9 |
| 無回答      |                  | 28<br>100.0    | 3<br>10.7    | 5<br>17.9   | 6<br>21.4   | 2<br>7.1    | 3<br>10.7  | 9<br>32.1  |
| 職業       |                  | 自営業・経営者        | 125<br>100.0 | 13<br>10.4  | 29<br>23.2  | 49<br>39.2  | 20<br>16.0 | 7<br>5.6   |
|          | 正規の職員・従業員        | 351<br>100.0   | 29<br>8.3    | 90<br>25.6  | 144<br>41.0 | 57<br>16.2  | 17<br>4.8  | 14<br>4.0  |
|          | パート・アルバイト・非正規雇用者 | 239<br>100.0   | 15<br>6.3    | 74<br>31.0  | 100<br>41.8 | 27<br>11.3  | 11<br>4.6  | 12<br>5.0  |
|          | 学生               | 8<br>100.0     | 0<br>0.0     | 6<br>75.0   | 2<br>25.0   | 0<br>0.0    | 0<br>0.0   | 0<br>0.0   |
|          | 無職               | 246<br>100.0   | 29<br>11.8   | 53<br>21.5  | 92<br>37.4  | 19<br>7.7   | 19<br>7.7  | 34<br>13.8 |
|          | その他              | 21<br>100.0    | 2<br>9.5     | 4<br>19.0   | 5<br>23.8   | 4<br>19.0   | 1<br>4.8   | 5<br>23.8  |
|          | 無回答              | 24<br>100.0    | 2<br>8.3     | 5<br>20.8   | 7<br>29.2   | 1<br>4.2    | 3<br>12.5  | 6<br>25.0  |
|          | 家族構成             | ひとり暮らし         | 51<br>100.0  | 1<br>2.0    | 15<br>29.4  | 21<br>41.2  | 4<br>7.8   | 2<br>3.9   |
| 一世代世帯    |                  | 215<br>100.0   | 24<br>11.2   | 60<br>27.9  | 73<br>34.0  | 20<br>9.3   | 17<br>7.9  | 21<br>9.8  |
| 二世帯世帯    |                  | 491<br>100.0   | 43<br>8.8    | 127<br>25.9 | 191<br>38.9 | 72<br>14.7  | 25<br>5.1  | 33<br>6.7  |
| 三世帯世帯    |                  | 192<br>100.0   | 14<br>7.3    | 48<br>25.0  | 83<br>43.2  | 27<br>14.1  | 9<br>4.7   | 11<br>5.7  |
| その他      |                  | 48<br>100.0    | 6<br>12.5    | 7<br>14.6   | 26<br>54.2  | 4<br>8.3    | 4<br>8.3   | 1<br>2.1   |
| 無回答      |                  | 17<br>100.0    | 2<br>11.8    | 4<br>23.5   | 5<br>29.4   | 1<br>5.9    | 1<br>5.9   | 4<br>23.5  |
| 居住地域     | 岐阜地域             | 382<br>100.0   | 30<br>7.9    | 114<br>29.8 | 151<br>39.5 | 51<br>13.4  | 16<br>4.2  | 20<br>5.2  |
|          | 西濃地域             | 179<br>100.0   | 20<br>11.2   | 39<br>21.8  | 71<br>39.7  | 20<br>11.2  | 12<br>6.7  | 17<br>9.5  |
|          | 中濃地域             | 169<br>100.0   | 14<br>8.3    | 41<br>24.3  | 68<br>40.2  | 18<br>10.7  | 11<br>6.5  | 17<br>10.1 |
|          | 東濃地域             | 181<br>100.0   | 18<br>9.9    | 42<br>23.2  | 72<br>39.8  | 29<br>16.0  | 10<br>5.5  | 10<br>5.5  |
|          | 飛驒地域             | 89<br>100.0    | 5<br>5.6     | 22<br>24.7  | 34<br>38.2  | 9<br>10.1   | 8<br>9.0   | 11<br>12.4 |
|          | 無回答              | 14<br>100.0    | 3<br>21.4    | 3<br>21.4   | 3<br>21.4   | 1<br>7.1    | 1<br>7.1   | 3<br>21.4  |

|       |                  | 合計             | かなりある       | まあまあある      | ふつう         | あまりない       | まったくくない    | 無回答        |
|-------|------------------|----------------|-------------|-------------|-------------|-------------|------------|------------|
| 全体    |                  | 1,014<br>100.0 | 182<br>17.9 | 312<br>30.8 | 289<br>28.5 | 111<br>10.9 | 43<br>4.2  | 77<br>7.6  |
| 性別    | 男性               | 458<br>100.0   | 75<br>16.4  | 128<br>27.9 | 138<br>30.1 | 66<br>14.4  | 21<br>4.6  | 30<br>6.6  |
|       | 女性               | 529<br>100.0   | 101<br>19.1 | 181<br>34.2 | 145<br>27.4 | 42<br>7.9   | 20<br>3.8  | 40<br>7.6  |
|       | 無回答              | 27<br>100.0    | 6<br>22.2   | 3<br>11.1   | 6<br>22.2   | 3<br>11.1   | 2<br>7.4   | 7<br>25.9  |
|       |                  |                |             |             |             |             |            |            |
| 年齢    | 20歳代             | 61<br>100.0    | 15<br>24.6  | 21<br>34.4  | 11<br>18.0  | 10<br>16.4  | 1<br>1.6   | 3<br>4.9   |
|       | 30歳代             | 152<br>100.0   | 30<br>19.7  | 50<br>32.9  | 50<br>32.9  | 18<br>11.8  | 2<br>1.3   | 2<br>1.3   |
|       | 40歳代             | 232<br>100.0   | 48<br>20.7  | 82<br>35.3  | 68<br>29.3  | 24<br>10.3  | 4<br>1.7   | 6<br>2.6   |
|       | 50歳代             | 207<br>100.0   | 44<br>21.3  | 65<br>31.4  | 68<br>32.9  | 16<br>7.7   | 8<br>3.9   | 6<br>2.9   |
|       | 60歳代             | 224<br>100.0   | 29<br>12.9  | 72<br>32.1  | 57<br>25.4  | 28<br>12.5  | 11<br>4.9  | 27<br>12.1 |
|       | 70歳代以上           | 124<br>100.0   | 13<br>10.5  | 21<br>16.9  | 32<br>25.8  | 14<br>11.3  | 15<br>12.1 | 29<br>23.4 |
|       | 無回答              | 14<br>100.0    | 3<br>21.4   | 1<br>7.1    | 3<br>21.4   | 1<br>7.1    | 2<br>14.3  | 4<br>28.6  |
|       |                  |                |             |             |             |             |            |            |
| 性別×年齢 | 男性20歳代           | 23<br>100.0    | 6<br>26.1   | 3<br>13.0   | 6<br>26.1   | 6<br>26.1   | 1<br>4.3   | 1<br>4.3   |
|       | 男性30歳代           | 62<br>100.0    | 8<br>12.9   | 19<br>30.6  | 23<br>37.1  | 9<br>14.5   | 2<br>3.2   | 1<br>1.6   |
|       | 男性40歳代           | 123<br>100.0   | 27<br>22.0  | 37<br>30.1  | 36<br>29.3  | 17<br>13.8  | 3<br>2.4   | 3<br>2.4   |
|       | 男性50歳代           | 76<br>100.0    | 16<br>21.1  | 21<br>27.6  | 23<br>30.3  | 9<br>11.8   | 4<br>5.3   | 3<br>3.9   |
|       | 男性60歳代           | 110<br>100.0   | 12<br>10.9  | 37<br>33.6  | 30<br>27.3  | 17<br>15.5  | 5<br>4.5   | 9<br>8.2   |
|       | 男性70歳代以上         | 64<br>100.0    | 6<br>9.4    | 11<br>17.2  | 20<br>31.3  | 8<br>12.5   | 6<br>9.4   | 13<br>20.3 |
|       | 女性20歳代           | 38<br>100.0    | 9<br>23.7   | 18<br>47.4  | 5<br>13.2   | 4<br>10.5   | 0<br>0.0   | 2<br>5.3   |
|       | 女性30歳代           | 88<br>100.0    | 21<br>23.9  | 31<br>35.2  | 26<br>29.5  | 9<br>10.2   | 0<br>0.0   | 1<br>1.1   |
|       | 女性40歳代           | 104<br>100.0   | 20<br>19.2  | 44<br>42.3  | 31<br>29.8  | 6<br>5.8    | 1<br>1.0   | 2<br>1.9   |
|       | 女性50歳代           | 128<br>100.0   | 27<br>21.1  | 43<br>33.6  | 44<br>34.4  | 7<br>5.5    | 4<br>3.1   | 3<br>2.3   |
|       | 女性60歳代           | 112<br>100.0   | 17<br>15.2  | 35<br>31.3  | 27<br>24.1  | 10<br>8.9   | 6<br>5.4   | 17<br>15.2 |
|       | 女性70歳代以上         | 58<br>100.0    | 7<br>12.1   | 10<br>17.2  | 12<br>20.7  | 6<br>10.3   | 9<br>15.5  | 14<br>24.1 |
|       | 無回答              | 28<br>100.0    | 6<br>21.4   | 3<br>10.7   | 6<br>21.4   | 3<br>10.7   | 2<br>7.1   | 8<br>28.6  |
|       |                  |                |             |             |             |             |            |            |
| 職業    | 自営業・経営者          | 125<br>100.0   | 22<br>17.6  | 34<br>27.2  | 33<br>26.4  | 20<br>16.0  | 6<br>4.8   | 10<br>8.0  |
|       | 正規の職員・従業員        | 351<br>100.0   | 73<br>20.8  | 113<br>32.2 | 103<br>29.3 | 41<br>11.7  | 8<br>2.3   | 13<br>3.7  |
|       | パート・アルバイト・非正規雇用者 | 239<br>100.0   | 45<br>18.8  | 86<br>36.0  | 75<br>31.4  | 21<br>8.8   | 5<br>2.1   | 7<br>2.9   |
|       | 学生               | 8<br>100.0     | 4<br>50.0   | 2<br>25.0   | 1<br>12.5   | 1<br>12.5   | 0<br>0.0   | 0<br>0.0   |
|       | 無職               | 246<br>100.0   | 35<br>14.2  | 65<br>26.4  | 65<br>26.4  | 23<br>9.3   | 21<br>8.5  | 37<br>15.0 |
|       | その他              | 21<br>100.0    | 0<br>0.0    | 8<br>38.1   | 6<br>28.6   | 2<br>9.5    | 0<br>0.0   | 5<br>23.8  |
|       | 無回答              | 24<br>100.0    | 3<br>12.5   | 4<br>16.7   | 6<br>25.0   | 3<br>12.5   | 3<br>12.5  | 5<br>20.8  |
|       |                  |                |             |             |             |             |            |            |
| 家族構成  | ひとり暮らし           | 51<br>100.0    | 8<br>15.7   | 16<br>31.4  | 9<br>17.6   | 7<br>13.7   | 2<br>3.9   | 9<br>17.6  |
|       | 一世代世帯            | 215<br>100.0   | 34<br>15.8  | 64<br>29.8  | 59<br>27.4  | 23<br>10.7  | 11<br>5.1  | 24<br>11.2 |
|       | 二世代世帯            | 491<br>100.0   | 102<br>20.8 | 154<br>31.4 | 140<br>28.5 | 52<br>10.6  | 14<br>2.9  | 29<br>5.9  |
|       | 三世代世帯            | 192<br>100.0   | 29<br>15.1  | 68<br>35.4  | 53<br>27.6  | 24<br>12.5  | 10<br>5.2  | 8<br>4.2   |
|       | その他              | 48<br>100.0    | 7<br>14.6   | 7<br>14.6   | 22<br>45.8  | 4<br>8.3    | 5<br>10.4  | 3<br>6.3   |
|       | 無回答              | 17<br>100.0    | 2<br>11.8   | 3<br>17.6   | 6<br>35.3   | 1<br>5.9    | 1<br>5.9   | 4<br>23.5  |
|       |                  |                |             |             |             |             |            |            |
| 居住地域  | 岐阜地域             | 382<br>100.0   | 76<br>19.9  | 130<br>34.0 | 112<br>29.3 | 34<br>8.9   | 11<br>2.9  | 19<br>5.0  |
|       | 西濃地域             | 179<br>100.0   | 34<br>19.0  | 45<br>25.1  | 53<br>29.6  | 22<br>12.3  | 8<br>4.5   | 17<br>9.5  |
|       | 中濃地域             | 169<br>100.0   | 24<br>14.2  | 50<br>29.6  | 53<br>31.4  | 19<br>11.2  | 8<br>4.7   | 15<br>8.9  |
|       | 東濃地域             | 181<br>100.0   | 29<br>16.0  | 56<br>30.9  | 48<br>26.5  | 27<br>14.9  | 10<br>5.5  | 11<br>6.1  |
|       | 飛驒地域             | 89<br>100.0    | 16<br>18.0  | 28<br>31.5  | 20<br>22.5  | 8<br>9.0    | 5<br>5.6   | 12<br>13.5 |
|       | 無回答              | 14<br>100.0    | 3<br>21.4   | 3<br>21.4   | 3<br>21.4   | 1<br>7.1    | 1<br>7.1   | 3<br>21.4  |

|          |                  | 合計             | かなりある        | まあまあある      | ふつう         | あまりない       | まったくくない    | 無回答        |
|----------|------------------|----------------|--------------|-------------|-------------|-------------|------------|------------|
| 全体       |                  | 1,014<br>100.0 | 127<br>12.5  | 252<br>24.9 | 367<br>36.2 | 148<br>14.6 | 61<br>6.0  | 59<br>5.8  |
| 性別       | 男性               | 458<br>100.0   | 67<br>14.6   | 113<br>24.7 | 161<br>35.2 | 72<br>15.7  | 29<br>6.3  | 16<br>3.5  |
|          | 女性               | 529<br>100.0   | 56<br>10.6   | 136<br>25.7 | 195<br>36.9 | 75<br>14.2  | 31<br>5.9  | 36<br>6.8  |
|          | 無回答              | 27<br>100.0    | 4<br>14.8    | 3<br>11.1   | 11<br>40.7  | 1<br>3.7    | 1<br>3.7   | 7<br>25.9  |
| 年齢       | 20歳代             | 61<br>100.0    | 3<br>4.9     | 8<br>13.1   | 29<br>47.5  | 9<br>14.8   | 9<br>14.8  | 3<br>4.9   |
|          | 30歳代             | 152<br>100.0   | 5<br>3.3     | 37<br>24.3  | 67<br>44.1  | 35<br>23.0  | 6<br>3.9   | 2<br>1.3   |
|          | 40歳代             | 232<br>100.0   | 18<br>7.8    | 57<br>24.6  | 100<br>43.1 | 39<br>16.8  | 13<br>5.6  | 5<br>2.2   |
|          | 50歳代             | 207<br>100.0   | 26<br>12.6   | 51<br>24.6  | 77<br>37.2  | 35<br>16.9  | 12<br>5.8  | 6<br>2.9   |
|          | 60歳代             | 224<br>100.0   | 40<br>17.9   | 65<br>29.0  | 64<br>28.6  | 22<br>9.8   | 13<br>5.8  | 20<br>8.9  |
|          | 70歳代以上           | 124<br>100.0   | 30<br>24.2   | 32<br>25.8  | 27<br>21.8  | 8<br>6.5    | 7<br>5.6   | 20<br>16.1 |
|          | 無回答              | 14<br>100.0    | 5<br>35.7    | 2<br>14.3   | 3<br>21.4   | 0<br>0.0    | 1<br>7.1   | 3<br>21.4  |
|          | 性別×年齢            | 男性20歳代         | 23<br>100.0  | 0<br>0.0    | 4<br>17.4   | 11<br>47.8  | 3<br>13.0  | 4<br>17.4  |
| 男性30歳代   |                  | 62<br>100.0    | 2<br>3.2     | 13<br>21.0  | 26<br>41.9  | 17<br>27.4  | 3<br>4.8   | 1<br>1.6   |
| 男性40歳代   |                  | 123<br>100.0   | 9<br>7.3     | 24<br>19.5  | 57<br>46.3  | 21<br>17.1  | 9<br>7.3   | 3<br>2.4   |
| 男性50歳代   |                  | 76<br>100.0    | 16<br>21.1   | 19<br>25.0  | 23<br>30.3  | 11<br>14.5  | 6<br>7.9   | 1<br>1.3   |
| 男性60歳代   |                  | 110<br>100.0   | 22<br>20.0   | 32<br>29.1  | 31<br>28.2  | 15<br>13.6  | 5<br>4.5   | 5<br>4.5   |
| 男性70歳代以上 |                  | 64<br>100.0    | 18<br>28.1   | 21<br>32.8  | 13<br>20.3  | 5<br>7.8    | 2<br>3.1   | 5<br>7.8   |
| 女性20歳代   |                  | 38<br>100.0    | 3<br>7.9     | 4<br>10.5   | 18<br>47.4  | 6<br>15.8   | 5<br>13.2  | 2<br>5.3   |
| 女性30歳代   |                  | 88<br>100.0    | 3<br>3.4     | 24<br>27.3  | 39<br>44.3  | 18<br>20.5  | 3<br>3.4   | 1<br>1.1   |
| 女性40歳代   |                  | 104<br>100.0   | 9<br>8.7     | 32<br>30.8  | 41<br>39.4  | 17<br>16.3  | 4<br>3.8   | 1<br>1.0   |
| 女性50歳代   |                  | 128<br>100.0   | 10<br>7.8    | 32<br>25.0  | 51<br>39.8  | 24<br>18.8  | 6<br>4.7   | 5<br>3.9   |
| 女性60歳代   |                  | 112<br>100.0   | 18<br>16.1   | 33<br>29.5  | 32<br>28.6  | 7<br>6.3    | 8<br>7.1   | 14<br>12.5 |
| 女性70歳代以上 |                  | 58<br>100.0    | 12<br>20.7   | 11<br>19.0  | 14<br>24.1  | 3<br>5.2    | 5<br>8.6   | 13<br>22.4 |
| 無回答      |                  | 28<br>100.0    | 5<br>17.9    | 3<br>10.7   | 11<br>39.3  | 1<br>3.6    | 1<br>3.6   | 7<br>25.0  |
| 職業       |                  | 自営業・経営者        | 125<br>100.0 | 16<br>12.8  | 38<br>30.4  | 39<br>31.2  | 20<br>16.0 | 7<br>5.6   |
|          | 正規の職員・従業員        | 351<br>100.0   | 25<br>7.1    | 80<br>22.8  | 142<br>40.5 | 67<br>19.1  | 25<br>7.1  | 12<br>3.4  |
|          | パート・アルバイト・非正規雇用者 | 239<br>100.0   | 30<br>12.6   | 70<br>29.3  | 87<br>36.4  | 34<br>14.2  | 10<br>4.2  | 8<br>3.3   |
|          | 学生               | 8<br>100.0     | 0<br>0.0     | 2<br>25.0   | 5<br>62.5   | 1<br>12.5   | 0<br>0.0   | 0<br>0.0   |
|          | 無職               | 246<br>100.0   | 51<br>20.7   | 52<br>21.1  | 79<br>32.1  | 23<br>9.3   | 16<br>6.5  | 25<br>10.2 |
|          | その他              | 21<br>100.0    | 1<br>4.8     | 7<br>33.3   | 7<br>33.3   | 1<br>4.8    | 1<br>4.8   | 4<br>19.0  |
|          | 無回答              | 24<br>100.0    | 4<br>16.7    | 3<br>12.5   | 8<br>33.3   | 2<br>8.3    | 2<br>8.3   | 5<br>20.8  |
|          | 家族構成             | ひとり暮らし         | 51<br>100.0  | 12<br>23.5  | 9<br>17.6   | 17<br>33.3  | 6<br>11.8  | 2<br>3.9   |
| 一世代世帯    |                  | 215<br>100.0   | 27<br>12.6   | 68<br>31.6  | 66<br>30.7  | 28<br>13.0  | 9<br>4.2   | 17<br>7.9  |
| 二世帯世帯    |                  | 491<br>100.0   | 54<br>11.0   | 126<br>25.7 | 182<br>37.1 | 71<br>14.5  | 31<br>6.3  | 27<br>5.5  |
| 三世帯世帯    |                  | 192<br>100.0   | 23<br>12.0   | 37<br>19.3  | 74<br>38.5  | 37<br>19.3  | 15<br>7.8  | 6<br>3.1   |
| その他      |                  | 48<br>100.0    | 7<br>14.6    | 10<br>20.8  | 21<br>43.8  | 5<br>10.4   | 4<br>8.3   | 1<br>2.1   |
| 無回答      |                  | 17<br>100.0    | 4<br>23.5    | 2<br>11.8   | 7<br>41.2   | 1<br>5.9    | 0<br>0.0   | 3<br>17.6  |
| 居住地域     |                  | 岐阜地域           | 382<br>100.0 | 42<br>11.0  | 99<br>25.9  | 138<br>36.1 | 71<br>18.6 | 17<br>4.5  |
|          | 西濃地域             | 179<br>100.0   | 22<br>12.3   | 46<br>25.7  | 67<br>37.4  | 18<br>10.1  | 14<br>7.8  | 12<br>6.7  |
|          | 中濃地域             | 169<br>100.0   | 21<br>12.4   | 42<br>24.9  | 60<br>35.5  | 20<br>11.8  | 12<br>7.1  | 14<br>8.3  |
|          | 東濃地域             | 181<br>100.0   | 24<br>13.3   | 39<br>21.5  | 66<br>36.5  | 32<br>17.7  | 12<br>6.6  | 8<br>4.4   |
|          | 飛驒地域             | 89<br>100.0    | 14<br>15.7   | 24<br>27.0  | 30<br>33.7  | 7<br>7.9    | 6<br>6.7   | 8<br>9.0   |
|          | 無回答              | 14<br>100.0    | 4<br>28.6    | 2<br>14.3   | 6<br>42.9   | 0<br>0.0    | 0<br>0.0   | 2<br>14.3  |

|       |                  | 合計             | かなりある     | まあまあある     | ふつう         | あまりない       | まったくくない     | 無回答        |
|-------|------------------|----------------|-----------|------------|-------------|-------------|-------------|------------|
| 全体    |                  | 1,014<br>100.0 | 18<br>1.8 | 91<br>9.0  | 450<br>44.4 | 263<br>25.9 | 109<br>10.7 | 83<br>8.2  |
| 性別    | 男性               | 458<br>100.0   | 10<br>2.2 | 41<br>9.0  | 188<br>41.0 | 133<br>29.0 | 55<br>12.0  | 31<br>6.8  |
|       | 女性               | 529<br>100.0   | 6<br>1.1  | 48<br>9.1  | 253<br>47.8 | 126<br>23.8 | 51<br>9.6   | 45<br>8.5  |
|       | 無回答              | 27<br>100.0    | 2<br>7.4  | 2<br>7.4   | 9<br>33.3   | 4<br>14.8   | 3<br>11.1   | 7<br>25.9  |
|       |                  |                |           |            |             |             |             |            |
| 年齢    | 20歳代             | 61<br>100.0    | 1<br>1.6  | 5<br>8.2   | 28<br>45.9  | 17<br>27.9  | 7<br>11.5   | 3<br>4.9   |
|       | 30歳代             | 152<br>100.0   | 2<br>1.3  | 15<br>9.9  | 62<br>40.8  | 55<br>36.2  | 15<br>9.9   | 3<br>2.0   |
|       | 40歳代             | 232<br>100.0   | 5<br>2.2  | 15<br>6.5  | 112<br>48.3 | 64<br>27.6  | 28<br>12.1  | 8<br>3.4   |
|       | 50歳代             | 207<br>100.0   | 3<br>1.4  | 15<br>7.2  | 103<br>49.8 | 54<br>26.1  | 24<br>11.6  | 8<br>3.9   |
|       | 60歳代             | 224<br>100.0   | 2<br>0.9  | 22<br>9.8  | 106<br>47.3 | 45<br>20.1  | 23<br>10.3  | 26<br>11.6 |
|       | 70歳代以上           | 124<br>100.0   | 4<br>3.2  | 18<br>14.5 | 33<br>26.6  | 28<br>22.6  | 10<br>8.1   | 31<br>25.0 |
|       | 無回答              | 14<br>100.0    | 1<br>7.1  | 1<br>7.1   | 6<br>42.9   | 0<br>0.0    | 2<br>14.3   | 4<br>28.6  |
|       |                  |                |           |            |             |             |             |            |
| 性別×年齢 | 男性20歳代           | 23<br>100.0    | 1<br>4.3  | 1<br>4.3   | 9<br>39.1   | 8<br>34.8   | 3<br>13.0   | 1<br>4.3   |
|       | 男性30歳代           | 62<br>100.0    | 1<br>1.6  | 4<br>6.5   | 22<br>35.5  | 25<br>40.3  | 9<br>14.5   | 1<br>1.6   |
|       | 男性40歳代           | 123<br>100.0   | 1<br>0.8  | 7<br>5.7   | 51<br>41.5  | 37<br>30.1  | 22<br>17.9  | 5<br>4.1   |
|       | 男性50歳代           | 76<br>100.0    | 2<br>2.6  | 5<br>6.6   | 35<br>46.1  | 25<br>32.9  | 7<br>9.2    | 2<br>2.6   |
|       | 男性60歳代           | 110<br>100.0   | 1<br>0.9  | 11<br>10.0 | 54<br>49.1  | 23<br>20.9  | 11<br>10.0  | 10<br>9.1  |
|       | 男性70歳代以上         | 64<br>100.0    | 4<br>6.3  | 13<br>20.3 | 17<br>26.6  | 15<br>23.4  | 3<br>4.7    | 12<br>18.8 |
|       | 女性20歳代           | 38<br>100.0    | 0<br>0.0  | 4<br>10.5  | 19<br>50.0  | 9<br>23.7   | 4<br>10.5   | 2<br>5.3   |
|       | 女性30歳代           | 88<br>100.0    | 1<br>1.1  | 11<br>12.5 | 40<br>45.5  | 28<br>31.8  | 6<br>6.8    | 2<br>2.3   |
|       | 女性40歳代           | 104<br>100.0   | 3<br>2.9  | 8<br>7.7   | 59<br>56.7  | 26<br>25.0  | 6<br>5.8    | 2<br>1.9   |
|       | 女性50歳代           | 128<br>100.0   | 1<br>0.8  | 9<br>7.0   | 67<br>52.3  | 28<br>21.9  | 17<br>13.3  | 6<br>4.7   |
|       | 女性60歳代           | 112<br>100.0   | 1<br>0.9  | 11<br>9.8  | 52<br>46.4  | 22<br>19.6  | 11<br>9.8   | 15<br>13.4 |
|       | 女性70歳代以上         | 58<br>100.0    | 0<br>0.0  | 5<br>8.6   | 16<br>27.6  | 13<br>22.4  | 7<br>12.1   | 17<br>29.3 |
|       | 無回答              | 28<br>100.0    | 2<br>7.1  | 2<br>7.1   | 9<br>32.1   | 4<br>14.3   | 3<br>10.7   | 8<br>28.6  |
|       |                  |                |           |            |             |             |             |            |
| 職業    | 自営業・経営者          | 125<br>100.0   | 1<br>0.8  | 11<br>8.8  | 52<br>41.6  | 41<br>32.8  | 14<br>11.2  | 6<br>4.8   |
|       | 正規の職員・従業員        | 351<br>100.0   | 4<br>1.1  | 32<br>9.1  | 136<br>38.7 | 115<br>32.8 | 48<br>13.7  | 16<br>4.6  |
|       | パート・アルバイト・非正規雇用者 | 239<br>100.0   | 4<br>1.7  | 23<br>9.6  | 136<br>56.9 | 46<br>19.2  | 20<br>8.4   | 10<br>4.2  |
|       | 学生               | 8<br>100.0     | 0<br>0.0  | 0<br>0.0   | 4<br>50.0   | 4<br>50.0   | 0<br>0.0    | 0<br>0.0   |
|       | 無職               | 246<br>100.0   | 7<br>2.8  | 22<br>8.9  | 103<br>41.9 | 52<br>21.1  | 21<br>8.5   | 41<br>16.7 |
|       | その他              | 21<br>100.0    | 1<br>4.8  | 2<br>9.5   | 8<br>38.1   | 3<br>14.3   | 2<br>9.5    | 5<br>23.8  |
|       | 無回答              | 24<br>100.0    | 1<br>4.2  | 1<br>4.2   | 11<br>45.8  | 2<br>8.3    | 4<br>16.7   | 5<br>20.8  |
|       |                  |                |           |            |             |             |             |            |
| 家族構成  | ひとり暮らし           | 51<br>100.0    | 1<br>2.0  | 6<br>11.8  | 20<br>39.2  | 15<br>29.4  | 2<br>3.9    | 7<br>13.7  |
|       | 一世代世帯            | 215<br>100.0   | 4<br>1.9  | 19<br>8.8  | 94<br>43.7  | 53<br>24.7  | 20<br>9.3   | 25<br>11.6 |
|       | 二世帯世帯            | 491<br>100.0   | 6<br>1.2  | 46<br>9.4  | 217<br>44.2 | 129<br>26.3 | 58<br>11.8  | 35<br>7.1  |
|       | 三世帯世帯            | 192<br>100.0   | 3<br>1.6  | 18<br>9.4  | 85<br>44.3  | 52<br>27.1  | 24<br>12.5  | 10<br>5.2  |
|       | その他              | 48<br>100.0    | 3<br>6.3  | 2<br>4.2   | 25<br>52.1  | 12<br>25.0  | 4<br>8.3    | 2<br>4.2   |
|       | 無回答              | 17<br>100.0    | 1<br>5.9  | 0<br>0.0   | 9<br>52.9   | 2<br>11.8   | 1<br>5.9    | 4<br>23.5  |
|       |                  |                |           |            |             |             |             |            |
| 居住地域  | 岐阜地域             | 382<br>100.0   | 4<br>1.0  | 35<br>9.2  | 171<br>44.8 | 111<br>29.1 | 37<br>9.7   | 24<br>6.3  |
|       | 西濃地域             | 179<br>100.0   | 7<br>3.9  | 15<br>8.4  | 83<br>46.4  | 37<br>20.7  | 19<br>10.6  | 18<br>10.1 |
|       | 中濃地域             | 169<br>100.0   | 2<br>1.2  | 18<br>10.7 | 70<br>41.4  | 44<br>26.0  | 20<br>11.8  | 15<br>8.9  |
|       | 東濃地域             | 181<br>100.0   | 3<br>1.7  | 9<br>5.0   | 85<br>47.0  | 48<br>26.5  | 24<br>13.3  | 12<br>6.6  |
|       | 飛驒地域             | 89<br>100.0    | 1<br>1.1  | 14<br>15.7 | 33<br>37.1  | 22<br>24.7  | 8<br>9.0    | 11<br>12.4 |
|       | 無回答              | 14<br>100.0    | 1<br>7.1  | 0<br>0.0   | 8<br>57.1   | 1<br>7.1    | 1<br>7.1    | 3<br>21.4  |

|          |                  | 合計             | かなりある        | まあまあある      | ふつう         | あまりない       | まったくくない     | 無回答        |
|----------|------------------|----------------|--------------|-------------|-------------|-------------|-------------|------------|
| 全体       |                  | 1,014<br>100.0 | 24<br>2.4    | 101<br>10.0 | 434<br>42.8 | 252<br>24.9 | 123<br>12.1 | 80<br>7.9  |
| 性別       | 男性               | 458<br>100.0   | 4<br>0.9     | 36<br>7.9   | 190<br>41.5 | 133<br>29.0 | 65<br>14.2  | 30<br>6.6  |
|          | 女性               | 529<br>100.0   | 19<br>3.6    | 64<br>12.1  | 237<br>44.8 | 111<br>21.0 | 55<br>10.4  | 43<br>8.1  |
|          | 無回答              | 27<br>100.0    | 1<br>3.7     | 1<br>3.7    | 7<br>25.9   | 8<br>29.6   | 3<br>11.1   | 7<br>25.9  |
| 年齢       | 20歳代             | 61<br>100.0    | 8<br>13.1    | 12<br>19.7  | 22<br>36.1  | 10<br>16.4  | 6<br>9.8    | 3<br>4.9   |
|          | 30歳代             | 152<br>100.0   | 3<br>2.0     | 25<br>16.4  | 64<br>42.1  | 42<br>27.6  | 15<br>9.9   | 3<br>2.0   |
|          | 40歳代             | 232<br>100.0   | 6<br>2.6     | 23<br>9.9   | 113<br>48.7 | 55<br>23.7  | 28<br>12.1  | 7<br>3.0   |
|          | 50歳代             | 207<br>100.0   | 2<br>1.0     | 17<br>8.2   | 100<br>48.3 | 59<br>28.5  | 22<br>10.6  | 7<br>3.4   |
|          | 60歳代             | 224<br>100.0   | 3<br>1.3     | 14<br>6.3   | 95<br>42.4  | 52<br>23.2  | 30<br>13.4  | 30<br>13.4 |
|          | 70歳代以上           | 124<br>100.0   | 1<br>0.8     | 10<br>8.1   | 38<br>30.6  | 29<br>23.4  | 20<br>16.1  | 26<br>21.0 |
|          | 無回答              | 14<br>100.0    | 1<br>7.1     | 0<br>0.0    | 2<br>14.3   | 5<br>35.7   | 2<br>14.3   | 4<br>28.6  |
|          | 性別×年齢            | 男性20歳代         | 23<br>100.0  | 2<br>8.7    | 4<br>17.4   | 9<br>39.1   | 5<br>21.7   | 2<br>8.7   |
| 男性30歳代   |                  | 62<br>100.0    | 0<br>0.0     | 0<br>0.0    | 33<br>53.2  | 20<br>32.3  | 8<br>12.9   | 1<br>1.6   |
| 男性40歳代   |                  | 123<br>100.0   | 0<br>0.0     | 8<br>6.5    | 57<br>46.3  | 33<br>26.8  | 21<br>17.1  | 4<br>3.3   |
| 男性50歳代   |                  | 76<br>100.0    | 1<br>1.3     | 7<br>9.2    | 32<br>42.1  | 22<br>28.9  | 12<br>15.8  | 2<br>2.6   |
| 男性60歳代   |                  | 110<br>100.0   | 0<br>0.0     | 10<br>9.1   | 38<br>34.5  | 33<br>30.0  | 16<br>14.5  | 13<br>11.8 |
| 男性70歳代以上 |                  | 64<br>100.0    | 1<br>1.6     | 7<br>10.9   | 21<br>32.8  | 20<br>31.3  | 6<br>9.4    | 9<br>14.1  |
| 女性20歳代   |                  | 38<br>100.0    | 6<br>15.8    | 8<br>21.1   | 13<br>34.2  | 5<br>13.2   | 4<br>10.5   | 2<br>5.3   |
| 女性30歳代   |                  | 88<br>100.0    | 3<br>3.4     | 24<br>27.3  | 31<br>35.2  | 21<br>23.9  | 7<br>8.0    | 2<br>2.3   |
| 女性40歳代   |                  | 104<br>100.0   | 6<br>5.8     | 15<br>14.4  | 53<br>51.0  | 21<br>20.2  | 7<br>6.7    | 2<br>1.9   |
| 女性50歳代   |                  | 128<br>100.0   | 1<br>0.8     | 10<br>7.8   | 66<br>51.6  | 36<br>28.1  | 10<br>7.8   | 5<br>3.9   |
| 女性60歳代   |                  | 112<br>100.0   | 3<br>2.7     | 4<br>3.6    | 57<br>50.9  | 19<br>17.0  | 13<br>11.6  | 16<br>14.3 |
| 女性70歳代以上 |                  | 58<br>100.0    | 0<br>0.0     | 3<br>5.2    | 17<br>29.3  | 9<br>15.5   | 14<br>24.1  | 15<br>25.9 |
| 無回答      |                  | 28<br>100.0    | 1<br>3.6     | 1<br>3.6    | 7<br>25.0   | 8<br>28.6   | 3<br>10.7   | 8<br>28.6  |
| 職業       |                  | 自営業・経営者        | 125<br>100.0 | 2<br>1.6    | 9<br>7.2    | 54<br>43.2  | 35<br>28.0  | 17<br>13.6 |
|          | 正規の職員・従業員        | 351<br>100.0   | 8<br>2.3     | 44<br>12.5  | 144<br>41.0 | 97<br>27.6  | 43<br>12.3  | 15<br>4.3  |
|          | パート・アルバイト・非正規雇用者 | 239<br>100.0   | 7<br>2.9     | 23<br>9.6   | 126<br>52.7 | 53<br>22.2  | 19<br>7.9   | 11<br>4.6  |
|          | 学生               | 8<br>100.0     | 2<br>25.0    | 3<br>37.5   | 3<br>37.5   | 0<br>0.0    | 0<br>0.0    | 0<br>0.0   |
|          | 無職               | 246<br>100.0   | 3<br>1.2     | 19<br>7.7   | 97<br>39.4  | 52<br>21.1  | 39<br>15.9  | 36<br>14.6 |
|          | その他              | 21<br>100.0    | 1<br>4.8     | 3<br>14.3   | 7<br>33.3   | 4<br>19.0   | 1<br>4.8    | 5<br>23.8  |
|          | 無回答              | 24<br>100.0    | 1<br>4.2     | 0<br>0.0    | 3<br>12.5   | 11<br>45.8  | 4<br>16.7   | 5<br>20.8  |
|          | 家族構成             | ひとり暮らし         | 51<br>100.0  | 1<br>2.0    | 9<br>17.6   | 22<br>43.1  | 8<br>15.7   | 4<br>7.8   |
| 一世代世帯    |                  | 215<br>100.0   | 5<br>2.3     | 12<br>5.6   | 97<br>45.1  | 50<br>23.3  | 29<br>13.5  | 22<br>10.2 |
| 二世帯世帯    |                  | 491<br>100.0   | 11<br>2.2    | 54<br>11.0  | 215<br>43.8 | 114<br>23.2 | 61<br>12.4  | 36<br>7.3  |
| 三世帯世帯    |                  | 192<br>100.0   | 5<br>2.6     | 23<br>12.0  | 75<br>39.1  | 59<br>30.7  | 21<br>10.9  | 9<br>4.7   |
| その他      |                  | 48<br>100.0    | 1<br>2.1     | 3<br>6.3    | 22<br>45.8  | 13<br>27.1  | 7<br>14.6   | 2<br>4.2   |
| 無回答      |                  | 17<br>100.0    | 1<br>5.9     | 0<br>0.0    | 3<br>17.6   | 8<br>47.1   | 1<br>5.9    | 4<br>23.5  |
| 居住地域     |                  | 岐阜地域           | 382<br>100.0 | 7<br>1.8    | 44<br>11.5  | 168<br>44.0 | 102<br>26.7 | 37<br>9.7  |
|          | 西濃地域             | 179<br>100.0   | 9<br>5.0     | 16<br>8.9   | 76<br>42.5  | 38<br>21.2  | 25<br>14.0  | 15<br>8.4  |
|          | 中濃地域             | 169<br>100.0   | 3<br>1.8     | 16<br>9.5   | 80<br>47.3  | 35<br>20.7  | 20<br>11.8  | 15<br>8.9  |
|          | 東濃地域             | 181<br>100.0   | 3<br>1.7     | 16<br>8.8   | 73<br>40.3  | 49<br>27.1  | 27<br>14.9  | 13<br>7.2  |
|          | 飛驒地域             | 89<br>100.0    | 1<br>1.1     | 9<br>10.1   | 35<br>39.3  | 21<br>23.6  | 13<br>14.6  | 10<br>11.2 |
|          | 無回答              | 14<br>100.0    | 1<br>7.1     | 0<br>0.0    | 2<br>14.3   | 7<br>50.0   | 1<br>7.1    | 3<br>21.4  |

|       |                  | 合計             | かなりある     | まあまあある      | ふつう         | あまりない       | まったくくない     | 無回答        |
|-------|------------------|----------------|-----------|-------------|-------------|-------------|-------------|------------|
| 全体    |                  | 1,014<br>100.0 | 30<br>3.0 | 114<br>11.2 | 414<br>40.8 | 251<br>24.8 | 127<br>12.5 | 78<br>7.7  |
| 性別    | 男性               | 458<br>100.0   | 8<br>1.7  | 43<br>9.4   | 174<br>38.0 | 136<br>29.7 | 70<br>15.3  | 27<br>5.9  |
|       | 女性               | 529<br>100.0   | 20<br>3.8 | 70<br>13.2  | 235<br>44.4 | 107<br>20.2 | 54<br>10.2  | 43<br>8.1  |
|       | 無回答              | 27<br>100.0    | 2<br>7.4  | 1<br>3.7    | 5<br>18.5   | 8<br>29.6   | 3<br>11.1   | 8<br>29.6  |
|       |                  |                |           |             |             |             |             |            |
| 年齢    | 20歳代             | 61<br>100.0    | 9<br>14.8 | 10<br>16.4  | 23<br>37.7  | 12<br>19.7  | 4<br>6.6    | 3<br>4.9   |
|       | 30歳代             | 152<br>100.0   | 4<br>2.6  | 30<br>19.7  | 61<br>40.1  | 39<br>25.7  | 15<br>9.9   | 3<br>2.0   |
|       | 40歳代             | 232<br>100.0   | 9<br>3.9  | 31<br>13.4  | 103<br>44.4 | 56<br>24.1  | 25<br>10.8  | 8<br>3.4   |
|       | 50歳代             | 207<br>100.0   | 5<br>2.4  | 17<br>8.2   | 97<br>46.9  | 55<br>26.6  | 26<br>12.6  | 7<br>3.4   |
|       | 60歳代             | 224<br>100.0   | 1<br>0.4  | 18<br>8.0   | 93<br>41.5  | 52<br>23.2  | 35<br>15.6  | 25<br>11.2 |
|       | 70歳代以上           | 124<br>100.0   | 1<br>0.8  | 8<br>6.5    | 36<br>29.0  | 32<br>25.8  | 20<br>16.1  | 27<br>21.8 |
|       | 無回答              | 14<br>100.0    | 1<br>7.1  | 0<br>0.0    | 1<br>7.1    | 5<br>35.7   | 2<br>14.3   | 5<br>35.7  |
|       |                  |                |           |             |             |             |             |            |
| 性別×年齢 | 男性20歳代           | 23<br>100.0    | 2<br>8.7  | 3<br>13.0   | 10<br>43.5  | 6<br>26.1   | 1<br>4.3    | 1<br>4.3   |
|       | 男性30歳代           | 62<br>100.0    | 0<br>0.0  | 2<br>3.2    | 28<br>45.2  | 22<br>35.5  | 9<br>14.5   | 1<br>1.6   |
|       | 男性40歳代           | 123<br>100.0   | 2<br>1.6  | 14<br>11.4  | 51<br>41.5  | 33<br>26.8  | 19<br>15.4  | 4<br>3.3   |
|       | 男性50歳代           | 76<br>100.0    | 4<br>5.3  | 7<br>9.2    | 29<br>38.2  | 20<br>26.3  | 14<br>18.4  | 2<br>2.6   |
|       | 男性60歳代           | 110<br>100.0   | 0<br>0.0  | 11<br>10.0  | 37<br>33.6  | 32<br>29.1  | 20<br>18.2  | 10<br>9.1  |
|       | 男性70歳代以上         | 64<br>100.0    | 0<br>0.0  | 6<br>9.4    | 19<br>29.7  | 23<br>35.9  | 7<br>10.9   | 9<br>14.1  |
|       | 女性20歳代           | 38<br>100.0    | 7<br>18.4 | 7<br>18.4   | 13<br>34.2  | 6<br>15.8   | 3<br>7.9    | 2<br>5.3   |
|       | 女性30歳代           | 88<br>100.0    | 4<br>4.5  | 27<br>30.7  | 33<br>37.5  | 16<br>18.2  | 6<br>6.8    | 2<br>2.3   |
|       | 女性40歳代           | 104<br>100.0   | 6<br>5.8  | 17<br>16.3  | 50<br>48.1  | 22<br>21.2  | 6<br>5.8    | 3<br>2.9   |
|       | 女性50歳代           | 128<br>100.0   | 1<br>0.8  | 10<br>7.8   | 66<br>51.6  | 34<br>26.6  | 12<br>9.4   | 5<br>3.9   |
|       | 女性60歳代           | 112<br>100.0   | 1<br>0.9  | 7<br>6.3    | 56<br>50.0  | 20<br>17.9  | 14<br>12.5  | 14<br>12.5 |
|       | 女性70歳代以上         | 58<br>100.0    | 1<br>1.7  | 2<br>3.4    | 17<br>29.3  | 9<br>15.5   | 13<br>22.4  | 16<br>27.6 |
|       | 無回答              | 28<br>100.0    | 2<br>7.1  | 1<br>3.6    | 5<br>17.9   | 8<br>28.6   | 3<br>10.7   | 9<br>32.1  |
|       |                  |                |           |             |             |             |             |            |
| 職業    | 自営業・経営者          | 125<br>100.0   | 2<br>1.6  | 12<br>9.6   | 47<br>37.6  | 36<br>28.8  | 21<br>16.8  | 7<br>5.6   |
|       | 正規の職員・従業員        | 351<br>100.0   | 11<br>3.1 | 49<br>14.0  | 137<br>39.0 | 100<br>28.5 | 39<br>11.1  | 15<br>4.3  |
|       | パート・アルバイト・非正規雇用者 | 239<br>100.0   | 8<br>3.3  | 27<br>11.3  | 120<br>50.2 | 53<br>22.2  | 21<br>8.8   | 10<br>4.2  |
|       | 学生               | 8<br>100.0     | 1<br>12.5 | 4<br>50.0   | 2<br>25.0   | 1<br>12.5   | 0<br>0.0    | 0<br>0.0   |
|       | 無職               | 246<br>100.0   | 6<br>2.4  | 16<br>6.5   | 100<br>40.7 | 46<br>18.7  | 41<br>16.7  | 37<br>15.0 |
|       | その他              | 21<br>100.0    | 1<br>4.8  | 6<br>28.6   | 6<br>28.6   | 4<br>19.0   | 1<br>4.8    | 3<br>14.3  |
|       | 無回答              | 24<br>100.0    | 1<br>4.2  | 0<br>0.0    | 2<br>8.3    | 11<br>45.8  | 4<br>16.7   | 6<br>25.0  |
|       |                  |                |           |             |             |             |             |            |
| 家族構成  | ひとり暮らし           | 51<br>100.0    | 2<br>3.9  | 9<br>17.6   | 20<br>39.2  | 8<br>15.7   | 5<br>9.8    | 7<br>13.7  |
|       | 一世代世帯            | 215<br>100.0   | 6<br>2.8  | 16<br>7.4   | 87<br>40.5  | 53<br>24.7  | 29<br>13.5  | 24<br>11.2 |
|       | 二世帯世帯            | 491<br>100.0   | 14<br>2.9 | 62<br>12.6  | 209<br>42.6 | 112<br>22.8 | 62<br>12.6  | 32<br>6.5  |
|       | 三世帯世帯            | 192<br>100.0   | 4<br>2.1  | 23<br>12.0  | 78<br>40.6  | 57<br>29.7  | 21<br>10.9  | 9<br>4.7   |
|       | その他              | 48<br>100.0    | 3<br>6.3  | 4<br>8.3    | 17<br>35.4  | 13<br>27.1  | 9<br>18.8   | 2<br>4.2   |
|       | 無回答              | 17<br>100.0    | 1<br>5.9  | 0<br>0.0    | 3<br>17.6   | 8<br>47.1   | 1<br>5.9    | 4<br>23.5  |
|       |                  |                |           |             |             |             |             |            |
| 居住地域  | 岐阜地域             | 382<br>100.0   | 8<br>2.1  | 56<br>14.7  | 159<br>41.6 | 96<br>25.1  | 37<br>9.7   | 26<br>6.8  |
|       | 西濃地域             | 179<br>100.0   | 13<br>7.3 | 12<br>6.7   | 74<br>41.3  | 34<br>19.0  | 31<br>17.3  | 15<br>8.4  |
|       | 中濃地域             | 169<br>100.0   | 4<br>2.4  | 20<br>11.8  | 75<br>44.4  | 38<br>22.5  | 18<br>10.7  | 14<br>8.3  |
|       | 東濃地域             | 181<br>100.0   | 3<br>1.7  | 16<br>8.8   | 68<br>37.6  | 55<br>30.4  | 28<br>15.5  | 11<br>6.1  |
|       | 飛騨地域             | 89<br>100.0    | 1<br>1.1  | 10<br>11.2  | 36<br>40.4  | 21<br>23.6  | 12<br>13.5  | 9<br>10.1  |
|       | 無回答              | 14<br>100.0    | 1<br>7.1  | 0<br>0.0    | 2<br>14.3   | 7<br>50.0   | 1<br>7.1    | 3<br>21.4  |

|          |                  | 合計             | かなりある        | まあまあある      | ふつう         | あまりない       | まったくくない     | 無回答        |
|----------|------------------|----------------|--------------|-------------|-------------|-------------|-------------|------------|
| 全体       |                  | 1,014<br>100.0 | 50<br>4.9    | 135<br>13.3 | 404<br>39.8 | 229<br>22.6 | 112<br>11.0 | 84<br>8.3  |
| 性別       | 男性               | 458<br>100.0   | 26<br>5.7    | 54<br>11.8  | 176<br>38.4 | 122<br>26.6 | 52<br>11.4  | 28<br>6.1  |
|          | 女性               | 529<br>100.0   | 23<br>4.3    | 80<br>15.1  | 220<br>41.6 | 100<br>18.9 | 57<br>10.8  | 49<br>9.3  |
|          | 無回答              | 27<br>100.0    | 1<br>3.7     | 1<br>3.7    | 8<br>29.6   | 7<br>25.9   | 3<br>11.1   | 7<br>25.9  |
| 年齢       | 20歳代             | 61<br>100.0    | 3<br>4.9     | 10<br>16.4  | 25<br>41.0  | 14<br>23.0  | 5<br>8.2    | 4<br>6.6   |
|          | 30歳代             | 152<br>100.0   | 1<br>0.7     | 30<br>19.7  | 59<br>38.8  | 47<br>30.9  | 12<br>7.9   | 3<br>2.0   |
|          | 40歳代             | 232<br>100.0   | 14<br>6.0    | 29<br>12.5  | 105<br>45.3 | 55<br>23.7  | 21<br>9.1   | 8<br>3.4   |
|          | 50歳代             | 207<br>100.0   | 6<br>2.9     | 29<br>14.0  | 93<br>44.9  | 49<br>23.7  | 25<br>12.1  | 5<br>2.4   |
|          | 60歳代             | 224<br>100.0   | 12<br>5.4    | 25<br>11.2  | 90<br>40.2  | 35<br>15.6  | 33<br>14.7  | 29<br>12.9 |
|          | 70歳代以上           | 124<br>100.0   | 13<br>10.5   | 12<br>9.7   | 29<br>23.4  | 25<br>20.2  | 14<br>11.3  | 31<br>25.0 |
|          | 無回答              | 14<br>100.0    | 1<br>7.1     | 0<br>0.0    | 3<br>21.4   | 4<br>28.6   | 2<br>14.3   | 4<br>28.6  |
|          | 性別×年齢            | 男性20歳代         | 23<br>100.0  | 0<br>0.0    | 2<br>8.7    | 11<br>47.8  | 7<br>30.4   | 2<br>8.7   |
| 男性30歳代   |                  | 62<br>100.0    | 0<br>0.0     | 7<br>11.3   | 29<br>46.8  | 19<br>30.6  | 6<br>9.7    | 1<br>1.6   |
| 男性40歳代   |                  | 123<br>100.0   | 4<br>3.3     | 13<br>10.6  | 52<br>42.3  | 36<br>29.3  | 15<br>12.2  | 3<br>2.4   |
| 男性50歳代   |                  | 76<br>100.0    | 6<br>7.9     | 11<br>14.5  | 29<br>38.2  | 20<br>26.3  | 9<br>11.8   | 1<br>1.3   |
| 男性60歳代   |                  | 110<br>100.0   | 6<br>5.5     | 14<br>12.7  | 39<br>35.5  | 25<br>22.7  | 15<br>13.6  | 11<br>10.0 |
| 男性70歳代以上 |                  | 64<br>100.0    | 10<br>15.6   | 7<br>10.9   | 16<br>25.0  | 15<br>23.4  | 5<br>7.8    | 11<br>17.2 |
| 女性20歳代   |                  | 38<br>100.0    | 3<br>7.9     | 8<br>21.1   | 14<br>36.8  | 7<br>18.4   | 3<br>7.9    | 3<br>7.9   |
| 女性30歳代   |                  | 88<br>100.0    | 1<br>1.1     | 23<br>26.1  | 29<br>33.0  | 27<br>30.7  | 6<br>6.8    | 2<br>2.3   |
| 女性40歳代   |                  | 104<br>100.0   | 10<br>9.6    | 16<br>15.4  | 50<br>48.1  | 18<br>17.3  | 6<br>5.8    | 4<br>3.8   |
| 女性50歳代   |                  | 128<br>100.0   | 0<br>0.0     | 17<br>13.3  | 63<br>49.2  | 28<br>21.9  | 16<br>12.5  | 4<br>3.1   |
| 女性60歳代   |                  | 112<br>100.0   | 6<br>5.4     | 11<br>9.8   | 51<br>45.5  | 10<br>8.9   | 17<br>15.2  | 17<br>15.2 |
| 女性70歳代以上 |                  | 58<br>100.0    | 3<br>5.2     | 5<br>8.6    | 13<br>22.4  | 10<br>17.2  | 9<br>15.5   | 18<br>31.0 |
| 無回答      |                  | 28<br>100.0    | 1<br>3.6     | 1<br>3.6    | 8<br>28.6   | 7<br>25.0   | 3<br>10.7   | 8<br>28.6  |
| 職業       |                  | 自営業・経営者        | 125<br>100.0 | 3<br>2.4    | 18<br>14.4  | 47<br>37.6  | 33<br>26.4  | 15<br>12.0 |
|          | 正規の職員・従業員        | 351<br>100.0   | 10<br>2.8    | 51<br>14.5  | 150<br>42.7 | 90<br>25.6  | 36<br>10.3  | 14<br>4.0  |
|          | パート・アルバイト・非正規雇用者 | 239<br>100.0   | 15<br>6.3    | 40<br>16.7  | 105<br>43.9 | 43<br>18.0  | 24<br>10.0  | 12<br>5.0  |
|          | 学生               | 8<br>100.0     | 0<br>0.0     | 1<br>12.5   | 5<br>62.5   | 2<br>25.0   | 0<br>0.0    | 0<br>0.0   |
|          | 無職               | 246<br>100.0   | 20<br>8.1    | 20<br>8.1   | 86<br>35.0  | 50<br>20.3  | 32<br>13.0  | 38<br>15.4 |
|          | その他              | 21<br>100.0    | 1<br>4.8     | 5<br>23.8   | 5<br>23.8   | 4<br>19.0   | 1<br>4.8    | 5<br>23.8  |
|          | 無回答              | 24<br>100.0    | 1<br>4.2     | 0<br>0.0    | 6<br>25.0   | 7<br>29.2   | 4<br>16.7   | 6<br>25.0  |
|          | 家族構成             | ひとり暮らし         | 51<br>100.0  | 6<br>11.8   | 7<br>13.7   | 23<br>45.1  | 5<br>9.8    | 3<br>5.9   |
| 一世代世帯    |                  | 215<br>100.0   | 10<br>4.7    | 23<br>10.7  | 82<br>38.1  | 51<br>23.7  | 24<br>11.2  | 25<br>11.6 |
| 二世帯世帯    |                  | 491<br>100.0   | 23<br>4.7    | 72<br>14.7  | 198<br>40.3 | 107<br>21.8 | 59<br>12.0  | 32<br>6.5  |
| 三世帯世帯    |                  | 192<br>100.0   | 6<br>3.1     | 22<br>11.5  | 82<br>42.7  | 49<br>25.5  | 20<br>10.4  | 13<br>6.8  |
| その他      |                  | 48<br>100.0    | 4<br>8.3     | 11<br>22.9  | 14<br>29.2  | 11<br>22.9  | 5<br>10.4   | 3<br>6.3   |
| 無回答      |                  | 17<br>100.0    | 1<br>5.9     | 0<br>0.0    | 5<br>29.4   | 6<br>35.3   | 1<br>5.9    | 4<br>23.5  |
| 居住地域     |                  | 岐阜地域           | 382<br>100.0 | 17<br>4.5   | 48<br>12.6  | 166<br>43.5 | 93<br>24.3  | 34<br>8.9  |
|          | 西濃地域             | 179<br>100.0   | 7<br>3.9     | 26<br>14.5  | 68<br>38.0  | 34<br>19.0  | 26<br>14.5  | 18<br>10.1 |
|          | 中濃地域             | 169<br>100.0   | 8<br>4.7     | 16<br>9.5   | 67<br>39.6  | 43<br>25.4  | 18<br>10.7  | 17<br>10.1 |
|          | 東濃地域             | 181<br>100.0   | 10<br>5.5    | 28<br>15.5  | 72<br>39.8  | 41<br>22.7  | 19<br>10.5  | 11<br>6.1  |
|          | 飛騨地域             | 89<br>100.0    | 7<br>7.9     | 17<br>19.1  | 28<br>31.5  | 12<br>13.5  | 14<br>15.7  | 11<br>12.4 |
|          | 無回答              | 14<br>100.0    | 1<br>7.1     | 0<br>0.0    | 3<br>21.4   | 6<br>42.9   | 1<br>7.1    | 3<br>21.4  |

|          | 合計               | かなりある        | まあまあある       | ふつう         | あまりない       | まったくくない    | 無回答        |            |
|----------|------------------|--------------|--------------|-------------|-------------|------------|------------|------------|
| 全体       | 1,014<br>100.0   | 119<br>11.7  | 322<br>31.8  | 356<br>35.1 | 104<br>10.3 | 40<br>3.9  | 73<br>7.2  |            |
| 性別       | 男性               | 458<br>100.0 | 42<br>9.2    | 152<br>33.2 | 153<br>33.4 | 66<br>14.4 | 21<br>4.6  | 24<br>5.2  |
|          | 女性               | 529<br>100.0 | 75<br>14.2   | 164<br>31.0 | 194<br>36.7 | 37<br>7.0  | 17<br>3.2  | 42<br>7.9  |
|          | 無回答              | 27<br>100.0  | 2<br>7.4     | 6<br>22.2   | 9<br>33.3   | 1<br>3.7   | 2<br>7.4   | 7<br>25.9  |
| 年齢       | 20歳代             | 61<br>100.0  | 10<br>16.4   | 15<br>24.6  | 25<br>41.0  | 7<br>11.5  | 2<br>3.3   | 2<br>3.3   |
|          | 30歳代             | 152<br>100.0 | 17<br>11.2   | 49<br>32.2  | 55<br>36.2  | 22<br>14.5 | 7<br>4.6   | 2<br>1.3   |
|          | 40歳代             | 232<br>100.0 | 28<br>12.1   | 70<br>30.2  | 88<br>37.9  | 30<br>12.9 | 7<br>3.0   | 9<br>3.9   |
|          | 50歳代             | 207<br>100.0 | 25<br>12.1   | 70<br>33.8  | 78<br>37.7  | 21<br>10.1 | 9<br>4.3   | 4<br>1.9   |
|          | 60歳代             | 224<br>100.0 | 25<br>11.2   | 75<br>33.5  | 74<br>33.0  | 18<br>8.0  | 7<br>3.1   | 25<br>11.2 |
|          | 70歳代以上           | 124<br>100.0 | 13<br>10.5   | 41<br>33.1  | 30<br>24.2  | 6<br>4.8   | 7<br>5.6   | 27<br>21.8 |
|          | 無回答              | 14<br>100.0  | 1<br>7.1     | 2<br>14.3   | 6<br>42.9   | 0<br>0.0   | 1<br>7.1   | 4<br>28.6  |
|          | 性別×年齢            | 男性20歳代       | 23<br>100.0  | 4<br>17.4   | 3<br>13.0   | 11<br>47.8 | 3<br>13.0  | 1<br>4.3   |
| 男性30歳代   |                  | 62<br>100.0  | 4<br>6.5     | 17<br>27.4  | 17<br>27.4  | 17<br>27.4 | 6<br>9.7   | 1<br>1.6   |
| 男性40歳代   |                  | 123<br>100.0 | 11<br>8.9    | 37<br>30.1  | 45<br>36.6  | 20<br>16.3 | 6<br>4.9   | 4<br>3.3   |
| 男性50歳代   |                  | 76<br>100.0  | 8<br>10.5    | 29<br>38.2  | 26<br>34.2  | 8<br>10.5  | 5<br>6.6   | 0<br>0.0   |
| 男性60歳代   |                  | 110<br>100.0 | 7<br>6.4     | 40<br>36.4  | 40<br>36.4  | 14<br>12.7 | 1<br>0.9   | 8<br>7.3   |
| 男性70歳代以上 |                  | 64<br>100.0  | 8<br>12.5    | 26<br>40.6  | 14<br>21.9  | 4<br>6.3   | 2<br>3.1   | 10<br>15.6 |
| 女性20歳代   |                  | 38<br>100.0  | 6<br>15.8    | 12<br>31.6  | 14<br>36.8  | 4<br>10.5  | 1<br>2.6   | 1<br>2.6   |
| 女性30歳代   |                  | 88<br>100.0  | 13<br>14.8   | 32<br>36.4  | 36<br>40.9  | 5<br>5.7   | 1<br>1.1   | 1<br>1.1   |
| 女性40歳代   |                  | 104<br>100.0 | 17<br>16.3   | 31<br>29.8  | 42<br>40.4  | 9<br>8.7   | 1<br>1.0   | 4<br>3.8   |
| 女性50歳代   |                  | 128<br>100.0 | 16<br>12.5   | 39<br>30.5  | 52<br>40.6  | 13<br>10.2 | 4<br>3.1   | 4<br>3.1   |
| 女性60歳代   |                  | 112<br>100.0 | 18<br>16.1   | 35<br>31.3  | 34<br>30.4  | 4<br>3.6   | 5<br>4.5   | 16<br>14.3 |
| 女性70歳代以上 |                  | 58<br>100.0  | 5<br>8.6     | 15<br>25.9  | 16<br>27.6  | 2<br>3.4   | 5<br>8.6   | 15<br>25.9 |
| 無回答      |                  | 28<br>100.0  | 2<br>7.1     | 6<br>21.4   | 9<br>32.1   | 1<br>3.6   | 2<br>7.1   | 8<br>28.6  |
| 職業       |                  | 自営業・経営者      | 125<br>100.0 | 8<br>6.4    | 45<br>36.0  | 42<br>33.6 | 20<br>16.0 | 4<br>3.2   |
|          | 正規の職員・従業員        | 351<br>100.0 | 38<br>10.8   | 110<br>31.3 | 128<br>36.5 | 45<br>12.8 | 18<br>5.1  | 12<br>3.4  |
|          | パート・アルバイト・非正規雇用者 | 239<br>100.0 | 35<br>14.6   | 74<br>31.0  | 97<br>40.6  | 18<br>7.5  | 5<br>2.1   | 10<br>4.2  |
|          | 学生               | 8<br>100.0   | 1<br>12.5    | 1<br>12.5   | 3<br>37.5   | 3<br>37.5  | 0<br>0.0   | 0<br>0.0   |
|          | 無職               | 246<br>100.0 | 33<br>13.4   | 79<br>32.1  | 74<br>30.1  | 15<br>6.1  | 10<br>4.1  | 35<br>14.2 |
|          | その他              | 21<br>100.0  | 3<br>14.3    | 7<br>33.3   | 4<br>19.0   | 1<br>4.8   | 1<br>4.8   | 5<br>23.8  |
|          | 無回答              | 24<br>100.0  | 1<br>4.2     | 6<br>25.0   | 8<br>33.3   | 2<br>8.3   | 2<br>8.3   | 5<br>20.8  |
| 家族構成     | ひとり暮らし           | 51<br>100.0  | 8<br>15.7    | 16<br>31.4  | 14<br>27.5  | 5<br>9.8   | 0<br>0.0   | 8<br>15.7  |
|          | 一世代世帯            | 215<br>100.0 | 27<br>12.6   | 73<br>34.0  | 62<br>28.8  | 20<br>9.3  | 9<br>4.2   | 24<br>11.2 |
|          | 二世帯世帯            | 491<br>100.0 | 54<br>11.0   | 168<br>34.2 | 172<br>35.0 | 48<br>9.8  | 21<br>4.3  | 28<br>5.7  |
|          | 三世帯世帯            | 192<br>100.0 | 23<br>12.0   | 51<br>26.6  | 80<br>41.7  | 24<br>12.5 | 6<br>3.1   | 8<br>4.2   |
|          | その他              | 48<br>100.0  | 6<br>12.5    | 12<br>25.0  | 20<br>41.7  | 5<br>10.4  | 4<br>8.3   | 1<br>2.1   |
|          | 無回答              | 17<br>100.0  | 1<br>5.9     | 2<br>11.8   | 8<br>47.1   | 2<br>11.8  | 0<br>0.0   | 4<br>23.5  |
| 居住地域     | 岐阜地域             | 382<br>100.0 | 39<br>10.2   | 124<br>32.5 | 139<br>36.4 | 46<br>12.0 | 12<br>3.1  | 22<br>5.8  |
|          | 西濃地域             | 179<br>100.0 | 24<br>13.4   | 60<br>33.5  | 60<br>33.5  | 14<br>7.8  | 6<br>3.4   | 15<br>8.4  |
|          | 中濃地域             | 169<br>100.0 | 21<br>12.4   | 47<br>27.8  | 62<br>36.7  | 20<br>11.8 | 4<br>2.4   | 15<br>8.9  |
|          | 東濃地域             | 181<br>100.0 | 24<br>13.3   | 57<br>31.5  | 65<br>35.9  | 18<br>9.9  | 8<br>4.4   | 9<br>5.0   |
|          | 飛驒地域             | 89<br>100.0  | 10<br>11.2   | 31<br>34.8  | 24<br>27.0  | 5<br>5.6   | 10<br>11.2 | 9<br>10.1  |
|          | 無回答              | 14<br>100.0  | 1<br>7.1     | 3<br>21.4   | 6<br>42.9   | 1<br>7.1   | 0<br>0.0   | 3<br>21.4  |



|          |                  | 合計             | かなりある        | まあまあある      | ふつう         | あまりない       | まったくくない    | 無回答        |
|----------|------------------|----------------|--------------|-------------|-------------|-------------|------------|------------|
| 全体       |                  | 1,014<br>100.0 | 130<br>12.8  | 292<br>28.8 | 384<br>37.9 | 91<br>9.0   | 42<br>4.1  | 75<br>7.4  |
| 性別       | 男性               | 458<br>100.0   | 45<br>9.8    | 145<br>31.7 | 172<br>37.6 | 52<br>11.4  | 16<br>3.5  | 28<br>6.1  |
|          | 女性               | 529<br>100.0   | 81<br>15.3   | 141<br>26.7 | 205<br>38.8 | 37<br>7.0   | 24<br>4.5  | 41<br>7.8  |
|          | 無回答              | 27<br>100.0    | 4<br>14.8    | 6<br>22.2   | 7<br>25.9   | 2<br>7.4    | 2<br>7.4   | 6<br>22.2  |
| 年齢       | 20歳代             | 61<br>100.0    | 12<br>19.7   | 17<br>27.9  | 21<br>34.4  | 6<br>9.8    | 2<br>3.3   | 3<br>4.9   |
|          | 30歳代             | 152<br>100.0   | 15<br>9.9    | 55<br>36.2  | 59<br>38.8  | 16<br>10.5  | 4<br>2.6   | 3<br>2.0   |
|          | 40歳代             | 232<br>100.0   | 36<br>15.5   | 73<br>31.5  | 89<br>38.4  | 23<br>9.9   | 4<br>1.7   | 7<br>3.0   |
|          | 50歳代             | 207<br>100.0   | 33<br>15.9   | 61<br>29.5  | 83<br>40.1  | 12<br>5.8   | 11<br>5.3  | 7<br>3.4   |
|          | 60歳代             | 224<br>100.0   | 23<br>10.3   | 58<br>25.9  | 82<br>36.6  | 28<br>12.5  | 7<br>3.1   | 26<br>11.6 |
|          | 70歳代以上           | 124<br>100.0   | 8<br>6.5     | 23<br>18.5  | 48<br>38.7  | 6<br>4.8    | 12<br>9.7  | 27<br>21.8 |
|          | 無回答              | 14<br>100.0    | 3<br>21.4    | 5<br>35.7   | 2<br>14.3   | 0<br>0.0    | 2<br>14.3  | 2<br>14.3  |
|          | 性別×年齢            | 男性20歳代         | 23<br>100.0  | 3<br>13.0   | 7<br>30.4   | 7<br>30.4   | 3<br>13.0  | 2<br>8.7   |
| 男性30歳代   |                  | 62<br>100.0    | 6<br>9.7     | 21<br>33.9  | 19<br>30.6  | 12<br>19.4  | 3<br>4.8   | 1<br>1.6   |
| 男性40歳代   |                  | 123<br>100.0   | 15<br>12.2   | 42<br>34.1  | 47<br>38.2  | 13<br>10.6  | 2<br>1.6   | 4<br>3.3   |
| 男性50歳代   |                  | 76<br>100.0    | 11<br>14.5   | 25<br>32.9  | 26<br>34.2  | 6<br>7.9    | 5<br>6.6   | 3<br>3.9   |
| 男性60歳代   |                  | 110<br>100.0   | 5<br>4.5     | 34<br>30.9  | 44<br>40.0  | 17<br>15.5  | 1<br>0.9   | 9<br>8.2   |
| 男性70歳代以上 |                  | 64<br>100.0    | 5<br>7.8     | 16<br>25.0  | 29<br>45.3  | 1<br>1.6    | 3<br>4.7   | 10<br>15.6 |
| 女性20歳代   |                  | 38<br>100.0    | 9<br>23.7    | 10<br>26.3  | 14<br>36.8  | 3<br>7.9    | 0<br>0.0   | 2<br>5.3   |
| 女性30歳代   |                  | 88<br>100.0    | 9<br>10.2    | 34<br>38.6  | 38<br>43.2  | 4<br>4.5    | 1<br>1.1   | 2<br>2.3   |
| 女性40歳代   |                  | 104<br>100.0   | 20<br>19.2   | 30<br>28.8  | 41<br>39.4  | 9<br>8.7    | 2<br>1.9   | 2<br>1.9   |
| 女性50歳代   |                  | 128<br>100.0   | 21<br>16.4   | 36<br>28.1  | 55<br>43.0  | 6<br>4.7    | 6<br>4.7   | 4<br>3.1   |
| 女性60歳代   |                  | 112<br>100.0   | 18<br>16.1   | 24<br>21.4  | 38<br>33.9  | 10<br>8.9   | 6<br>5.4   | 16<br>14.3 |
| 女性70歳代以上 |                  | 58<br>100.0    | 3<br>5.2     | 7<br>12.1   | 19<br>32.8  | 5<br>8.6    | 9<br>15.5  | 15<br>25.9 |
| 無回答      |                  | 28<br>100.0    | 5<br>17.9    | 6<br>21.4   | 7<br>25.0   | 2<br>7.1    | 2<br>7.1   | 6<br>21.4  |
| 職業       |                  | 自営業・経営者        | 125<br>100.0 | 7<br>5.6    | 34<br>27.2  | 50<br>40.0  | 21<br>16.8 | 5<br>4.0   |
|          | 正規の職員・従業員        | 351<br>100.0   | 52<br>14.8   | 114<br>32.5 | 126<br>35.9 | 32<br>9.1   | 12<br>3.4  | 15<br>4.3  |
|          | パート・アルバイト・非正規雇用者 | 239<br>100.0   | 34<br>14.2   | 76<br>31.8  | 97<br>40.6  | 18<br>7.5   | 5<br>2.1   | 9<br>3.8   |
|          | 学生               | 8<br>100.0     | 2<br>25.0    | 5<br>62.5   | 1<br>12.5   | 0<br>0.0    | 0<br>0.0   | 0<br>0.0   |
|          | 無職               | 246<br>100.0   | 30<br>12.2   | 50<br>20.3  | 97<br>39.4  | 17<br>6.9   | 17<br>6.9  | 35<br>14.2 |
|          | その他              | 21<br>100.0    | 3<br>14.3    | 8<br>38.1   | 5<br>23.8   | 1<br>4.8    | 0<br>0.0   | 4<br>19.0  |
|          | 無回答              | 24<br>100.0    | 2<br>8.3     | 5<br>20.8   | 8<br>33.3   | 2<br>8.3    | 3<br>12.5  | 4<br>16.7  |
|          | 家族構成             | ひとり暮らし         | 51<br>100.0  | 4<br>7.8    | 12<br>23.5  | 19<br>37.3  | 7<br>13.7  | 2<br>3.9   |
| 一世代世帯    |                  | 215<br>100.0   | 25<br>11.6   | 65<br>30.2  | 77<br>35.8  | 19<br>8.8   | 6<br>2.8   | 23<br>10.7 |
| 二世帯世帯    |                  | 491<br>100.0   | 65<br>13.2   | 132<br>26.9 | 195<br>39.7 | 45<br>9.2   | 25<br>5.1  | 29<br>5.9  |
| 三世帯世帯    |                  | 192<br>100.0   | 24<br>12.5   | 65<br>33.9  | 71<br>37.0  | 16<br>8.3   | 6<br>3.1   | 10<br>5.2  |
| その他      |                  | 48<br>100.0    | 10<br>20.8   | 14<br>29.2  | 17<br>35.4  | 2<br>4.2    | 2<br>4.2   | 3<br>6.3   |
| 無回答      |                  | 17<br>100.0    | 2<br>11.8    | 4<br>23.5   | 5<br>29.4   | 2<br>11.8   | 1<br>5.9   | 3<br>17.6  |
| 居住地域     |                  | 岐阜地域           | 382<br>100.0 | 50<br>13.1  | 113<br>29.6 | 148<br>38.7 | 35<br>9.2  | 14<br>3.7  |
|          | 西濃地域             | 179<br>100.0   | 24<br>13.4   | 54<br>30.2  | 63<br>35.2  | 14<br>7.8   | 8<br>4.5   | 16<br>8.9  |
|          | 中濃地域             | 169<br>100.0   | 16<br>9.5    | 46<br>27.2  | 70<br>41.4  | 17<br>10.1  | 6<br>3.6   | 14<br>8.3  |
|          | 東濃地域             | 181<br>100.0   | 24<br>13.3   | 51<br>28.2  | 66<br>36.5  | 18<br>9.9   | 9<br>5.0   | 13<br>7.2  |
|          | 飛驒地域             | 89<br>100.0    | 14<br>15.7   | 23<br>25.8  | 34<br>38.2  | 6<br>6.7    | 4<br>4.5   | 8<br>9.0   |
|          | 無回答              | 14<br>100.0    | 2<br>14.3    | 5<br>35.7   | 3<br>21.4   | 1<br>7.1    | 1<br>7.1   | 2<br>14.3  |

|       |                  | 合計             | かなりある       | まあまあある      | ふつう         | あまりない      | まったくくない   | 無回答        |
|-------|------------------|----------------|-------------|-------------|-------------|------------|-----------|------------|
| 全体    |                  | 1,014<br>100.0 | 188<br>18.5 | 345<br>34.0 | 317<br>31.3 | 70<br>6.9  | 29<br>2.9 | 65<br>6.4  |
| 性別    | 男性               | 458<br>100.0   | 71<br>15.5  | 153<br>33.4 | 154<br>33.6 | 46<br>10.0 | 13<br>2.8 | 21<br>4.6  |
|       | 女性               | 529<br>100.0   | 108<br>20.4 | 189<br>35.7 | 157<br>29.7 | 22<br>4.2  | 15<br>2.8 | 38<br>7.2  |
|       | 無回答              | 27<br>100.0    | 9<br>33.3   | 3<br>11.1   | 6<br>22.2   | 2<br>7.4   | 1<br>3.7  | 6<br>22.2  |
|       |                  |                |             |             |             |            |           |            |
| 年齢    | 20歳代             | 61<br>100.0    | 9<br>14.8   | 21<br>34.4  | 22<br>36.1  | 3<br>4.9   | 3<br>4.9  | 3<br>4.9   |
|       | 30歳代             | 152<br>100.0   | 28<br>18.4  | 66<br>43.4  | 40<br>26.3  | 13<br>8.6  | 2<br>1.3  | 3<br>2.0   |
|       | 40歳代             | 232<br>100.0   | 36<br>15.5  | 83<br>35.8  | 85<br>36.6  | 20<br>8.6  | 3<br>1.3  | 5<br>2.2   |
|       | 50歳代             | 207<br>100.0   | 47<br>22.7  | 71<br>34.3  | 66<br>31.9  | 10<br>4.8  | 8<br>3.9  | 5<br>2.4   |
|       | 60歳代             | 224<br>100.0   | 50<br>22.3  | 72<br>32.1  | 61<br>27.2  | 15<br>6.7  | 4<br>1.8  | 22<br>9.8  |
|       | 70歳代以上           | 124<br>100.0   | 15<br>12.1  | 31<br>25.0  | 39<br>31.5  | 8<br>6.5   | 8<br>6.5  | 23<br>18.5 |
|       | 無回答              | 14<br>100.0    | 3<br>21.4   | 1<br>7.1    | 4<br>28.6   | 1<br>7.1   | 1<br>7.1  | 4<br>28.6  |
|       |                  |                |             |             |             |            |           |            |
| 性別×年齢 | 男性20歳代           | 23<br>100.0    | 3<br>13.0   | 8<br>34.8   | 8<br>34.8   | 1<br>4.3   | 2<br>8.7  | 1<br>4.3   |
|       | 男性30歳代           | 62<br>100.0    | 9<br>14.5   | 25<br>40.3  | 16<br>25.8  | 9<br>14.5  | 2<br>3.2  | 1<br>1.6   |
|       | 男性40歳代           | 123<br>100.0   | 14<br>11.4  | 46<br>37.4  | 46<br>37.4  | 13<br>10.6 | 2<br>1.6  | 2<br>1.6   |
|       | 男性50歳代           | 76<br>100.0    | 17<br>22.4  | 22<br>28.9  | 26<br>34.2  | 5<br>6.6   | 4<br>5.3  | 2<br>2.6   |
|       | 男性60歳代           | 110<br>100.0   | 18<br>16.4  | 36<br>32.7  | 36<br>32.7  | 11<br>10.0 | 1<br>0.9  | 8<br>7.3   |
|       | 男性70歳代以上         | 64<br>100.0    | 10<br>15.6  | 16<br>25.0  | 22<br>34.4  | 7<br>10.9  | 2<br>3.1  | 7<br>10.9  |
|       | 女性20歳代           | 38<br>100.0    | 6<br>15.8   | 13<br>34.2  | 14<br>36.8  | 2<br>5.3   | 1<br>2.6  | 2<br>5.3   |
|       | 女性30歳代           | 88<br>100.0    | 18<br>20.5  | 41<br>46.6  | 23<br>26.1  | 4<br>4.5   | 0<br>0.0  | 2<br>2.3   |
|       | 女性40歳代           | 104<br>100.0   | 21<br>20.2  | 36<br>34.6  | 38<br>36.5  | 6<br>5.8   | 1<br>1.0  | 2<br>1.9   |
|       | 女性50歳代           | 128<br>100.0   | 27<br>21.1  | 49<br>38.3  | 40<br>31.3  | 5<br>3.9   | 4<br>3.1  | 3<br>2.3   |
|       | 女性60歳代           | 112<br>100.0   | 31<br>27.7  | 35<br>31.3  | 25<br>22.3  | 4<br>3.6   | 3<br>2.7  | 14<br>12.5 |
|       | 女性70歳代以上         | 58<br>100.0    | 5<br>8.6    | 15<br>25.9  | 17<br>29.3  | 1<br>1.7   | 6<br>10.3 | 14<br>24.1 |
|       | 無回答              | 28<br>100.0    | 9<br>32.1   | 3<br>10.7   | 6<br>21.4   | 2<br>7.1   | 1<br>3.6  | 7<br>25.0  |
|       |                  |                |             |             |             |            |           |            |
| 職業    | 自営業・経営者          | 125<br>100.0   | 21<br>16.8  | 43<br>34.4  | 35<br>28.0  | 18<br>14.4 | 2<br>1.6  | 6<br>4.8   |
|       | 正規の職員・従業員        | 351<br>100.0   | 62<br>17.7  | 127<br>36.2 | 117<br>33.3 | 22<br>6.3  | 11<br>3.1 | 12<br>3.4  |
|       | パート・アルバイト・非正規雇用者 | 239<br>100.0   | 44<br>18.4  | 90<br>37.7  | 77<br>32.2  | 16<br>6.7  | 4<br>1.7  | 8<br>3.3   |
|       | 学生               | 8<br>100.0     | 1<br>12.5   | 4<br>50.0   | 3<br>37.5   | 0<br>0.0   | 0<br>0.0  | 0<br>0.0   |
|       | 無職               | 246<br>100.0   | 51<br>20.7  | 69<br>28.0  | 73<br>29.7  | 12<br>4.9  | 10<br>4.1 | 31<br>12.6 |
|       | その他              | 21<br>100.0    | 5<br>23.8   | 10<br>47.6  | 2<br>9.5    | 1<br>4.8   | 0<br>0.0  | 3<br>14.3  |
|       | 無回答              | 24<br>100.0    | 4<br>16.7   | 2<br>8.3    | 10<br>41.7  | 1<br>4.2   | 2<br>8.3  | 5<br>20.8  |
|       |                  |                |             |             |             |            |           |            |
| 家族構成  | ひとり暮らし           | 51<br>100.0    | 9<br>17.6   | 18<br>35.3  | 13<br>25.5  | 5<br>9.8   | 1<br>2.0  | 5<br>9.8   |
|       | 一世代世帯            | 215<br>100.0   | 45<br>20.9  | 65<br>30.2  | 62<br>28.8  | 16<br>7.4  | 5<br>2.3  | 22<br>10.2 |
|       | 二世帯世帯            | 491<br>100.0   | 86<br>17.5  | 173<br>35.2 | 160<br>32.6 | 32<br>6.5  | 16<br>3.3 | 24<br>4.9  |
|       | 三世帯世帯            | 192<br>100.0   | 33<br>17.2  | 71<br>37.0  | 61<br>31.8  | 14<br>7.3  | 5<br>2.6  | 8<br>4.2   |
|       | その他              | 48<br>100.0    | 11<br>22.9  | 18<br>37.5  | 14<br>29.2  | 1<br>2.1   | 2<br>4.2  | 2<br>4.2   |
|       | 無回答              | 17<br>100.0    | 4<br>23.5   | 0<br>0.0    | 7<br>41.2   | 2<br>11.8  | 0<br>0.0  | 4<br>23.5  |
|       |                  |                |             |             |             |            |           |            |
| 居住地域  | 岐阜地域             | 382<br>100.0   | 72<br>18.8  | 130<br>34.0 | 123<br>32.2 | 29<br>7.6  | 8<br>2.1  | 20<br>5.2  |
|       | 西濃地域             | 179<br>100.0   | 31<br>17.3  | 62<br>34.6  | 56<br>31.3  | 14<br>7.8  | 6<br>3.4  | 10<br>5.6  |
|       | 中濃地域             | 169<br>100.0   | 35<br>20.7  | 60<br>35.5  | 48<br>28.4  | 10<br>5.9  | 3<br>1.8  | 13<br>7.7  |
|       | 東濃地域             | 181<br>100.0   | 31<br>17.1  | 58<br>32.0  | 63<br>34.8  | 14<br>7.7  | 5<br>2.8  | 10<br>5.5  |
|       | 飛驒地域             | 89<br>100.0    | 15<br>16.9  | 34<br>38.2  | 22<br>24.7  | 2<br>2.2   | 7<br>7.9  | 9<br>10.1  |
|       | 無回答              | 14<br>100.0    | 4<br>28.6   | 1<br>7.1    | 5<br>35.7   | 1<br>7.1   | 0<br>0.0  | 3<br>21.4  |
|       |                  |                |             |             |             |            |           |            |



問6 女性の人権問題で、特に問題があると思うこと

上段：人数

下段：%

| (1/2)    | 合計               | 識が、男は仕事、女性別によること | い昇職場におい      | りへの参加会      | み同家事・育      | む関商品の       | き十分参画       | に起困する嫌      | テイト・ハラ      | 職場に性的嫌     |
|----------|------------------|------------------|--------------|-------------|-------------|-------------|-------------|-------------|-------------|------------|
| 全体       | 1,014<br>100.0   | 363<br>35.8      | 316<br>31.2  | 150<br>14.8 | 456<br>45.0 | 70<br>6.9   | 150<br>14.8 | 258<br>25.4 |             |            |
| 性別       | 男性               | 458<br>100.0     | 147<br>32.1  | 149<br>32.5 | 58<br>12.7  | 168<br>36.7 | 23<br>5.0   | 77<br>16.8  | 121<br>26.4 |            |
|          | 女性               | 529<br>100.0     | 211<br>39.9  | 161<br>30.4 | 86<br>16.3  | 277<br>52.4 | 44<br>8.3   | 69<br>13.0  | 135<br>25.5 |            |
|          | 無回答              | 27<br>100.0      | 5<br>18.5    | 6<br>22.2   | 6<br>22.2   | 11<br>40.7  | 3<br>11.1   | 4<br>14.8   | 2<br>7.4    |            |
| 年齢       | 20歳代             | 61<br>100.0      | 28<br>45.9   | 24<br>39.3  | 9<br>14.8   | 33<br>54.1  | 2<br>3.3    | 6<br>9.8    | 21<br>34.4  |            |
|          | 30歳代             | 152<br>100.0     | 49<br>32.2   | 46<br>30.3  | 25<br>16.4  | 82<br>53.9  | 7<br>4.6    | 21<br>13.8  | 47<br>30.9  |            |
|          | 40歳代             | 232<br>100.0     | 85<br>36.6   | 76<br>32.8  | 35<br>15.1  | 94<br>40.5  | 13<br>5.6   | 21<br>9.1   | 55<br>23.7  |            |
|          | 50歳代             | 207<br>100.0     | 76<br>36.7   | 61<br>29.5  | 32<br>15.5  | 93<br>44.9  | 12<br>5.8   | 32<br>15.5  | 57<br>27.5  |            |
|          | 60歳代             | 224<br>100.0     | 81<br>36.2   | 75<br>33.5  | 31<br>13.8  | 106<br>47.3 | 11<br>4.9   | 46<br>20.5  | 52<br>23.2  |            |
|          | 70歳代以上           | 124<br>100.0     | 40<br>32.3   | 30<br>24.2  | 13<br>10.5  | 44<br>35.5  | 22<br>17.7  | 22<br>17.7  | 24<br>19.4  |            |
|          | 無回答              | 14<br>100.0      | 4<br>28.6    | 4<br>28.6   | 5<br>35.7   | 4<br>28.6   | 3<br>21.4   | 2<br>14.3   | 2<br>14.3   |            |
|          | 性別×年齢            | 男性20歳代           | 23<br>100.0  | 8<br>34.8   | 10<br>43.5  | 2<br>8.7    | 9<br>39.1   | 1<br>4.3    | 2<br>8.7    | 7<br>30.4  |
| 男性30歳代   |                  | 62<br>100.0      | 18<br>29.0   | 18<br>29.0  | 8<br>12.9   | 26<br>41.9  | 0<br>0.0    | 6<br>9.7    | 16<br>25.8  |            |
| 男性40歳代   |                  | 123<br>100.0     | 45<br>36.6   | 40<br>32.5  | 14<br>11.4  | 42<br>34.1  | 3<br>2.4    | 13<br>10.6  | 32<br>26.0  |            |
| 男性50歳代   |                  | 76<br>100.0      | 19<br>25.0   | 26<br>34.2  | 11<br>14.5  | 24<br>31.6  | 5<br>6.6    | 20<br>26.3  | 20<br>26.3  |            |
| 男性60歳代   |                  | 110<br>100.0     | 35<br>31.8   | 34<br>30.9  | 18<br>16.4  | 40<br>36.4  | 4<br>3.6    | 24<br>21.8  | 32<br>29.1  |            |
| 男性70歳代以上 |                  | 64<br>100.0      | 22<br>34.4   | 21<br>32.8  | 5<br>7.8    | 27<br>42.2  | 10<br>15.6  | 12<br>18.8  | 14<br>21.9  |            |
| 女性20歳代   |                  | 38<br>100.0      | 20<br>52.6   | 14<br>36.8  | 7<br>18.4   | 24<br>63.2  | 1<br>2.6    | 4<br>10.5   | 14<br>36.8  |            |
| 女性30歳代   |                  | 88<br>100.0      | 31<br>35.2   | 28<br>31.8  | 17<br>19.3  | 55<br>62.5  | 6<br>6.8    | 15<br>17.0  | 31<br>35.2  |            |
| 女性40歳代   |                  | 104<br>100.0     | 38<br>36.5   | 35<br>33.7  | 21<br>20.2  | 49<br>47.1  | 10<br>9.6   | 7<br>6.7    | 23<br>22.1  |            |
| 女性50歳代   |                  | 128<br>100.0     | 57<br>44.5   | 54<br>42.2  | 20<br>15.6  | 67<br>52.3  | 7<br>5.5    | 11<br>8.6   | 37<br>28.9  |            |
| 女性60歳代   |                  | 112<br>100.0     | 46<br>41.1   | 41<br>36.6  | 13<br>11.6  | 65<br>58.0  | 7<br>6.3    | 22<br>19.6  | 20<br>17.9  |            |
| 女性70歳代以上 |                  | 58<br>100.0      | 18<br>31.0   | 9<br>15.5   | 8<br>13.8   | 17<br>29.3  | 12<br>20.7  | 10<br>17.2  | 10<br>17.2  |            |
| 無回答      |                  | 28<br>100.0      | 6<br>21.4    | 6<br>21.4   | 6<br>21.4   | 11<br>39.3  | 4<br>14.3   | 4<br>14.3   | 4<br>7.1    |            |
| 職業       |                  | 自営業・経営者          | 125<br>100.0 | 35<br>28.0  | 32<br>25.6  | 16<br>12.8  | 48<br>38.4  | 5<br>4.0    | 27<br>21.6  | 34<br>27.2 |
|          | 正規の職員・従業員        | 351<br>100.0     | 133<br>37.9  | 122<br>34.8 | 51<br>14.5  | 169<br>48.1 | 14<br>4.0   | 42<br>12.0  | 84<br>23.9  |            |
|          | パート・アルバイト・非正規雇用者 | 239<br>100.0     | 94<br>39.3   | 76<br>31.8  | 43<br>18.0  | 115<br>48.1 | 19<br>7.9   | 35<br>14.6  | 65<br>27.2  |            |
|          | 学生               | 8<br>100.0       | 4<br>50.0    | 6<br>75.0   | 0<br>0.0    | 5<br>62.5   | 0<br>0.0    | 0<br>0.0    | 2<br>25.0   |            |
|          | 無職               | 246<br>100.0     | 82<br>33.3   | 67<br>27.2  | 31<br>12.6  | 100<br>40.7 | 28<br>11.4  | 41<br>16.7  | 64<br>26.0  |            |
|          | その他              | 21<br>100.0      | 7<br>33.3    | 6<br>28.6   | 3<br>14.3   | 11<br>52.4  | 2<br>9.5    | 3<br>14.3   | 7<br>33.3   |            |
|          | 無回答              | 24<br>100.0      | 8<br>33.3    | 7<br>29.2   | 6<br>25.0   | 8<br>33.3   | 2<br>8.3    | 2<br>8.3    | 2<br>8.3    |            |
| 家族構成     | ひとり暮らし           | 51<br>100.0      | 12<br>23.5   | 17<br>33.3  | 5<br>9.8    | 22<br>43.1  | 6<br>11.8   | 6<br>11.8   | 10<br>19.6  |            |
|          | 一世代世帯            | 215<br>100.0     | 78<br>36.3   | 68<br>31.6  | 25<br>11.6  | 103<br>47.9 | 13<br>6.0   | 44<br>20.5  | 55<br>25.6  |            |
|          | 二世帯世帯            | 491<br>100.0     | 176<br>35.8  | 152<br>31.0 | 78<br>15.9  | 218<br>44.4 | 39<br>7.9   | 66<br>13.4  | 127<br>25.9 |            |
|          | 三世帯世帯            | 192<br>100.0     | 73<br>38.0   | 57<br>29.7  | 30<br>15.6  | 92<br>47.9  | 8<br>4.2    | 27<br>14.1  | 48<br>25.0  |            |
|          | その他              | 48<br>100.0      | 23<br>47.9   | 17<br>35.4  | 8<br>16.7   | 16<br>33.3  | 2<br>4.2    | 5<br>10.4   | 16<br>33.3  |            |
|          | 無回答              | 17<br>100.0      | 1<br>5.9     | 5<br>29.4   | 4<br>23.5   | 5<br>29.4   | 2<br>11.8   | 2<br>11.8   | 2<br>11.8   |            |
| 居住地域     | 岐阜地域             | 382<br>100.0     | 131<br>34.3  | 130<br>34.0 | 54<br>14.1  | 185<br>48.4 | 27<br>7.1   | 46<br>12.0  | 95<br>24.9  |            |
|          | 西濃地域             | 179<br>100.0     | 78<br>43.6   | 53<br>29.6  | 35<br>19.6  | 81<br>45.3  | 14<br>7.8   | 28<br>15.6  | 48<br>26.8  |            |
|          | 中濃地域             | 169<br>100.0     | 60<br>35.5   | 52<br>30.8  | 21<br>12.4  | 76<br>45.0  | 10<br>5.9   | 30<br>17.8  | 47<br>27.8  |            |
|          | 東濃地域             | 181<br>100.0     | 63<br>34.8   | 53<br>29.3  | 27<br>14.9  | 76<br>42.0  | 10<br>5.5   | 24<br>13.3  | 43<br>23.8  |            |
|          | 飛騨地域             | 89<br>100.0      | 29<br>32.6   | 25<br>28.1  | 9<br>10.1   | 32<br>36.0  | 7<br>7.9    | 19<br>21.3  | 23<br>25.8  |            |
|          | 無回答              | 14<br>100.0      | 2<br>14.3    | 3<br>21.4   | 4<br>28.6   | 6<br>42.9   | 2<br>14.3   | 3<br>21.4   | 2<br>14.3   |            |

問6 女性の権利問題で、特に問題があると思うこと

上段：人数

下段：%

| (2/2)    | 合計             | からのDV（暴力）を受けること  | 家庭内や恋愛関係においてドメスティック・バイオレンス | 強姦、強姦・強姦未遂などの性犯罪 | 特に問題があると思うことはな | わからない      | その他       | 無回答      |          |
|----------|----------------|------------------|----------------------------|------------------|----------------|------------|-----------|----------|----------|
| 全体       | 1,014<br>100.0 | 189<br>18.6      | 326<br>32.1                | 74<br>7.3        | 61<br>6.0      | 13<br>1.3  | 17<br>1.7 |          |          |
| 性別       | 男性             | 458<br>100.0     | 79<br>17.2                 | 146<br>31.9      | 44<br>9.6      | 36<br>7.9  | 5<br>1.1  | 7<br>1.5 |          |
|          | 女性             | 529<br>100.0     | 107<br>20.2                | 171<br>32.3      | 27<br>5.1      | 21<br>4.0  | 8<br>1.5  | 9<br>1.7 |          |
|          | 無回答            | 27<br>100.0      | 3<br>11.1                  | 9<br>33.3        | 3<br>11.1      | 4<br>14.8  | 0<br>0.0  | 1<br>3.7 |          |
|          | 20歳代           | 61<br>100.0      | 10<br>16.4                 | 13<br>21.3       | 3<br>4.9       | 2<br>3.3   | 2<br>3.3  | 1<br>1.6 |          |
| 年齢       | 30歳代           | 152<br>100.0     | 27<br>17.8                 | 45<br>29.6       | 13<br>8.6      | 5<br>3.3   | 3<br>2.0  | 0<br>0.0 |          |
|          | 40歳代           | 232<br>100.0     | 50<br>21.6                 | 87<br>37.5       | 11<br>4.7      | 15<br>6.5  | 5<br>2.2  | 1<br>0.4 |          |
|          | 50歳代           | 207<br>100.0     | 40<br>19.3                 | 70<br>33.8       | 12<br>5.8      | 8<br>3.9   | 0<br>0.0  | 4<br>1.9 |          |
|          | 60歳代           | 224<br>100.0     | 44<br>19.6                 | 73<br>32.6       | 18<br>8.0      | 14<br>6.3  | 3<br>1.3  | 3<br>1.3 |          |
|          | 70歳代以上         | 124<br>100.0     | 16<br>12.9                 | 34<br>27.4       | 17<br>13.7     | 15<br>12.1 | 0<br>0.0  | 7<br>5.6 |          |
|          | 無回答            | 14<br>100.0      | 2<br>14.3                  | 4<br>28.6        | 0<br>0.0       | 2<br>14.3  | 0<br>0.0  | 1<br>7.1 |          |
|          | 性別×年齢          | 男性20歳代           | 23<br>100.0                | 3<br>13.0        | 2<br>8.7       | 3<br>13.0  | 2<br>8.7  | 1<br>4.3 | 1<br>4.3 |
|          |                | 男性30歳代           | 62<br>100.0                | 12<br>19.4       | 17<br>27.4     | 11<br>17.7 | 4<br>6.5  | 1<br>1.6 | 0<br>0.0 |
| 男性40歳代   |                | 123<br>100.0     | 23<br>18.7                 | 44<br>35.8       | 7<br>5.7       | 12<br>9.8  | 2<br>1.6  | 0<br>0.0 |          |
| 男性50歳代   |                | 76<br>100.0      | 10<br>13.2                 | 26<br>34.2       | 10<br>13.2     | 5<br>6.6   | 0<br>0.0  | 1<br>1.3 |          |
| 男性60歳代   |                | 110<br>100.0     | 24<br>21.8                 | 35<br>31.8       | 7<br>6.4       | 8<br>7.3   | 1<br>0.9  | 2<br>1.8 |          |
| 男性70歳代以上 |                | 64<br>100.0      | 7<br>10.9                  | 22<br>34.4       | 6<br>9.4       | 5<br>7.8   | 0<br>0.0  | 3<br>4.7 |          |
| 女性20歳代   |                | 38<br>100.0      | 7<br>18.4                  | 11<br>28.9       | 0<br>0.0       | 0<br>0.0   | 1<br>2.6  | 0<br>0.0 |          |
| 女性30歳代   |                | 88<br>100.0      | 15<br>17.0                 | 26<br>29.5       | 2<br>2.3       | 1<br>1.1   | 2<br>2.3  | 0<br>0.0 |          |
| 女性40歳代   |                | 104<br>100.0     | 25<br>24.0                 | 41<br>39.4       | 3<br>2.9       | 3<br>2.9   | 3<br>2.9  | 1<br>1.0 |          |
| 女性50歳代   |                | 128<br>100.0     | 30<br>23.4                 | 43<br>33.6       | 1<br>0.8       | 3<br>2.3   | 0<br>0.0  | 3<br>2.3 |          |
| 女性60歳代   |                | 112<br>100.0     | 20<br>17.9                 | 38<br>33.9       | 10<br>8.9      | 6<br>5.4   | 2<br>1.8  | 1<br>0.9 |          |
| 女性70歳代以上 |                | 58<br>100.0      | 9<br>15.5                  | 12<br>20.7       | 11<br>19.0     | 8<br>13.8  | 0<br>0.0  | 4<br>6.9 |          |
| 無回答      |                | 28<br>100.0      | 4<br>14.3                  | 9<br>32.1        | 3<br>10.7      | 4<br>14.3  | 0<br>0.0  | 1<br>3.6 |          |
| 職業       |                | 自営業・経営者          | 125<br>100.0               | 28<br>22.4       | 40<br>32.0     | 17<br>13.6 | 7<br>5.6  | 0<br>0.0 | 0<br>0.0 |
|          |                | 正規の職員・従業員        | 351<br>100.0               | 59<br>16.8       | 104<br>29.6    | 21<br>6.0  | 17<br>4.8 | 6<br>1.7 | 3<br>0.9 |
|          |                | パート・アルバイト・非正規雇用者 | 239<br>100.0               | 49<br>20.5       | 93<br>38.9     | 8<br>3.3   | 6<br>2.5  | 5<br>2.1 | 4<br>1.7 |
|          | 学生             | 8<br>100.0       | 1<br>12.5                  | 1<br>12.5        | 1<br>12.5      | 0<br>0.0   | 0<br>0.0  | 0<br>0.0 |          |
|          | 無職             | 246<br>100.0     | 44<br>17.9                 | 76<br>30.9       | 26<br>10.6     | 25<br>10.2 | 2<br>0.8  | 8<br>3.3 |          |
|          | その他            | 21<br>100.0      | 7<br>33.3                  | 5<br>23.8        | 0<br>0.0       | 2<br>9.5   | 0<br>0.0  | 0<br>0.0 |          |
|          | 無回答            | 24<br>100.0      | 1<br>4.2                   | 7<br>29.2        | 1<br>4.2       | 4<br>16.7  | 0<br>0.0  | 2<br>8.3 |          |
|          | 家族構成           | ひとり暮らし           | 51<br>100.0                | 15<br>29.4       | 18<br>35.3     | 4<br>7.8   | 6<br>11.8 | 1<br>2.0 | 0<br>0.0 |
| 一世代世帯    |                | 215<br>100.0     | 38<br>17.7                 | 68<br>31.6       | 18<br>8.4      | 8<br>3.7   | 2<br>0.9  | 4<br>1.9 |          |
| 二世帯世帯    |                | 491<br>100.0     | 87<br>17.7                 | 169<br>34.4      | 36<br>7.3      | 25<br>5.1  | 8<br>1.6  | 9<br>1.8 |          |
| 三世帯世帯    |                | 192<br>100.0     | 37<br>19.3                 | 50<br>26.0       | 11<br>5.7      | 15<br>7.8  | 2<br>1.0  | 2<br>1.0 |          |
| その他      |                | 48<br>100.0      | 11<br>22.9                 | 14<br>29.2       | 5<br>10.4      | 3<br>6.3   | 0<br>0.0  | 1<br>2.1 |          |
| 無回答      |                | 17<br>100.0      | 1<br>5.9                   | 7<br>41.2        | 0<br>0.0       | 4<br>23.5  | 0<br>0.0  | 1<br>5.9 |          |
| 居住地域     | 岐阜地域           | 382<br>100.0     | 74<br>19.4                 | 140<br>36.6      | 25<br>6.5      | 20<br>5.2  | 6<br>1.6  | 1<br>0.3 |          |
|          | 西濃地域           | 179<br>100.0     | 30<br>16.8                 | 46<br>25.7       | 12<br>6.7      | 9<br>5.0   | 1<br>0.6  | 3<br>1.7 |          |
|          | 中濃地域           | 169<br>100.0     | 36<br>21.3                 | 63<br>37.3       | 12<br>7.1      | 10<br>5.9  | 2<br>1.2  | 3<br>1.8 |          |
|          | 東濃地域           | 181<br>100.0     | 33<br>18.2                 | 49<br>27.1       | 17<br>9.4      | 10<br>5.5  | 3<br>1.7  | 4<br>2.2 |          |
|          | 飛驒地域           | 89<br>100.0      | 15<br>16.9                 | 22<br>24.7       | 8<br>9.0       | 10<br>11.2 | 1<br>1.1  | 5<br>5.6 |          |
|          | 無回答            | 14<br>100.0      | 1<br>7.1                   | 6<br>42.9        | 0<br>0.0       | 2<br>14.3  | 0<br>0.0  | 1<br>7.1 |          |

問7 女性の人権を尊重していくために必要なこと

上段：人数

下段：%

| (1/2)            | 合計             | 女性の人権を尊重していくために必要なこと                        |   |  |   |   |  |   |   |  |   |   |  |
|------------------|----------------|---|---|--|---|---|--|---|---|--|---|---|--|
|                  |                | るた男<br>め女の<br>啓等意<br>発識活<br>動を確<br>立進す<br>る | 保の雇<br>を均用<br>行等分<br>うな機<br>とを会<br>を徹と<br>底遇<br>すの男<br>確女 | 境容家<br>の易庭<br>の整に<br>備なる<br>をよう<br>な職<br>場 | うく思<br>な決の<br>措女の<br>置性の<br>を過<br>講程<br>ず画<br>るに<br>よお<br>りける<br>多意 | 充た<br>実め<br>さの<br>せる教<br>育・<br>学推<br>習進<br>動す<br>る場 | て<br>たの<br>め男<br>の女<br>平<br>等<br>を<br>推<br>進<br>す<br>る | 学<br>校<br>教<br>育<br>や<br>社<br>会<br>推<br>進<br>す<br>る | 推<br>進<br>す<br>る<br>よ<br>う<br>な<br>社<br>会<br>づ<br>く<br>り<br>を | 庭男<br>生女<br>活が<br>やと<br>も<br>に<br>共<br>同<br>に<br>し<br>て<br>家 | 分<br>担<br>に<br>よ<br>る<br>固<br>定<br>的<br>な<br>役<br>割 | 性<br>別<br>に<br>よ<br>る<br>慣<br>習<br>的<br>な<br>立<br>場 |  |
| 全体               | 1,014<br>100.0 | 146<br>14.4                                 | 282<br>27.8   | 513<br>50.6                                | 171<br>16.9   | 213<br>21.0   | 336<br>33.1  | 201<br>19.8   |   |  |   |   |  |
| 性別               | 男性             | 458<br>100.0                                | 99<br>21.6  | 130<br>28.4                                | 187<br>40.8   | 84<br>18.3  | 90<br>19.7   | 133<br>29.0   | 80<br>17.5  |  |   |   |  |
|                  | 女性             | 529<br>100.0                                | 42<br>7.9   | 145<br>27.4                                | 317<br>59.9   | 81<br>15.3  | 118<br>22.3  | 196<br>37.1   | 117<br>22.1   |  |   |   |  |
|                  | 無回答            | 27<br>100.0                                 | 5<br>18.5   | 7<br>25.9                                  | 9<br>33.3   | 6<br>22.2   | 5<br>18.5  | 7<br>25.9   | 4<br>14.8   |  |   |   |  |
| 年齢               | 20歳代           | 61<br>100.0                                 | 9<br>14.8   | 18<br>29.5                                 | 39<br>63.9  | 8<br>13.1   | 9<br>14.8  | 18<br>29.5  | 21<br>34.4  |  |   |   |  |
|                  | 30歳代           | 152<br>100.0                                | 18<br>11.8  | 48<br>31.6                                 | 85<br>55.9  | 21<br>13.8  | 31<br>20.4   | 51<br>33.6  | 24<br>15.8  |  |   |   |  |
|                  | 40歳代           | 232<br>100.0                                | 31<br>13.4  | 60<br>25.9                                 | 108<br>46.6   | 32<br>13.8  | 45<br>19.4   | 79<br>34.1  | 50<br>21.6  |  |   |   |  |
|                  | 50歳代           | 207<br>100.0                                | 27<br>13.0  | 55<br>26.6                                 | 107<br>51.7   | 31<br>15.0  | 37<br>17.9   | 78<br>37.7  | 47<br>22.7  |  |   |   |  |
|                  | 60歳代           | 224<br>100.0                                | 29<br>12.9  | 71<br>31.7                                 | 114<br>50.9   | 51<br>22.8  | 60<br>26.8   | 68<br>30.4  | 41<br>18.3  |  |   |   |  |
|                  | 70歳代以上         | 124<br>100.0                                | 28<br>22.6  | 27<br>21.8                                 | 54<br>43.5  | 24<br>19.4  | 28<br>22.6   | 38<br>30.6  | 17<br>13.7  |  |   |   |  |
|                  | 無回答            | 14<br>100.0                                 | 4<br>28.6   | 3<br>21.4                                  | 6<br>42.9   | 4<br>28.6   | 3<br>21.4  | 4<br>28.6   | 1<br>7.1  |  |   |   |  |
| 性別×年齢            | 男性20歳代         | 23<br>100.0                                 | 6<br>26.1   | 5<br>21.7                                  | 7<br>30.4   | 2<br>8.7  | 4<br>17.4  | 5<br>21.7   | 5<br>21.7   |  |   |   |  |
|                  | 男性30歳代         | 62<br>100.0                                 | 11<br>17.7  | 16<br>25.8                                 | 32<br>51.6  | 4<br>6.5  | 10<br>16.1   | 19<br>30.6  | 4<br>6.5  |  |   |   |  |
|                  | 男性40歳代         | 123<br>100.0                                | 26<br>21.1  | 33<br>26.8                                 | 47<br>38.2  | 20<br>16.3  | 27<br>22.0   | 38<br>30.9  | 22<br>17.9  |  |   |   |  |
|                  | 男性50歳代         | 76<br>100.0                                 | 13<br>17.1  | 25<br>32.9                                 | 28<br>36.8  | 14<br>18.4  | 11<br>14.5   | 19<br>25.0  | 22<br>28.9  |  |   |   |  |
|                  | 男性60歳代         | 110<br>100.0                                | 24<br>21.8  | 34<br>30.9                                 | 46<br>41.8  | 28<br>25.5  | 21<br>19.1   | 35<br>31.8  | 16<br>14.5  |  |   |   |  |
|                  | 男性70歳代以上       | 64<br>100.0                                 | 19<br>29.7  | 17<br>26.6                                 | 27<br>42.2  | 16<br>25.0  | 17<br>26.6   | 17<br>26.6  | 11<br>17.2  |  |   |   |  |
|                  | 女性20歳代         | 38<br>100.0                                 | 3<br>7.9  | 13<br>34.2                                 | 32<br>84.2  | 6<br>15.8   | 5<br>13.2  | 13<br>34.2  | 16<br>42.1  |  |   |   |  |
|                  | 女性30歳代         | 88<br>100.0                                 | 7<br>8.0  | 32<br>36.4                                 | 52<br>59.1  | 17<br>19.3  | 21<br>23.9   | 31<br>35.2  | 20<br>22.7  |  |   |   |  |
|                  | 女性40歳代         | 104<br>100.0                                | 5<br>4.8  | 25<br>24.0                                 | 60<br>57.7  | 11<br>10.6  | 17<br>16.3   | 40<br>38.5  | 26<br>25.0  |  |   |   |  |
|                  | 女性50歳代         | 128<br>100.0                                | 14<br>10.9  | 29<br>22.7                                 | 78<br>60.9  | 16<br>12.5  | 25<br>19.5   | 58<br>45.3  | 24<br>18.8  |  |   |   |  |
|                  | 女性60歳代         | 112<br>100.0                                | 5<br>4.5  | 36<br>32.1                                 | 67<br>59.8  | 23<br>20.5  | 39<br>34.8   | 33<br>29.5  | 25<br>22.3  |  |   |   |  |
|                  | 女性70歳代以上       | 58<br>100.0                                 | 8<br>13.8   | 10<br>17.2                                 | 27<br>46.6  | 8<br>13.8   | 11<br>19.0   | 21<br>36.2  | 6<br>10.3   |  |   |   |  |
|                  | 無回答            | 28<br>100.0                                 | 5<br>17.9   | 7<br>25.0                                  | 10<br>35.7  | 6<br>21.4   | 5<br>17.9  | 7<br>25.0   | 4<br>14.3   |  |   |   |  |
|                  | 職業             | 自営業・経営者                                     | 125<br>100.0  | 17<br>13.6                                 | 29<br>23.2  | 58<br>46.4  | 21<br>16.8   | 31<br>24.8  | 39<br>31.2  | 25<br>20.0   |   |   |  |
|                  |                | 正規の職員・従業員                                   | 351<br>100.0  | 56<br>16.0                                 | 104<br>29.6   | 180<br>51.3   | 51<br>14.5   | 58<br>16.5  | 117<br>33.3   | 78<br>22.2   |   |   |  |
| パート・アルバイト・非正規雇用者 |                | 239<br>100.0                                | 31<br>13.0  | 66<br>27.6                                 | 140<br>58.6   | 39<br>16.3  | 43<br>18.0   | 94<br>39.3  | 52<br>21.8  |  |   |   |  |
| 学生               |                | 8<br>100.0                                  | 0<br>0.0  | 5<br>62.5                                  | 5<br>62.5   | 0<br>0.0  | 3<br>37.5  | 5<br>62.5   | 1<br>12.5   |  |   |   |  |
| 無職               |                | 246<br>100.0                                | 36<br>14.6  | 65<br>26.4                                 | 115<br>46.7   | 50<br>20.3  | 64<br>26.0   | 70<br>28.5  | 38<br>15.4  |  |   |   |  |
| その他              |                | 21<br>100.0                                 | 1<br>4.8  | 7<br>33.3                                  | 7<br>33.3   | 6<br>28.6   | 8<br>38.1  | 7<br>33.3   | 5<br>23.8   |  |   |   |  |
| 無回答              |                | 24<br>100.0                                 | 5<br>20.8   | 6<br>25.0                                  | 8<br>33.3   | 4<br>16.7   | 6<br>25.0  | 4<br>16.7   | 2<br>8.3  |  |   |   |  |
| 家族構成             | ひとり暮らし         | 51<br>100.0                                 | 6<br>11.8   | 9<br>17.6                                  | 29<br>56.9  | 5<br>9.8  | 14<br>27.5   | 15<br>29.4  | 8<br>15.7   |  |   |   |  |
|                  | 一世代世帯          | 215<br>100.0                                | 31<br>14.4  | 67<br>31.2                                 | 113<br>52.6   | 46<br>21.4  | 53<br>24.7   | 71<br>33.0  | 40<br>18.6  |  |   |   |  |
|                  | 二世代世帯          | 491<br>100.0                                | 75<br>15.3  | 136<br>27.7                                | 245<br>49.9   | 81<br>16.5  | 103<br>21.0  | 163<br>33.2   | 100<br>20.4   |  |   |   |  |
|                  | 三世代世帯          | 192<br>100.0                                | 21<br>10.9  | 48<br>25.0                                 | 97<br>50.5  | 31<br>16.1  | 30<br>15.6   | 67<br>34.9  | 44<br>22.9  |  |   |   |  |
|                  | その他            | 48<br>100.0                                 | 11<br>22.9  | 17<br>35.4                                 | 22<br>45.8  | 4<br>8.3  | 9<br>18.8  | 16<br>33.3  | 8<br>16.7   |  |   |   |  |
|                  | 無回答            | 17<br>100.0                                 | 2<br>11.8   | 5<br>29.4                                  | 7<br>41.2   | 4<br>23.5   | 4<br>23.5  | 4<br>23.5   | 1<br>5.9  |  |   |   |  |
| 居住地              | 岐阜地域           | 382<br>100.0                                | 53<br>13.9  | 116<br>30.4                                | 195<br>51.0   | 62<br>16.2  | 82<br>21.5   | 127<br>33.2   | 78<br>20.4  |  |   |   |  |
|                  | 西濃地域           | 179<br>100.0                                | 34<br>19.0  | 49<br>27.4                                 | 96<br>53.6  | 27<br>15.1  | 34<br>19.0   | 60<br>33.5  | 39<br>21.8  |  |   |   |  |
|                  | 中濃地域           | 169<br>100.0                                | 25<br>14.8  | 45<br>26.6                                 | 81<br>47.9  | 32<br>18.9  | 43<br>25.4   | 50<br>29.6  | 30<br>17.8  |  |   |   |  |
|                  | 東濃地域           | 181<br>100.0                                | 18<br>9.9   | 51<br>28.2                                 | 89<br>49.2  | 30<br>16.6  | 31<br>17.1   | 66<br>36.5  | 40<br>22.1  |  |   |   |  |
|                  | 飛驒地域           | 89<br>100.0                                 | 14<br>15.7  | 18<br>20.2                                 | 45<br>50.6  | 16<br>18.0  | 19<br>21.3   | 28<br>31.5  | 11<br>12.4  |  |   |   |  |
|                  | 無回答            | 14<br>100.0                                 | 2<br>14.3   | 3<br>21.4                                  | 7<br>50.0   | 4<br>28.6   | 4<br>28.6  | 5<br>35.7   | 3<br>21.4   |  |   |   |  |

問7 女性の人権を尊重していくために必要なこと

上段: 人数  
下段: %

| (2/2)    | 合計             | の女性<br>相談の<br>体制を<br>充実さ<br>せて | の女性<br>取締り<br>を強化<br>する<br>犯罪 | な特<br>いに<br>必要<br>だと思<br>うこと<br>は | わ<br>から<br>ない | そ<br>の<br>他 | 無<br>回<br>答 |          |          |
|----------|----------------|--------------------------------|-------------------------------|-----------------------------------|---------------|-------------|-------------|----------|----------|
| 全体       | 1,014<br>100.0 | 117<br>11.5                    | 310<br>30.6                   | 51<br>5.0                         | 67<br>6.6     | 14<br>1.4   | 15<br>1.5   |          |          |
| 性別       | 男性             | 458<br>100.0                   | 55<br>12.0                    | 138<br>30.1                       | 35<br>7.6     | 34<br>7.4   | 8<br>1.7    | 6<br>1.3 |          |
|          | 女性             | 529<br>100.0                   | 60<br>11.3                    | 164<br>31.0                       | 15<br>2.8     | 27<br>5.1   | 6<br>1.1    | 9<br>1.7 |          |
|          | 無回答            | 27<br>100.0                    | 2<br>7.4                      | 8<br>29.6                         | 1<br>3.7      | 6<br>22.2   | 0<br>0.0    | 0<br>0.0 |          |
| 年齢       | 20歳代           | 61<br>100.0                    | 9<br>14.8                     | 18<br>29.5                        | 4<br>6.6      | 2<br>3.3    | 0<br>0.0    | 1<br>1.6 |          |
|          | 30歳代           | 152<br>100.0                   | 20<br>13.2                    | 45<br>29.6                        | 7<br>4.6      | 11<br>7.2   | 3<br>2.0    | 0<br>0.0 |          |
|          | 40歳代           | 232<br>100.0                   | 25<br>10.8                    | 69<br>29.7                        | 8<br>3.4      | 15<br>6.5   | 5<br>2.2    | 2<br>0.9 |          |
|          | 50歳代           | 207<br>100.0                   | 26<br>12.6                    | 64<br>30.9                        | 11<br>5.3     | 8<br>3.9    | 3<br>1.4    | 1<br>0.5 |          |
|          | 60歳代           | 224<br>100.0                   | 27<br>12.1                    | 67<br>29.9                        | 10<br>4.5     | 16<br>7.1   | 2<br>0.9    | 3<br>1.3 |          |
|          | 70歳代以上         | 124<br>100.0                   | 9<br>7.3                      | 41<br>33.1                        | 11<br>8.9     | 13<br>10.5  | 1<br>0.8    | 8<br>6.5 |          |
|          | 無回答            | 14<br>100.0                    | 1<br>7.1                      | 6<br>42.9                         | 0<br>0.0      | 2<br>14.3   | 0<br>0.0    | 0<br>0.0 |          |
|          | 性別×年齢          | 男性20歳代                         | 23<br>100.0                   | 5<br>21.7                         | 5<br>21.7     | 4<br>17.4   | 2<br>8.7    | 0<br>0.0 | 1<br>4.3 |
| 男性30歳代   |                | 62<br>100.0                    | 9<br>14.5                     | 18<br>29.0                        | 6<br>9.7      | 6<br>9.7    | 2<br>3.2    | 0<br>0.0 |          |
| 男性40歳代   |                | 123<br>100.0                   | 14<br>11.4                    | 39<br>31.7                        | 6<br>4.9      | 7<br>5.7    | 2<br>1.6    | 1<br>0.8 |          |
| 男性50歳代   |                | 76<br>100.0                    | 10<br>13.2                    | 21<br>27.6                        | 8<br>10.5     | 3<br>3.9    | 2<br>2.6    | 0<br>0.0 |          |
| 男性60歳代   |                | 110<br>100.0                   | 15<br>13.6                    | 32<br>29.1                        | 6<br>5.5      | 12<br>10.9  | 1<br>0.9    | 1<br>0.9 |          |
| 男性70歳代以上 |                | 64<br>100.0                    | 2<br>3.1                      | 23<br>35.9                        | 5<br>7.8      | 4<br>6.3    | 1<br>1.6    | 3<br>4.7 |          |
| 女性20歳代   |                | 38<br>100.0                    | 4<br>10.5                     | 13<br>34.2                        | 0<br>0.0      | 0<br>0.0    | 0<br>0.0    | 0<br>0.0 |          |
| 女性30歳代   |                | 88<br>100.0                    | 11<br>12.5                    | 25<br>28.4                        | 1<br>1.1      | 5<br>5.7    | 1<br>1.1    | 0<br>0.0 |          |
| 女性40歳代   |                | 104<br>100.0                   | 10<br>9.6                     | 29<br>27.9                        | 2<br>1.9      | 7<br>6.7    | 3<br>2.9    | 1<br>1.0 |          |
| 女性50歳代   |                | 128<br>100.0                   | 16<br>12.5                    | 43<br>33.6                        | 2<br>1.6      | 5<br>3.9    | 1<br>0.8    | 1<br>0.8 |          |
| 女性60歳代   |                | 112<br>100.0                   | 12<br>10.7                    | 35<br>31.3                        | 4<br>3.6      | 3<br>2.7    | 1<br>0.9    | 2<br>1.8 |          |
| 女性70歳代以上 |                | 58<br>100.0                    | 7<br>12.1                     | 18<br>31.0                        | 6<br>10.3     | 7<br>12.1   | 0<br>0.0    | 5<br>8.6 |          |
| 無回答      |                | 28<br>100.0                    | 2<br>7.1                      | 9<br>32.1                         | 1<br>3.6      | 6<br>21.4   | 0<br>0.0    | 0<br>0.0 |          |
| 職業       |                | 自営業・経営者                        | 125<br>100.0                  | 21<br>16.8                        | 35<br>28.0    | 13<br>10.4  | 6<br>4.8    | 4<br>3.2 | 0<br>0.0 |
|          |                | 正規の職員・従業員                      | 351<br>100.0                  | 39<br>11.1                        | 98<br>27.9    | 15<br>4.3   | 13<br>3.7   | 4<br>1.1 | 3<br>0.9 |
|          |                | パート・アルバイト・<br>非正規雇用者           | 239<br>100.0                  | 29<br>12.1                        | 76<br>31.8    | 8<br>3.3    | 14<br>5.9   | 3<br>1.3 | 3<br>1.3 |
|          | 学生             | 8<br>100.0                     | 1<br>12.5                     | 1<br>12.5                         | 1<br>12.5     | 0<br>0.0    | 0<br>0.0    | 0<br>0.0 |          |
|          | 無職             | 246<br>100.0                   | 22<br>8.9                     | 88<br>35.8                        | 12<br>4.9     | 26<br>10.6  | 2<br>0.8    | 8<br>3.3 |          |
|          | その他            | 21<br>100.0                    | 3<br>14.3                     | 6<br>28.6                         | 1<br>4.8      | 2<br>9.5    | 0<br>0.0    | 0<br>0.0 |          |
|          | 無回答            | 24<br>100.0                    | 2<br>8.3                      | 6<br>25.0                         | 1<br>4.2      | 6<br>25.0   | 1<br>4.2    | 1<br>4.2 |          |
|          | ひとり暮らし         | 51<br>100.0                    | 8<br>15.7                     | 14<br>27.5                        | 4<br>7.8      | 6<br>11.8   | 0<br>0.0    | 0<br>0.0 |          |
| 家族構成     | 一世代世帯          | 215<br>100.0                   | 18<br>8.4                     | 60<br>27.9                        | 13<br>6.0     | 11<br>5.1   | 2<br>0.9    | 5<br>2.3 |          |
|          | 二世帯世帯          | 491<br>100.0                   | 57<br>11.6                    | 161<br>32.8                       | 21<br>4.3     | 26<br>5.3   | 5<br>1.0    | 9<br>1.8 |          |
|          | 三世帯世帯          | 192<br>100.0                   | 23<br>12.0                    | 52<br>27.1                        | 12<br>6.3     | 19<br>9.9   | 5<br>2.6    | 1<br>0.5 |          |
|          | その他            | 48<br>100.0                    | 10<br>20.8                    | 16<br>33.3                        | 1<br>2.1      | 2<br>4.2    | 1<br>2.1    | 0<br>0.0 |          |
|          | 無回答            | 17<br>100.0                    | 1<br>5.9                      | 7<br>41.2                         | 0<br>0.0      | 3<br>17.6   | 1<br>5.9    | 0<br>0.0 |          |
|          | 居住地            | 岐阜地域                           | 382<br>100.0                  | 33<br>8.6                         | 126<br>33.0   | 21<br>5.5   | 22<br>5.8   | 7<br>1.8 | 2<br>0.5 |
| 西濃地域     |                | 179<br>100.0                   | 29<br>16.2                    | 56<br>31.3                        | 7<br>3.9      | 6<br>3.4    | 0<br>0.0    | 1<br>0.6 |          |
| 中濃地域     |                | 169<br>100.0                   | 22<br>13.0                    | 56<br>33.1                        | 4<br>2.4      | 14<br>8.3   | 2<br>1.2    | 4<br>2.4 |          |
| 東濃地域     |                | 181<br>100.0                   | 20<br>11.0                    | 46<br>25.4                        | 12<br>6.6     | 16<br>8.8   | 2<br>1.1    | 3<br>1.7 |          |
| 飛驒地域     |                | 89<br>100.0                    | 12<br>13.5                    | 21<br>23.6                        | 7<br>7.9      | 7<br>7.9    | 2<br>2.2    | 5<br>5.6 |          |
| 無回答      |                | 14<br>100.0                    | 1<br>7.1                      | 5<br>35.7                         | 0<br>0.0      | 2<br>14.3   | 1<br>7.1    | 0<br>0.0 |          |

問8 子どもの人権問題で、特に問題があると思うこと

上段：人数

下段：%

| (1/2)    | 合計             | 「仲間はすれ」や「無視」、容姿に<br>関する悪口等、身体への直接攻撃や相<br>手などがいじめを行うこと | いじめをして見ぬふりをするこ<br>と | 家庭で親が子どもを虐待すること | 学校や就職の選択などに関する子<br>ども<br>の意見について、親がその意見を無<br>視すること | 学校で教師が体罰を行うこと | 子どもを成績や学歴だけで判断するこ<br>と |            |            |
|----------|----------------|---|---------------------|-----------------|--|---------------|------------------------|------------|------------|
| 全体       | 1,014<br>100.0 | 626<br>61.7   | 363<br>35.8         | 378<br>37.3     | 58<br>5.7  | 26<br>2.6     | 158<br>15.6            |            |            |
| 性別       | 男性             | 458<br>100.0  | 287<br>62.7         | 188<br>41.0     | 147<br>32.1  | 27<br>5.9     | 12<br>2.6              | 62<br>13.5 |            |
|          | 女性             | 529<br>100.0  | 327<br>61.8         | 167<br>31.6     | 223<br>42.2  | 31<br>5.9     | 13<br>2.5              | 92<br>17.4 |            |
|          | 無回答            | 27<br>100.0   | 12<br>44.4          | 8<br>29.6       | 8<br>29.6  | 0<br>0.0      | 1<br>3.7               | 4<br>14.8  |            |
| 年齢       | 20歳代           | 61<br>100.0   | 38<br>62.3          | 18<br>29.5      | 31<br>50.8   | 3<br>4.9      | 4<br>6.6               | 9<br>14.8  |            |
|          | 30歳代           | 152<br>100.0  | 105<br>69.1         | 53<br>34.9      | 65<br>42.8   | 12<br>7.9     | 4<br>2.6               | 14<br>9.2  |            |
|          | 40歳代           | 232<br>100.0  | 141<br>60.8         | 87<br>37.5      | 94<br>40.5   | 14<br>6.0     | 6<br>2.6               | 35<br>15.1 |            |
|          | 50歳代           | 207<br>100.0  | 133<br>64.3         | 77<br>37.2      | 71<br>34.3   | 10<br>4.8     | 3<br>1.4               | 33<br>15.9 |            |
|          | 60歳代           | 224<br>100.0  | 134<br>59.8         | 86<br>38.4      | 77<br>34.4   | 16<br>7.1     | 3<br>1.3               | 43<br>19.2 |            |
|          | 70歳代以上         | 124<br>100.0  | 88<br>54.8          | 37<br>29.8      | 38<br>30.6   | 3<br>2.4      | 6<br>4.8               | 21<br>16.9 |            |
|          | 無回答            | 14<br>100.0   | 7<br>50.0           | 5<br>35.7       | 2<br>14.3  | 0<br>0.0      | 0<br>0.0               | 3<br>21.4  |            |
|          | 性別×年齢          | 男性20歳代  | 23<br>100.0         | 12<br>52.2      | 8<br>34.8  | 11<br>47.8    | 1<br>4.3               | 2<br>8.7   | 2<br>8.7   |
| 男性30歳代   |                | 62<br>100.0   | 40<br>64.5          | 25<br>40.3      | 21<br>33.9   | 5<br>8.1      | 1<br>1.6               | 4<br>6.5   |            |
| 男性40歳代   |                | 123<br>100.0  | 82<br>66.7          | 50<br>40.7      | 41<br>33.3   | 8<br>6.5      | 2<br>1.6               | 23<br>18.7 |            |
| 男性50歳代   |                | 76<br>100.0   | 46<br>60.5          | 36<br>47.4      | 21<br>27.6   | 4<br>5.3      | 1<br>1.3               | 10<br>13.2 |            |
| 男性60歳代   |                | 110<br>100.0  | 69<br>62.7          | 46<br>41.8      | 34<br>30.9   | 7<br>6.4      | 2<br>1.8               | 15<br>13.6 |            |
| 男性70歳代以上 |                | 64<br>100.0   | 38<br>59.4          | 23<br>35.9      | 19<br>29.7   | 2<br>3.1      | 4<br>6.3               | 8<br>12.5  |            |
| 女性20歳代   |                | 38<br>100.0   | 26<br>68.4          | 10<br>26.3      | 20<br>52.6   | 2<br>5.3      | 2<br>5.3               | 7<br>18.4  |            |
| 女性30歳代   |                | 88<br>100.0   | 64<br>72.7          | 28<br>31.8      | 43<br>48.9   | 7<br>8.0      | 3<br>3.4               | 10<br>11.4 |            |
| 女性40歳代   |                | 104<br>100.0  | 55<br>52.9          | 36<br>34.6      | 52<br>50.0   | 6<br>5.8      | 3<br>2.9               | 12<br>11.5 |            |
| 女性50歳代   |                | 128<br>100.0  | 87<br>68.0          | 40<br>31.3      | 48<br>37.5   | 6<br>4.7      | 2<br>1.6               | 22<br>17.2 |            |
| 女性60歳代   |                | 112<br>100.0  | 64<br>57.1          | 39<br>34.8      | 41<br>36.6   | 9<br>8.0      | 1<br>0.9               | 28<br>25.0 |            |
| 女性70歳代以上 |                | 58<br>100.0   | 30<br>51.7          | 14<br>24.1      | 19<br>32.8   | 1<br>1.7      | 2<br>3.4               | 13<br>22.4 |            |
| 無回答      |                | 28<br>100.0   | 13<br>46.4          | 8<br>28.6       | 8<br>28.6  | 0<br>0.0      | 1<br>3.6               | 4<br>14.3  |            |
| 職業       |                | 自営業・経営者   | 125<br>100.0        | 67<br>53.6      | 51<br>40.8   | 43<br>34.4    | 3<br>2.4               | 4<br>3.2   | 18<br>14.4 |
|          |                | 正規の職員・従業員   | 351<br>100.0        | 224<br>63.8     | 145<br>41.3  | 133<br>37.9   | 23<br>6.6              | 6<br>1.7   | 44<br>12.5 |
|          |                | パート・アルバイト・<br>非正規雇用者                                  | 239<br>100.0        | 145<br>60.7     | 80<br>33.5   | 97<br>40.6    | 16<br>6.7              | 6<br>2.5   | 45<br>18.8 |
|          | 学生             | 8<br>100.0  | 5<br>62.5           | 2<br>25.0       | 4<br>50.0  | 1<br>12.5     | 0<br>0.0               | 1<br>12.5  |            |
|          | 無職             | 246<br>100.0  | 164<br>66.7         | 71<br>28.9      | 82<br>33.3   | 14<br>5.7     | 10<br>4.1              | 40<br>16.3 |            |
|          | その他            | 21<br>100.0   | 10<br>47.6          | 8<br>38.1       | 13<br>61.9   | 0<br>0.0      | 0<br>0.0               | 4<br>19.0  |            |
|          | 無回答            | 24<br>100.0   | 11<br>45.8          | 6<br>25.0       | 6<br>25.0  | 1<br>4.2      | 0<br>0.0               | 6<br>25.0  |            |
|          | 家族構成           | ひとり暮らし  | 51<br>100.0         | 29<br>56.9      | 15<br>29.4   | 19<br>37.3    | 3<br>5.9               | 3<br>5.9   | 4<br>7.8   |
| 一世帯世帯    |                | 215<br>100.0  | 133<br>61.9         | 86<br>40.0      | 64<br>29.8   | 11<br>5.1     | 3<br>1.4               | 32<br>14.9 |            |
| 二世帯世帯    |                | 491<br>100.0  | 323<br>65.8         | 176<br>35.8     | 188<br>38.3  | 32<br>6.5     | 10<br>2.0              | 82<br>16.7 |            |
| 三世帯世帯    |                | 192<br>100.0  | 106<br>55.2         | 68<br>35.4      | 86<br>44.8   | 8<br>4.2      | 8<br>4.2               | 27<br>14.1 |            |
| その他      |                | 48<br>100.0   | 27<br>56.3          | 13<br>27.1      | 17<br>35.4   | 4<br>8.3      | 2<br>4.2               | 10<br>20.8 |            |
| 無回答      |                | 17<br>100.0   | 8<br>47.1           | 5<br>29.4       | 4<br>23.5  | 0<br>0.0      | 0<br>0.0               | 3<br>17.6  |            |
| 居住地域     | 岐阜地域           | 382<br>100.0  | 239<br>62.6         | 128<br>33.5     | 149<br>39.0  | 22<br>5.8     | 12<br>3.1              | 57<br>14.9 |            |
|          | 西濃地域           | 179<br>100.0  | 99<br>55.3          | 60<br>33.5      | 80<br>44.7   | 9<br>5.0      | 3<br>1.7               | 42<br>23.5 |            |
|          | 中濃地域           | 169<br>100.0  | 112<br>66.3         | 71<br>42.0      | 54<br>32.0   | 13<br>7.7     | 6<br>3.6               | 18<br>10.7 |            |
|          | 東濃地域           | 181<br>100.0  | 110<br>60.8         | 67<br>37.0      | 61<br>33.7   | 11<br>6.1     | 2<br>1.1               | 32<br>17.7 |            |
|          | 飛騨地域           | 89<br>100.0   | 60<br>67.4          | 33<br>37.1      | 31<br>34.8   | 3<br>3.4      | 3<br>3.4               | 5<br>5.6   |            |
|          | 無回答            | 14<br>100.0   | 6<br>42.9           | 4<br>28.6       | 3<br>21.4  | 0<br>0.0      | 0<br>0.0               | 4<br>28.6  |            |



問8 子どもの人権問題で、特に問題があると思うこと

上段：人数

下段：%

| (2/2)    | 合計             | 暴力や性など子どもにとって有害な情報がたくさんあること | 児童買春・児童ポルノ等の対象となること | 特に問題があると思うことはない | わからない     | その他       | 無回答       |           |          |
|----------|----------------|-----------------------------|---------------------|-----------------|-----------|-----------|-----------|-----------|----------|
| 全体       | 1,014<br>100.0 | 203<br>20.0                 | 45<br>4.4           | 15<br>1.5       | 24<br>2.4 | 11<br>1.1 | 13<br>1.3 |           |          |
| 性別       | 男性             | 458<br>100.0                | 75<br>16.4          | 21<br>4.6       | 10<br>2.2 | 16<br>3.5 | 4<br>0.9  | 2<br>0.4  |          |
|          | 女性             | 529<br>100.0                | 121<br>22.9         | 23<br>4.3       | 5<br>0.9  | 6<br>1.1  | 6<br>1.1  | 8<br>1.5  |          |
|          | 無回答            | 27<br>100.0                 | 7<br>25.9           | 1<br>3.7        | 0<br>0.0  | 2<br>7.4  | 1<br>3.7  | 3<br>11.1 |          |
| 年齢       | 20歳代           | 61<br>100.0                 | 5<br>8.2            | 3<br>4.9        | 0<br>0.0  | 1<br>1.6  | 2<br>3.3  | 1<br>1.6  |          |
|          | 30歳代           | 152<br>100.0                | 22<br>14.5          | 8<br>5.3        | 2<br>1.3  | 2<br>1.3  | 0<br>0.0  | 0<br>0.0  |          |
|          | 40歳代           | 232<br>100.0                | 39<br>16.8          | 11<br>4.7       | 2<br>0.9  | 5<br>2.2  | 6<br>2.6  | 1<br>0.4  |          |
|          | 50歳代           | 207<br>100.0                | 46<br>22.2          | 9<br>4.3        | 3<br>1.4  | 5<br>2.4  | 3<br>1.4  | 1<br>0.5  |          |
|          | 60歳代           | 224<br>100.0                | 50<br>22.3          | 6<br>2.7        | 5<br>2.2  | 6<br>2.7  | 0<br>0.0  | 1<br>0.4  |          |
|          | 70歳代以上         | 124<br>100.0                | 35<br>28.2          | 7<br>5.6        | 3<br>2.4  | 5<br>4.0  | 0<br>0.0  | 7<br>5.6  |          |
|          | 無回答            | 14<br>100.0                 | 6<br>42.9           | 1<br>7.1        | 0<br>0.0  | 0<br>0.0  | 0<br>0.0  | 2<br>14.3 |          |
|          | 性別×年齢          | 男性20歳代                      | 23<br>100.0         | 1<br>4.3        | 3<br>13.0 | 0<br>0.0  | 1<br>4.3  | 0<br>0.0  | 1<br>4.3 |
| 男性30歳代   |                | 62<br>100.0                 | 9<br>14.5           | 3<br>4.8        | 2<br>3.2  | 2<br>3.2  | 0<br>0.0  | 0<br>0.0  |          |
| 男性40歳代   |                | 123<br>100.0                | 11<br>8.9           | 4<br>3.3        | 2<br>1.6  | 3<br>2.4  | 4<br>3.3  | 0<br>0.0  |          |
| 男性50歳代   |                | 76<br>100.0                 | 14<br>18.4          | 4<br>5.3        | 2<br>2.6  | 3<br>3.9  | 0<br>0.0  | 0<br>0.0  |          |
| 男性60歳代   |                | 110<br>100.0                | 22<br>20.0          | 3<br>2.7        | 2<br>1.8  | 5<br>4.5  | 0<br>0.0  | 0<br>0.0  |          |
| 男性70歳代以上 |                | 64<br>100.0                 | 18<br>28.1          | 4<br>6.3        | 2<br>3.1  | 2<br>3.1  | 0<br>0.0  | 1<br>1.6  |          |
| 女性20歳代   |                | 38<br>100.0                 | 4<br>10.5           | 0<br>0.0        | 0<br>0.0  | 0<br>0.0  | 2<br>5.3  | 0<br>0.0  |          |
| 女性30歳代   |                | 88<br>100.0                 | 12<br>13.6          | 5<br>5.7        | 0<br>0.0  | 0<br>0.0  | 0<br>0.0  | 0<br>0.0  |          |
| 女性40歳代   |                | 104<br>100.0                | 27<br>26.0          | 7<br>6.7        | 0<br>0.0  | 1<br>1.0  | 2<br>1.9  | 1<br>1.0  |          |
| 女性50歳代   |                | 128<br>100.0                | 32<br>25.0          | 5<br>3.9        | 1<br>0.8  | 2<br>1.6  | 2<br>1.6  | 1<br>0.8  |          |
| 女性60歳代   |                | 112<br>100.0                | 28<br>25.0          | 3<br>2.7        | 3<br>2.7  | 1<br>0.9  | 0<br>0.0  | 1<br>0.9  |          |
| 女性70歳代以上 |                | 58<br>100.0                 | 17<br>29.3          | 3<br>5.2        | 1<br>1.7  | 2<br>3.4  | 0<br>0.0  | 5<br>8.6  |          |
| 無回答      |                | 28<br>100.0                 | 8<br>28.6           | 1<br>3.6        | 0<br>0.0  | 2<br>7.1  | 1<br>3.6  | 3<br>10.7 |          |
| 職業       |                | 自営業・経営者                     | 125<br>100.0        | 33<br>26.4      | 4<br>3.2  | 6<br>4.8  | 1<br>0.8  | 1<br>0.8  | 0<br>0.0 |
|          |                | 正規の職員・従業員                   | 351<br>100.0        | 51<br>14.5      | 14<br>4.0 | 3<br>0.9  | 9<br>2.6  | 6<br>1.7  | 2<br>0.6 |
|          |                | パート・アルバイト・非正規雇用者            | 239<br>100.0        | 47<br>19.7      | 12<br>5.0 | 1<br>0.4  | 5<br>2.1  | 3<br>1.3  | 2<br>0.8 |
|          | 学生             | 8<br>100.0                  | 1<br>12.5           | 1<br>12.5       | 0<br>0.0  | 0<br>0.0  | 1<br>12.5 | 0<br>0.0  |          |
|          | 無職             | 246<br>100.0                | 61<br>24.8          | 13<br>5.3       | 5<br>2.0  | 6<br>2.4  | 0<br>0.0  | 6<br>2.4  |          |
|          | その他            | 21<br>100.0                 | 5<br>23.8           | 0<br>0.0        | 0<br>0.0  | 0<br>0.0  | 0<br>0.0  | 0<br>0.0  |          |
|          | 無回答            | 24<br>100.0                 | 5<br>20.8           | 1<br>4.2        | 0<br>0.0  | 3<br>12.5 | 0<br>0.0  | 3<br>12.5 |          |
|          | 家族構成           | ひとり暮らし                      | 51<br>100.0         | 12<br>23.5      | 5<br>9.8  | 2<br>3.9  | 2<br>3.9  | 1<br>2.0  | 1<br>2.0 |
| 一世代世帯    |                | 215<br>100.0                | 51<br>23.7          | 8<br>3.7        | 5<br>2.3  | 7<br>3.3  | 1<br>0.5  | 3<br>1.4  |          |
| 二世帯世帯    |                | 491<br>100.0                | 90<br>18.3          | 23<br>4.7       | 3<br>0.6  | 6<br>1.2  | 4<br>0.8  | 4<br>0.8  |          |
| 三世帯世帯    |                | 192<br>100.0                | 36<br>18.8          | 6<br>3.1        | 5<br>2.6  | 8<br>4.2  | 3<br>1.6  | 1<br>0.5  |          |
| その他      |                | 48<br>100.0                 | 9<br>18.8           | 2<br>4.2        | 0<br>0.0  | 1<br>2.1  | 2<br>4.2  | 1<br>2.1  |          |
| 無回答      |                | 17<br>100.0                 | 5<br>29.4           | 1<br>5.9        | 0<br>0.0  | 0<br>0.0  | 0<br>0.0  | 3<br>17.6 |          |
| 居住地域     | 岐阜地域           | 382<br>100.0                | 81<br>21.2          | 26<br>6.8       | 6<br>1.6  | 7<br>1.8  | 2<br>0.5  | 2<br>0.5  |          |
|          | 西濃地域           | 179<br>100.0                | 33<br>18.4          | 6<br>3.4        | 2<br>1.1  | 4<br>2.2  | 0<br>0.0  | 0<br>0.0  |          |
|          | 中濃地域           | 169<br>100.0                | 32<br>18.9          | 2<br>1.2        | 3<br>1.8  | 3<br>1.8  | 4<br>2.4  | 3<br>1.8  |          |
|          | 東濃地域           | 181<br>100.0                | 33<br>18.2          | 8<br>4.4        | 3<br>1.7  | 9<br>5.0  | 1<br>0.6  | 1<br>0.6  |          |
|          | 飛騨地域           | 89<br>100.0                 | 18<br>20.2          | 2<br>2.2        | 1<br>1.1  | 1<br>1.1  | 4<br>4.5  | 5<br>5.6  |          |
|          | 無回答            | 14<br>100.0                 | 6<br>42.9           | 1<br>7.1        | 0<br>0.0  | 0<br>0.0  | 0<br>0.0  | 2<br>14.3 |          |

問9 児童虐待を発見したときの対応

上段：人数  
下段：%

|          |                  | 合計             | 社窓<br>口など<br>に知らせ<br>る | 学<br>校、や<br>ら子ど<br>も相<br>談セン<br>ター | 民<br>生・<br>児童<br>委員<br>に知ら<br>せ | ら<br>ど<br>い<br>い<br>の<br>か<br>わ<br>か<br>ら<br>な<br>い | 由<br>口<br>を<br>何<br>も<br>し<br>な<br>い | 他<br>人<br>の<br>家<br>庭<br>の<br>こ<br>と<br>に<br>は | そ<br>の<br>他 | 無<br>回<br>答 |
|----------|------------------|----------------|------------------------|------------------------------------|---------------------------------|---|--------------------------------------|--|-------------|-------------|
| 全体       |                  | 1,014<br>100.0 | 633<br>62.4            | 96<br>9.5                          | 194<br>19.1                     | 45<br>4.4   | 24<br>2.4                            | 22<br>2.2                                      |             |             |
| 性別       | 男性               | 458<br>100.0   | 271<br>59.2            | 46<br>10.0                         | 96<br>21.0                      | 26<br>5.7   | 10<br>2.2                            | 9<br>2.0                                       |             |             |
|          | 女性               | 529<br>100.0   | 348<br>65.8            | 48<br>9.1                          | 90<br>17.0                      | 18<br>3.4   | 13<br>2.5                            | 12<br>2.3                                      |             |             |
|          | 無回答              | 27<br>100.0    | 14<br>51.9             | 2<br>7.4                           | 8<br>29.6                       | 1<br>3.7  | 1<br>3.7                             | 1<br>3.7                                       |             |             |
| 年齢       | 20歳代             | 61<br>100.0    | 36<br>59.0             | 4<br>6.6                           | 16<br>26.2                      | 1<br>1.6  | 2<br>3.3                             | 2<br>3.3                                       |             |             |
|          | 30歳代             | 152<br>100.0   | 88<br>57.9             | 4<br>2.6                           | 42<br>27.6                      | 8<br>5.3  | 9<br>5.9                             | 1<br>0.7                                       |             |             |
|          | 40歳代             | 232<br>100.0   | 150<br>64.7            | 11<br>4.7                          | 50<br>21.6                      | 12<br>5.2   | 5<br>2.2                             | 4<br>1.7                                       |             |             |
|          | 50歳代             | 207<br>100.0   | 142<br>68.6            | 14<br>6.8                          | 33<br>15.9                      | 10<br>4.8   | 5<br>2.4                             | 3<br>1.4                                       |             |             |
|          | 60歳代             | 224<br>100.0   | 138<br>61.6            | 38<br>17.0                         | 34<br>15.2                      | 9<br>4.0  | 1<br>0.4                             | 4<br>1.8                                       |             |             |
|          | 70歳代以上           | 124<br>100.0   | 69<br>55.6             | 24<br>19.4                         | 18<br>14.5                      | 4<br>3.2  | 2<br>1.6                             | 7<br>5.6                                       |             |             |
|          | 無回答              | 14<br>100.0    | 10<br>71.4             | 1<br>7.1                           | 1<br>7.1                        | 1<br>7.1  | 0<br>0.0                             | 1<br>7.1                                       |             |             |
|          | 性別×年齢            | 男性20歳代         | 23<br>100.0            | 8<br>34.8                          | 1<br>4.3                        | 9<br>39.1   | 1<br>4.3                             | 2<br>8.7                                       | 2<br>8.7    |             |
| 男性30歳代   |                  | 62<br>100.0    | 30<br>48.4             | 2<br>3.2                           | 21<br>33.9                      | 4<br>6.5  | 4<br>6.5                             | 1<br>1.6                                       |             |             |
| 男性40歳代   |                  | 123<br>100.0   | 78<br>63.4             | 7<br>5.7                           | 28<br>22.8                      | 8<br>6.5  | 1<br>0.8                             | 1<br>0.8                                       |             |             |
| 男性50歳代   |                  | 76<br>100.0    | 54<br>71.1             | 4<br>5.3                           | 10<br>13.2                      | 5<br>6.6  | 2<br>2.6                             | 1<br>1.3                                       |             |             |
| 男性60歳代   |                  | 110<br>100.0   | 60<br>54.5             | 19<br>17.3                         | 22<br>20.0                      | 6<br>5.5  | 1<br>0.9                             | 2<br>1.8                                       |             |             |
| 男性70歳代以上 |                  | 64<br>100.0    | 41<br>64.1             | 13<br>20.3                         | 6<br>9.4                        | 2<br>3.1  | 0<br>0.0                             | 2<br>3.1                                       |             |             |
| 女性20歳代   |                  | 38<br>100.0    | 28<br>73.7             | 3<br>7.9                           | 7<br>18.4                       | 0<br>0.0  | 0<br>0.0                             | 0<br>0.0                                       |             |             |
| 女性30歳代   |                  | 88<br>100.0    | 57<br>64.8             | 2<br>2.3                           | 21<br>23.9                      | 4<br>4.5  | 4<br>4.5                             | 0<br>0.0                                       |             |             |
| 女性40歳代   |                  | 104<br>100.0   | 72<br>69.2             | 4<br>3.8                           | 17<br>16.3                      | 4<br>3.8  | 4<br>3.8                             | 3<br>2.9                                       |             |             |
| 女性50歳代   |                  | 128<br>100.0   | 85<br>66.4             | 10<br>7.8                          | 23<br>18.0                      | 5<br>3.9  | 3<br>2.3                             | 2<br>1.6                                       |             |             |
| 女性60歳代   |                  | 112<br>100.0   | 78<br>69.6             | 17<br>15.2                         | 12<br>10.7                      | 3<br>2.7  | 0<br>0.0                             | 2<br>1.8                                       |             |             |
| 女性70歳代以上 |                  | 58<br>100.0    | 28<br>48.3             | 11<br>19.0                         | 10<br>17.2                      | 2<br>3.4  | 2<br>3.4                             | 5<br>8.6                                       |             |             |
| 無回答      |                  | 28<br>100.0    | 14<br>50.0             | 3<br>10.7                          | 8<br>28.6                       | 1<br>3.6  | 1<br>3.6                             | 1<br>3.6                                       |             |             |
| 職業       |                  | 自営業・経営者        | 125<br>100.0           | 82<br>65.6                         | 8<br>6.4                        | 21<br>16.8  | 6<br>4.8                             | 4<br>3.2                                       | 4<br>3.2    |             |
|          | 正規の職員・従業員        | 351<br>100.0   | 233<br>66.4            | 15<br>4.3                          | 75<br>21.4                      | 14<br>4.0   | 8<br>2.3                             | 6<br>1.7                                       |             |             |
|          | パート・アルバイト・非正規雇用者 | 239<br>100.0   | 145<br>60.7            | 25<br>10.5                         | 47<br>19.7                      | 12<br>5.0   | 7<br>2.9                             | 3<br>1.3                                       |             |             |
|          | 学生               | 8<br>100.0     | 5<br>62.5              | 0<br>0.0                           | 3<br>37.5                       | 0<br>0.0  | 0<br>0.0                             | 0<br>0.0                                       |             |             |
|          | 無職               | 246<br>100.0   | 143<br>58.1            | 43<br>17.5                         | 40<br>16.3                      | 12<br>4.9   | 3<br>1.2                             | 5<br>2.0                                       |             |             |
|          | その他              | 21<br>100.0    | 13<br>61.9             | 4<br>19.0                          | 2<br>9.5                        | 0<br>0.0  | 1<br>4.8                             | 1<br>4.8                                       |             |             |
|          | 無回答              | 24<br>100.0    | 12<br>50.0             | 1<br>4.2                           | 6<br>25.0                       | 1<br>4.2  | 1<br>4.2                             | 3<br>12.5                                      |             |             |
| 家族構成     | ひとり暮らし           | 51<br>100.0    | 31<br>60.8             | 9<br>17.6                          | 9<br>17.6                       | 1<br>2.0  | 1<br>2.0                             | 0<br>0.0                                       |             |             |
|          | 一世代世帯            | 215<br>100.0   | 136<br>63.3            | 32<br>14.9                         | 31<br>14.4                      | 8<br>3.7  | 2<br>0.9                             | 6<br>2.8                                       |             |             |
|          | 二世帯世帯            | 491<br>100.0   | 302<br>61.5            | 42<br>8.6                          | 100<br>20.4                     | 24<br>4.9   | 12<br>2.4                            | 11<br>2.2                                      |             |             |
|          | 三世帯世帯            | 192<br>100.0   | 124<br>64.6            | 10<br>5.2                          | 39<br>20.3                      | 10<br>5.2   | 6<br>3.1                             | 3<br>1.6                                       |             |             |
|          | その他              | 48<br>100.0    | 29<br>60.4             | 3<br>6.3                           | 12<br>25.0                      | 1<br>2.1  | 1<br>2.1                             | 2<br>4.2                                       |             |             |
|          | 無回答              | 17<br>100.0    | 11<br>64.7             | 0<br>0.0                           | 3<br>17.6                       | 1<br>5.9  | 2<br>11.8                            | 0<br>0.0                                       |             |             |
| 居住地      | 岐阜地域             | 382<br>100.0   | 248<br>64.9            | 23<br>6.0                          | 77<br>20.2                      | 20<br>5.2   | 11<br>2.9                            | 3<br>0.8                                       |             |             |
|          | 西濃地域             | 179<br>100.0   | 113<br>63.1            | 14<br>7.8                          | 37<br>20.7                      | 8<br>4.5  | 3<br>1.7                             | 4<br>2.2                                       |             |             |
|          | 中濃地域             | 169<br>100.0   | 90<br>53.3             | 28<br>16.6                         | 33<br>19.5                      | 6<br>3.6  | 6<br>3.6                             | 6<br>3.6                                       |             |             |
|          | 東濃地域             | 181<br>100.0   | 110<br>60.8            | 16<br>8.8                          | 37<br>20.4                      | 8<br>4.4  | 4<br>2.2                             | 6<br>3.3                                       |             |             |
|          | 飛驒地域             | 89<br>100.0    | 61<br>68.5             | 15<br>16.9                         | 8<br>9.0                        | 2<br>2.2  | 0<br>0.0                             | 3<br>3.4                                       |             |             |
|          | 無回答              | 14<br>100.0    | 11<br>78.6             | 0<br>0.0                           | 2<br>14.3                       | 1<br>7.1  | 0<br>0.0                             | 0<br>0.0                                       |             |             |



問10 子どもの人権を尊重するために必要なこと

上段：人数

下段：%

| (1/2)            | 合計             | 子どもの人権を充実させる | 子どもの活動を推進する  | 子どもの個性・自主性を尊重する | 親の家庭でのしつけや教育を向上させる | 活動に高・中・小・地域が連携して取り組む | 児童・青少年の権利を強化する |             |
|------------------|----------------|--------------|--------------|-----------------|--------------------|----------------------|----------------|-------------|
| 全体               | 1,014<br>100.0 | 187<br>18.4  | 75<br>7.4    | 225<br>22.2     | 258<br>25.4        | 357<br>35.2          | 54<br>5.3      |             |
| 性別               | 男性             | 458<br>100.0 | 94<br>20.5   | 51<br>11.1      | 105<br>22.9        | 147<br>32.1          | 166<br>36.2    |             |
|                  | 女性             | 529<br>100.0 | 89<br>16.8   | 23<br>4.3       | 111<br>21.0        | 107<br>20.2          | 186<br>35.2    |             |
|                  | 無回答            | 27<br>100.0  | 4<br>14.8    | 1<br>3.7        | 9<br>33.3          | 4<br>14.8            | 5<br>18.5      |             |
|                  |                |              |              |                 |                    |                      | 3<br>11.1      |             |
| 年齢               | 20歳代           | 61<br>100.0  | 15<br>24.6   | 5<br>8.2        | 16<br>26.2         | 14<br>23.0           | 31<br>50.8     |             |
|                  | 30歳代           | 152<br>100.0 | 25<br>16.4   | 7<br>4.6        | 39<br>25.7         | 33<br>21.7           | 53<br>34.9     |             |
|                  | 40歳代           | 232<br>100.0 | 45<br>19.4   | 14<br>6.0       | 48<br>20.7         | 59<br>25.4           | 83<br>35.8     |             |
|                  | 50歳代           | 207<br>100.0 | 44<br>21.3   | 16<br>7.7       | 37<br>17.9         | 53<br>25.6           | 71<br>34.3     |             |
|                  | 60歳代           | 224<br>100.0 | 36<br>16.1   | 20<br>8.9       | 48<br>21.4         | 69<br>30.8           | 68<br>30.4     |             |
|                  | 70歳代以上         | 124<br>100.0 | 21<br>16.9   | 12<br>9.7       | 31<br>25.0         | 27<br>21.8           | 48<br>38.7     |             |
|                  | 無回答            | 14<br>100.0  | 1<br>7.1     | 1<br>7.1        | 6<br>42.9          | 3<br>21.4            | 3<br>21.4      |             |
|                  |                |              |              |                 |                    |                      | 1<br>7.1       |             |
| 性別×年齢            | 男性20歳代         | 23<br>100.0  | 7<br>30.4    | 4<br>17.4       | 3<br>13.0          | 5<br>21.7            | 13<br>56.5     |             |
|                  | 男性30歳代         | 62<br>100.0  | 12<br>19.4   | 5<br>8.1        | 16<br>25.8         | 17<br>27.4           | 17<br>27.4     |             |
|                  | 男性40歳代         | 123<br>100.0 | 29<br>23.6   | 11<br>8.9       | 29<br>23.6         | 39<br>31.7           | 42<br>34.1     |             |
|                  | 男性50歳代         | 76<br>100.0  | 16<br>21.1   | 9<br>11.8       | 15<br>19.7         | 30<br>39.5           | 27<br>35.5     |             |
|                  | 男性60歳代         | 110<br>100.0 | 21<br>19.1   | 12<br>10.9      | 23<br>20.9         | 42<br>38.2           | 37<br>33.6     |             |
|                  | 男性70歳代以上       | 64<br>100.0  | 9<br>14.1    | 10<br>15.6      | 19<br>29.7         | 14<br>21.9           | 30<br>46.9     |             |
|                  | 女性20歳代         | 38<br>100.0  | 8<br>21.1    | 1<br>2.6        | 13<br>34.2         | 9<br>23.7            | 18<br>47.4     |             |
|                  | 女性30歳代         | 88<br>100.0  | 13<br>14.8   | 2<br>2.3        | 23<br>26.1         | 16<br>18.2           | 35<br>39.8     |             |
|                  | 女性40歳代         | 104<br>100.0 | 14<br>13.5   | 3<br>2.9        | 19<br>18.3         | 20<br>19.2           | 40<br>38.5     |             |
|                  | 女性50歳代         | 128<br>100.0 | 27<br>21.1   | 7<br>5.5        | 20<br>15.6         | 23<br>18.0           | 44<br>34.4     |             |
|                  | 女性60歳代         | 112<br>100.0 | 15<br>13.4   | 8<br>7.1        | 24<br>21.4         | 25<br>22.3           | 31<br>27.7     |             |
|                  | 女性70歳代以上       | 58<br>100.0  | 12<br>20.7   | 2<br>3.4        | 12<br>20.7         | 13<br>22.4           | 18<br>31.0     |             |
|                  | 無回答            | 28<br>100.0  | 4<br>14.3    | 1<br>3.6        | 9<br>32.1          | 5<br>17.9            | 5<br>17.9      |             |
|                  |                |              |              |                 |                    |                      | 3<br>10.7      |             |
|                  | 職業             | 自営業・経営者      | 125<br>100.0 | 26<br>20.8      | 11<br>8.8          | 22<br>17.6           | 35<br>28.0     | 36<br>28.8  |
|                  |                | 正規の職員・従業員    | 351<br>100.0 | 66<br>18.8      | 32<br>9.1          | 69<br>19.7           | 102<br>29.1    | 136<br>38.7 |
| パート・アルバイト・非正規雇用者 |                | 239<br>100.0 | 33<br>13.8   | 12<br>5.0       | 58<br>24.3         | 55<br>23.0           | 74<br>31.0     |             |
| 学生               |                | 8<br>100.0   | 3<br>37.5    | 0<br>0.0        | 2<br>25.0          | 2<br>25.0            | 7<br>87.5      |             |
| 無職               |                | 246<br>100.0 | 51<br>20.7   | 17<br>6.9       | 60<br>24.4         | 55<br>22.4           | 87<br>35.4     |             |
| その他              |                | 21<br>100.0  | 4<br>19.0    | 1<br>4.8        | 7<br>33.3          | 5<br>23.8            | 9<br>42.9      |             |
| 無回答              |                | 24<br>100.0  | 4<br>16.7    | 2<br>8.3        | 7<br>29.2          | 4<br>16.7            | 8<br>33.3      |             |
|                  |                |              |              |                 |                    |                      | 1<br>4.2       |             |
| 家族構成             | ひとり暮らし         | 51<br>100.0  | 9<br>17.6    | 2<br>3.9        | 10<br>19.6         | 14<br>27.5           | 15<br>29.4     |             |
|                  | 一世代世帯          | 215<br>100.0 | 42<br>19.5   | 17<br>7.9       | 53<br>24.7         | 56<br>26.0           | 84<br>39.1     |             |
|                  | 二世代世帯          | 491<br>100.0 | 84<br>17.1   | 41<br>8.4       | 118<br>24.0        | 129<br>26.3          | 171<br>34.8    |             |
|                  | 三世代世帯          | 192<br>100.0 | 36<br>18.8   | 14<br>7.3       | 28<br>14.6         | 39<br>20.3           | 71<br>37.0     |             |
|                  | その他            | 48<br>100.0  | 15<br>31.3   | 1<br>2.1        | 10<br>20.8         | 17<br>35.4           | 10<br>20.8     |             |
|                  | 無回答            | 17<br>100.0  | 1<br>5.9     | 0<br>0.0        | 6<br>35.3          | 3<br>17.6            | 6<br>35.3      |             |
|                  |                |              |              |                 |                    |                      | 1<br>5.9       |             |
| 居住地域             | 岐阜地域           | 382<br>100.0 | 70<br>18.3   | 35<br>9.2       | 85<br>22.3         | 102<br>26.7          | 133<br>34.8    |             |
|                  | 西濃地域           | 179<br>100.0 | 45<br>25.1   | 11<br>6.1       | 33<br>18.4         | 45<br>25.1           | 57<br>31.8     |             |
|                  | 中濃地域           | 169<br>100.0 | 30<br>17.8   | 10<br>5.9       | 40<br>23.7         | 39<br>23.1           | 58<br>34.3     |             |
|                  | 東濃地域           | 181<br>100.0 | 28<br>15.5   | 16<br>8.8       | 39<br>21.5         | 46<br>25.4           | 68<br>37.6     |             |
|                  | 飛騨地域           | 89<br>100.0  | 14<br>15.7   | 3<br>3.4        | 22<br>24.7         | 23<br>25.8           | 37<br>41.6     |             |
|                  | 無回答            | 14<br>100.0  | 0<br>0.0     | 0<br>0.0        | 6<br>42.9          | 3<br>21.4            | 4<br>28.6      |             |
|                  |                |              |              |                 |                    |                      | 1<br>7.1       |             |

問10 子どもの人権を尊重するために必要なこと

上段：人数  
下段：%

| (2/2) |                  | 合計             | い<br>う<br>美<br>感<br>を<br>味<br>あ<br>わ<br>せ<br>る | 在<br>だ<br>ど<br>も<br>に<br>「<br>自<br>分<br>は<br>大<br>切<br>な<br>存<br>在<br>と<br>思<br>う<br>」<br>を<br>教<br>え<br>る | 子<br>ど<br>も<br>に<br>自<br>分<br>と<br>同<br>じ<br>よ<br>う<br>に<br>教<br>え<br>る | の<br>他<br>の<br>子<br>ど<br>も<br>に<br>切<br>に<br>思<br>い<br>や<br>り<br>に<br>教<br>え<br>る | い<br>特<br>に<br>必<br>要<br>だ<br>と<br>思<br>う<br>こ<br>と<br>は<br>な<br>い | わ<br>か<br>ら<br>な<br>い | そ<br>の<br>他 | 無<br>回<br>答 |
|-------|------------------|----------------|--|--|---|---|--|-----------------------|-------------|-------------|
| 全体    |                  | 1,014<br>100.0 | 253<br>25.0                                    | 407<br>40.1  | 10<br>1.0   | 26<br>2.6   | 16<br>1.6  | 8<br>0.8              |             |             |
| 性別    | 男性               | 458<br>100.0   | 69<br>15.1                                     | 159<br>34.7  | 9<br>2.0  | 17<br>3.7   | 6<br>1.3   | 2<br>0.4              |             |             |
|       | 女性               | 529<br>100.0   | 179<br>33.8                                    | 239<br>45.2  | 1<br>0.2  | 5<br>0.9  | 10<br>1.9  | 6<br>1.1              |             |             |
|       | 無回答              | 27<br>100.0    | 5<br>18.5                                      | 9<br>33.3  | 0<br>0.0  | 4<br>14.8   | 0<br>0.0   | 0<br>0.0              |             |             |
|       |                  |                |  |  |   |   |  |                       |             |             |
| 年齢    | 20歳代             | 61<br>100.0    | 8<br>13.1                                      | 18<br>29.5   | 0<br>0.0  | 2<br>3.3  | 1<br>1.6   | 1<br>1.6              |             |             |
|       | 30歳代             | 152<br>100.0   | 46<br>30.3                                     | 58<br>38.2   | 2<br>1.3  | 4<br>2.6  | 4<br>2.6   | 0<br>0.0              |             |             |
|       | 40歳代             | 232<br>100.0   | 69<br>29.7                                     | 82<br>35.3   | 1<br>0.4  | 7<br>3.0  | 8<br>3.4   | 1<br>0.4              |             |             |
|       | 50歳代             | 207<br>100.0   | 51<br>24.6                                     | 82<br>39.6   | 4<br>1.9  | 3<br>1.4  | 1<br>0.5   | 1<br>0.5              |             |             |
|       | 60歳代             | 224<br>100.0   | 59<br>26.3                                     | 106<br>47.3  | 2<br>0.9  | 5<br>2.2  | 1<br>0.4   | 2<br>0.9              |             |             |
|       | 70歳代以上           | 124<br>100.0   | 19<br>15.3                                     | 54<br>43.5   | 1<br>0.8  | 4<br>3.2  | 1<br>0.8   | 3<br>2.4              |             |             |
|       | 無回答              | 14<br>100.0    | 1<br>7.1                                       | 7<br>50.0  | 0<br>0.0  | 1<br>7.1  | 0<br>0.0   | 0<br>0.0              |             |             |
|       |                  |                |  |  |   |   |  |                       |             |             |
| 性別×年齢 | 男性20歳代           | 23<br>100.0    | 2<br>8.7                                       | 3<br>13.0  | 0<br>0.0  | 1<br>4.3  | 0<br>0.0   | 1<br>4.3              |             |             |
|       | 男性30歳代           | 62<br>100.0    | 11<br>17.7                                     | 24<br>38.7   | 2<br>3.2  | 2<br>3.2  | 2<br>3.2   | 0<br>0.0              |             |             |
|       | 男性40歳代           | 123<br>100.0   | 28<br>22.8                                     | 38<br>30.9   | 1<br>0.8  | 4<br>3.3  | 3<br>2.4   | 0<br>0.0              |             |             |
|       | 男性50歳代           | 76<br>100.0    | 7<br>9.2                                       | 23<br>30.3   | 4<br>5.3  | 2<br>2.6  | 0<br>0.0   | 0<br>0.0              |             |             |
|       | 男性60歳代           | 110<br>100.0   | 14<br>12.7                                     | 48<br>43.6   | 1<br>0.9  | 5<br>4.5  | 0<br>0.0   | 0<br>0.0              |             |             |
|       | 男性70歳代以上         | 64<br>100.0    | 7<br>10.9                                      | 23<br>35.9   | 1<br>1.6  | 3<br>4.7  | 1<br>1.6   | 1<br>1.6              |             |             |
|       | 女性20歳代           | 38<br>100.0    | 6<br>15.8                                      | 15<br>39.5   | 0<br>0.0  | 1<br>2.6  | 1<br>2.6   | 0<br>0.0              |             |             |
|       | 女性30歳代           | 88<br>100.0    | 34<br>38.6                                     | 34<br>38.6   | 0<br>0.0  | 2<br>2.3  | 2<br>2.3   | 0<br>0.0              |             |             |
|       | 女性40歳代           | 104<br>100.0   | 39<br>37.5                                     | 44<br>42.3   | 0<br>0.0  | 1<br>1.0  | 5<br>4.8   | 1<br>1.0              |             |             |
|       | 女性50歳代           | 128<br>100.0   | 43<br>33.6                                     | 58<br>45.3   | 0<br>0.0  | 1<br>0.8  | 1<br>0.8   | 1<br>0.8              |             |             |
|       | 女性60歳代           | 112<br>100.0   | 45<br>40.2                                     | 57<br>50.9   | 1<br>0.9  | 0<br>0.0  | 1<br>0.9   | 2<br>1.8              |             |             |
|       | 女性70歳代以上         | 58<br>100.0    | 12<br>20.7                                     | 30<br>51.7   | 0<br>0.0  | 0<br>0.0  | 0<br>0.0   | 2<br>3.4              |             |             |
|       | 無回答              | 28<br>100.0    | 5<br>17.9                                      | 10<br>35.7   | 0<br>0.0  | 4<br>14.3   | 0<br>0.0   | 0<br>0.0              |             |             |
|       |                  |                |  |  |   |   |  |                       |             |             |
| 職業    | 自営業・経営者          | 125<br>100.0   | 32<br>25.6                                     | 58<br>46.4   | 3<br>2.4  | 1<br>0.8  | 2<br>1.6   | 0<br>0.0              |             |             |
|       | 正規の職員・従業員        | 351<br>100.0   | 74<br>21.1                                     | 125<br>35.6  | 3<br>0.9  | 10<br>2.8   | 8<br>2.3   | 2<br>0.6              |             |             |
|       | パート・アルバイト・非正規雇用者 | 239<br>100.0   | 81<br>33.9                                     | 104<br>43.5  | 1<br>0.4  | 5<br>2.1  | 2<br>0.8   | 2<br>0.8              |             |             |
|       | 学生               | 8<br>100.0     | 1<br>12.5                                      | 1<br>12.5  | 0<br>0.0  | 0<br>0.0  | 0<br>0.0   | 0<br>0.0              |             |             |
|       | 無職               | 246<br>100.0   | 58<br>23.6                                     | 103<br>41.9  | 3<br>1.2  | 8<br>3.3  | 4<br>1.6   | 2<br>0.8              |             |             |
|       | その他              | 21<br>100.0    | 6<br>28.6                                      | 7<br>33.3  | 0<br>0.0  | 0<br>0.0  | 0<br>0.0   | 1<br>4.8              |             |             |
|       | 無回答              | 24<br>100.0    | 1<br>4.2                                       | 9<br>37.5  | 0<br>0.0  | 2<br>8.3  | 0<br>0.0   | 1<br>4.2              |             |             |
|       |                  |                |  |  |   |   |  |                       |             |             |
| 家族構成  | ひとり暮らし           | 51<br>100.0    | 10<br>19.6                                     | 23<br>45.1   | 3<br>5.9  | 2<br>3.9  | 0<br>0.0   | 0<br>0.0              |             |             |
|       | 一世代世帯            | 215<br>100.0   | 41<br>19.1                                     | 85<br>39.5   | 1<br>0.5  | 4<br>1.9  | 4<br>1.9   | 4<br>1.9              |             |             |
|       | 二世帯世帯            | 491<br>100.0   | 124<br>25.3                                    | 204<br>41.5  | 4<br>0.8  | 8<br>1.6  | 6<br>1.2   | 2<br>0.4              |             |             |
|       | 三世帯世帯            | 192<br>100.0   | 63<br>32.8                                     | 74<br>38.5   | 2<br>1.0  | 9<br>4.7  | 3<br>1.6   | 1<br>0.5              |             |             |
|       | その他              | 48<br>100.0    | 13<br>27.1                                     | 14<br>29.2   | 0<br>0.0  | 2<br>4.2  | 2<br>4.2   | 1<br>2.1              |             |             |
|       | 無回答              | 17<br>100.0    | 2<br>11.8                                      | 7<br>41.2  | 0<br>0.0  | 1<br>5.9  | 1<br>5.9   | 0<br>0.0              |             |             |
|       |                  |                |  |  |   |   |  |                       |             |             |
| 居住地   | 岐阜地域             | 382<br>100.0   | 90<br>23.6                                     | 149<br>39.0  | 5<br>1.3  | 5<br>1.3  | 7<br>1.8   | 1<br>0.3              |             |             |
|       | 西濃地域             | 179<br>100.0   | 51<br>28.5                                     | 75<br>41.9   | 0<br>0.0  | 3<br>1.7  | 1<br>0.6   | 1<br>0.6              |             |             |
|       | 中濃地域             | 169<br>100.0   | 46<br>27.2                                     | 70<br>41.4   | 3<br>1.8  | 6<br>3.6  | 3<br>1.8   | 3<br>1.8              |             |             |
|       | 東濃地域             | 181<br>100.0   | 44<br>24.3                                     | 66<br>36.5   | 2<br>1.1  | 9<br>5.0  | 4<br>2.2   | 1<br>0.6              |             |             |
|       | 飛驒地域             | 89<br>100.0    | 21<br>23.6                                     | 40<br>44.9   | 0<br>0.0  | 1<br>1.1  | 1<br>1.1   | 2<br>2.2              |             |             |
|       | 無回答              | 14<br>100.0    | 1<br>7.1                                       | 7<br>50.0  | 0<br>0.0  | 2<br>14.3   | 0<br>0.0   | 0<br>0.0              |             |             |
|       |                  |                |  |  |   |   |  |                       |             |             |

問11 高齢者の人権問題で、特に問題があると思うこと

上段：人数

下段：%

| (1/2)            | 合計             | 困難なことに自立が    | ないこと         | 働ける機会が少     | 悪徳商法の被害     | 家庭内での虐待を    | 病にやう待を      | 高年齢者、を      | 高年齢者を       |
|------------------|----------------|--------------|--------------|-------------|-------------|-------------|-------------|-------------|-------------|
| 全体               | 1,014<br>100.0 | 508<br>50.1  | 410<br>40.4  | 388<br>38.3 | 162<br>16.0 | 316<br>31.2 | 237<br>23.4 | 196<br>19.3 |             |
| 性別               | 男性             | 458<br>100.0 | 217<br>47.4  | 183<br>40.0 | 182<br>39.7 | 76<br>16.6  | 129<br>28.2 | 114<br>24.9 | 79<br>17.2  |
|                  | 女性             | 529<br>100.0 | 280<br>52.9  | 213<br>40.3 | 197<br>37.2 | 85<br>16.1  | 180<br>34.0 | 119<br>22.5 | 113<br>21.4 |
|                  | 無回答            | 27<br>100.0  | 11<br>40.7   | 14<br>51.9  | 9<br>33.3   | 1<br>3.7    | 7<br>25.9   | 4<br>14.8   | 4<br>14.8   |
|                  | 20歳代           | 61<br>100.0  | 31<br>50.8   | 21<br>34.4  | 24<br>39.3  | 12<br>19.7  | 22<br>36.1  | 14<br>23.0  | 13<br>21.3  |
| 年齢               | 30歳代           | 152<br>100.0 | 75<br>49.3   | 59<br>38.8  | 56<br>36.8  | 31<br>20.4  | 59<br>38.8  | 27<br>17.8  | 17<br>11.2  |
|                  | 40歳代           | 232<br>100.0 | 98<br>42.2   | 113<br>48.7 | 94<br>40.5  | 36<br>15.5  | 60<br>25.9  | 47<br>20.3  | 38<br>16.4  |
|                  | 50歳代           | 207<br>100.0 | 115<br>55.6  | 84<br>40.6  | 90<br>43.5  | 25<br>12.1  | 74<br>35.7  | 45<br>21.7  | 28<br>13.5  |
|                  | 60歳代           | 224<br>100.0 | 119<br>53.1  | 87<br>38.8  | 76<br>33.9  | 33<br>14.7  | 68<br>30.4  | 74<br>33.0  | 58<br>25.9  |
|                  | 70歳代以上         | 124<br>100.0 | 65<br>52.4   | 37<br>29.8  | 43<br>34.7  | 23<br>18.5  | 30<br>24.2  | 28<br>22.6  | 40<br>32.3  |
|                  | 無回答            | 14<br>100.0  | 5<br>35.7    | 9<br>64.3   | 5<br>35.7   | 2<br>14.3   | 3<br>21.4   | 2<br>14.3   | 2<br>14.3   |
|                  | 男性20歳代         | 23<br>100.0  | 10<br>43.5   | 5<br>21.7   | 7<br>30.4   | 6<br>26.1   | 9<br>39.1   | 7<br>30.4   | 3<br>13.0   |
|                  | 男性30歳代         | 62<br>100.0  | 29<br>46.8   | 25<br>40.3  | 18<br>29.0  | 11<br>17.7  | 20<br>32.3  | 12<br>19.4  | 4<br>6.5    |
| 男性40歳代           | 123<br>100.0   | 52<br>42.3   | 59<br>48.0   | 48<br>39.0  | 20<br>16.3  | 26<br>21.1  | 30<br>24.4  | 18<br>14.6  |             |
| 男性50歳代           | 76<br>100.0    | 34<br>44.7   | 30<br>39.5   | 46<br>60.5  | 7<br>9.2    | 24<br>31.6  | 16<br>21.1  | 11<br>14.5  |             |
| 男性60歳代           | 110<br>100.0   | 57<br>51.8   | 46<br>41.8   | 37<br>33.6  | 16<br>14.5  | 31<br>28.2  | 34<br>30.9  | 23<br>20.9  |             |
| 男性70歳代以上         | 64<br>100.0    | 35<br>54.7   | 18<br>28.1   | 26<br>40.6  | 16<br>25.0  | 19<br>29.7  | 15<br>23.4  | 20<br>31.3  |             |
| 性別×年齢            | 女性20歳代         | 38<br>100.0  | 21<br>55.3   | 16<br>42.1  | 17<br>44.7  | 6<br>15.8   | 13<br>34.2  | 7<br>18.4   | 10<br>26.3  |
|                  | 女性30歳代         | 88<br>100.0  | 46<br>52.3   | 34<br>38.6  | 37<br>42.0  | 20<br>22.7  | 38<br>43.2  | 15<br>17.0  | 13<br>14.8  |
|                  | 女性40歳代         | 104<br>100.0 | 44<br>42.3   | 52<br>50.0  | 45<br>43.3  | 16<br>15.4  | 33<br>31.7  | 16<br>15.4  | 20<br>19.2  |
|                  | 女性50歳代         | 128<br>100.0 | 79<br>61.7   | 51<br>39.8  | 43<br>33.6  | 18<br>14.1  | 49<br>38.3  | 29<br>22.7  | 16<br>12.5  |
|                  | 女性60歳代         | 112<br>100.0 | 61<br>54.5   | 41<br>36.6  | 38<br>33.9  | 17<br>15.2  | 36<br>32.1  | 38<br>33.9  | 34<br>30.4  |
|                  | 女性70歳代以上       | 58<br>100.0  | 29<br>50.0   | 19<br>32.8  | 17<br>29.3  | 7<br>12.1   | 11<br>19.0  | 13<br>22.4  | 20<br>34.5  |
|                  | 無回答            | 28<br>100.0  | 11<br>39.3   | 14<br>50.0  | 9<br>32.1   | 2<br>7.1    | 7<br>25.0   | 5<br>17.9   | 4<br>14.3   |
|                  | 職業             | 自営業・経営者      | 125<br>100.0 | 51<br>40.8  | 50<br>40.0  | 52<br>41.6  | 16<br>12.8  | 37<br>29.6  | 37<br>29.6  |
| 正規の職員・従業員        |                | 351<br>100.0 | 173<br>49.3  | 160<br>45.6 | 140<br>39.9 | 59<br>16.8  | 100<br>28.5 | 74<br>21.1  | 60<br>17.1  |
| パート・アルバイト・非正規雇用者 |                | 239<br>100.0 | 135<br>56.5  | 108<br>45.2 | 97<br>40.6  | 33<br>13.8  | 76<br>31.8  | 58<br>24.3  | 37<br>15.5  |
| 学生               |                | 8<br>100.0   | 3<br>37.5    | 2<br>25.0   | 3<br>37.5   | 2<br>25.0   | 2<br>25.0   | 1<br>12.5   | 3<br>37.5   |
| 無職               |                | 246<br>100.0 | 123<br>50.0  | 75<br>30.5  | 80<br>32.5  | 49<br>19.9  | 90<br>36.6  | 56<br>22.8  | 65<br>26.4  |
| その他              |                | 21<br>100.0  | 12<br>57.1   | 5<br>23.8   | 10<br>47.6  | 2<br>9.5    | 6<br>28.6   | 9<br>42.9   | 3<br>14.3   |
| 無回答              |                | 24<br>100.0  | 11<br>45.8   | 10<br>41.7  | 6<br>25.0   | 1<br>4.2    | 5<br>20.8   | 2<br>8.3    | 5<br>20.8   |
| 家族構成             |                | ひとり暮らし       | 51<br>100.0  | 26<br>51.0  | 17<br>33.3  | 17<br>33.3  | 6<br>11.8   | 11<br>21.6  | 12<br>23.5  |
|                  | 一世代世帯          | 215<br>100.0 | 112<br>52.1  | 94<br>43.7  | 81<br>37.7  | 31<br>14.4  | 59<br>27.4  | 60<br>27.9  | 49<br>22.8  |
|                  | 二世帯世帯          | 491<br>100.0 | 244<br>49.7  | 204<br>41.5 | 194<br>39.5 | 84<br>17.1  | 164<br>33.4 | 109<br>22.2 | 92<br>18.7  |
|                  | 三世帯世帯          | 192<br>100.0 | 91<br>47.4   | 72<br>37.5  | 73<br>38.0  | 33<br>17.2  | 59<br>30.7  | 43<br>22.4  | 30<br>15.6  |
|                  | その他            | 48<br>100.0  | 31<br>64.6   | 14<br>29.2  | 17<br>35.4  | 7<br>14.6   | 18<br>37.5  | 12<br>25.0  | 6<br>12.5   |
|                  | 無回答            | 17<br>100.0  | 4<br>23.5    | 9<br>52.9   | 6<br>35.3   | 1<br>5.9    | 5<br>29.4   | 1<br>5.9    | 3<br>17.6   |
|                  | 居住地域           | 岐阜地域         | 382<br>100.0 | 197<br>51.6 | 155<br>40.6 | 151<br>39.5 | 51<br>13.4  | 136<br>35.6 | 82<br>21.5  |
| 西濃地域             |                | 179<br>100.0 | 90<br>50.3   | 65<br>36.3  | 67<br>37.4  | 28<br>15.6  | 66<br>36.9  | 44<br>24.6  | 37<br>20.7  |
| 中濃地域             |                | 169<br>100.0 | 89<br>52.7   | 73<br>43.2  | 66<br>39.1  | 28<br>16.6  | 49<br>29.0  | 42<br>24.9  | 41<br>24.3  |
| 東濃地域             |                | 181<br>100.0 | 81<br>44.8   | 72<br>39.8  | 68<br>37.6  | 33<br>18.2  | 46<br>25.4  | 46<br>25.4  | 40<br>22.1  |
| 飛驒地域             |                | 89<br>100.0  | 47<br>52.8   | 35<br>39.3  | 31<br>34.8  | 21<br>23.6  | 16<br>18.0  | 22<br>24.7  | 24<br>27.0  |
| 無回答              |                | 14<br>100.0  | 4<br>28.6    | 10<br>71.4  | 5<br>35.7   | 1<br>7.1    | 3<br>21.4   | 1<br>7.1    | 3<br>21.4   |

問11 高齢者の人権問題で、特に問題があると思うこと

上段：人数  
下段：%

| (2/2)    | 合計               | い<br>こ<br>と  | 行<br>動<br>者<br>の<br>尊<br>重<br>し<br>な<br>や | 高<br>齢<br>者<br>の<br>意<br>見<br>な<br>や | 入<br>居<br>を<br>拒<br>否<br>さ<br>れ<br>の | ア<br>パ<br>ー<br>ト<br>等<br>へ<br>の | い<br>と<br>特<br>に<br>思<br>う<br>問<br>題<br>が<br>は<br>な<br>る | わ<br>か<br>ら<br>な<br>い | そ<br>の<br>他 | 無<br>回<br>答 |
|----------|------------------|--------------|---|--------------------------------------|--------------------------------------|---------------------------------|--|-----------------------|-------------|-------------|
| 全体       | 1,014<br>100.0   | 55<br>5.4    | 40<br>3.9                                 | 47<br>4.6                            | 10<br>1.0                            | 50<br>4.9                       | 8<br>0.8   |                       |             |             |
| 性別       | 男性               | 458<br>100.0 | 13<br>2.8                                 | 25<br>5.5                            | 29<br>6.3                            | 5<br>1.1                        | 17<br>3.7  | 3<br>0.7              |             |             |
|          | 女性               | 529<br>100.0 | 40<br>7.6                                 | 13<br>2.5                            | 15<br>2.8                            | 5<br>0.9                        | 32<br>6.0  | 5<br>0.9              |             |             |
|          | 無回答              | 27<br>100.0  | 2<br>7.4                                  | 2<br>7.4                             | 3<br>11.1                            | 0<br>0.0                        | 1<br>3.7   | 0<br>0.0              |             |             |
|          |                  | 61<br>100.0  | 1<br>1.6                                  | 2<br>3.3                             | 3<br>4.9                             | 0<br>0.0                        | 3<br>4.9   | 1<br>1.6              |             |             |
| 年齢       | 20歳代             | 152<br>100.0 | 7<br>4.6                                  | 7<br>4.6                             | 10<br>6.6                            | 1<br>0.7                        | 7<br>4.6   | 0<br>0.0              |             |             |
|          | 30歳代             | 232<br>100.0 | 15<br>6.5                                 | 7<br>3.0                             | 16<br>6.9                            | 1<br>0.4                        | 7<br>3.0   | 0<br>0.0              |             |             |
|          | 40歳代             | 207<br>100.0 | 13<br>6.3                                 | 6<br>2.9                             | 6<br>2.9                             | 2<br>1.0                        | 10<br>4.8  | 0<br>0.0              |             |             |
|          | 50歳代             | 224<br>100.0 | 10<br>4.5                                 | 8<br>3.6                             | 6<br>2.7                             | 3<br>1.3                        | 16<br>7.1  | 1<br>0.4              |             |             |
|          | 60歳代             | 124<br>100.0 | 9<br>7.3                                  | 9<br>7.3                             | 5<br>4.0                             | 3<br>2.4                        | 6<br>4.8   | 6<br>4.8              |             |             |
|          | 70歳代以上           | 14<br>100.0  | 0<br>0.0                                  | 1<br>7.1                             | 1<br>7.1                             | 0<br>0.0                        | 1<br>7.1   | 0<br>0.0              |             |             |
|          | 無回答              | 23<br>100.0  | 1<br>4.3                                  | 1<br>4.3                             | 2<br>8.7                             | 0<br>0.0                        | 1<br>4.3   | 1<br>4.3              |             |             |
|          | 男性20歳代           | 62<br>100.0  | 1<br>1.6                                  | 6<br>9.7                             | 4<br>6.5                             | 1<br>1.6                        | 2<br>3.2   | 0<br>0.0              |             |             |
| 男性30歳代   | 123<br>100.0     | 4<br>3.3     | 4<br>3.3                                  | 12<br>9.8                            | 1<br>0.8                             | 3<br>2.4                        | 0<br>0.0   |                       |             |             |
| 男性40歳代   | 76<br>100.0      | 2<br>2.6     | 4<br>5.3                                  | 3<br>3.9                             | 0<br>0.0                             | 5<br>6.6                        | 0<br>0.0   |                       |             |             |
| 男性50歳代   | 110<br>100.0     | 2<br>1.8     | 6<br>5.5                                  | 4<br>3.6                             | 1<br>0.9                             | 3<br>2.7                        | 0<br>0.0   |                       |             |             |
| 男性60歳代   | 64<br>100.0      | 3<br>4.7     | 4<br>6.3                                  | 4<br>6.3                             | 2<br>3.1                             | 3<br>4.7                        | 2<br>3.1   |                       |             |             |
| 男性70歳代以上 | 38<br>100.0      | 0<br>0.0     | 1<br>2.6                                  | 1<br>2.6                             | 0<br>0.0                             | 2<br>5.3                        | 0<br>0.0   |                       |             |             |
| 女性20歳代   | 88<br>100.0      | 5<br>5.7     | 0<br>0.0                                  | 6<br>6.8                             | 0<br>0.0                             | 5<br>5.7                        | 0<br>0.0   |                       |             |             |
| 女性30歳代   | 104<br>100.0     | 10<br>9.6    | 3<br>2.9                                  | 3<br>2.9                             | 0<br>0.0                             | 4<br>3.8                        | 0<br>0.0   |                       |             |             |
| 女性40歳代   | 128<br>100.0     | 11<br>8.6    | 2<br>1.6                                  | 3<br>2.3                             | 2<br>1.6                             | 5<br>3.9                        | 0<br>0.0   |                       |             |             |
| 女性50歳代   | 112<br>100.0     | 8<br>7.1     | 2<br>1.8                                  | 2<br>1.8                             | 2<br>1.8                             | 13<br>11.6                      | 1<br>0.9   |                       |             |             |
| 女性60歳代   | 58<br>100.0      | 6<br>10.3    | 5<br>8.6                                  | 0<br>0.0                             | 1<br>1.7                             | 2<br>3.4                        | 4<br>6.9   |                       |             |             |
| 女性70歳代以上 | 28<br>100.0      | 2<br>7.1     | 2<br>7.1                                  | 3<br>10.7                            | 0<br>0.0                             | 2<br>7.1                        | 0<br>0.0   |                       |             |             |
| 無回答      | 125<br>100.0     | 5<br>4.0     | 9<br>7.2                                  | 4<br>3.2                             | 1<br>0.8                             | 7<br>5.6                        | 0<br>0.0   |                       |             |             |
| 職業       | 自営業・経営者          | 351<br>100.0 | 11<br>3.1                                 | 11<br>3.1                            | 21<br>6.0                            | 2<br>0.6                        | 14<br>4.0  | 0<br>0.0              |             |             |
|          | 正規の職員・従業員        | 239<br>100.0 | 16<br>6.7                                 | 6<br>2.5                             | 7<br>2.9                             | 0<br>0.0                        | 10<br>4.2  | 2<br>0.8              |             |             |
|          | パート・アルバイト・非正規雇用者 | 8<br>100.0   | 1<br>12.5                                 | 0<br>0.0                             | 1<br>12.5                            | 0<br>0.0                        | 0<br>0.0   | 0<br>0.0              |             |             |
|          | 学生               | 246<br>100.0 | 20<br>8.1                                 | 12<br>4.9                            | 11<br>4.5                            | 7<br>2.8                        | 15<br>6.1  | 5<br>2.0              |             |             |
|          | 無職               | 21<br>100.0  | 1<br>4.8                                  | 0<br>0.0                             | 2<br>9.5                             | 0<br>0.0                        | 2<br>9.5   | 0<br>0.0              |             |             |
|          | その他              | 24<br>100.0  | 1<br>4.2                                  | 2<br>8.3                             | 1<br>4.2                             | 0<br>0.0                        | 2<br>8.3   | 1<br>4.2              |             |             |
|          | 無回答              | 51<br>100.0  | 5<br>9.8                                  | 3<br>5.9                             | 3<br>5.9                             | 1<br>2.0                        | 3<br>5.9   | 2<br>3.9              |             |             |
|          | ひとり暮らし           | 215<br>100.0 | 8<br>3.7                                  | 10<br>4.7                            | 6<br>2.8                             | 2<br>0.9                        | 14<br>6.5  | 3<br>1.4              |             |             |
| 家族構成     | 一世代世帯            | 491<br>100.0 | 31<br>6.3                                 | 12<br>2.4                            | 22<br>4.5                            | 2<br>0.4                        | 22<br>4.5  | 1<br>0.2              |             |             |
|          | 二世帯世帯            | 192<br>100.0 | 7<br>3.6                                  | 11<br>5.7                            | 12<br>6.3                            | 5<br>2.6                        | 7<br>3.6   | 0<br>0.0              |             |             |
|          | 三世帯世帯            | 48<br>100.0  | 3<br>6.3                                  | 2<br>4.2                             | 2<br>4.2                             | 0<br>0.0                        | 3<br>6.3   | 2<br>4.2              |             |             |
|          | その他              | 17<br>100.0  | 1<br>5.9                                  | 2<br>11.8                            | 2<br>11.8                            | 0<br>0.0                        | 1<br>5.9   | 0<br>0.0              |             |             |
|          | 無回答              | 382<br>100.0 | 21<br>5.5                                 | 13<br>3.4                            | 19<br>5.0                            | 3<br>0.8                        | 19<br>5.0  | 1<br>0.3              |             |             |
|          | 岐阜地域             | 179<br>100.0 | 7<br>3.9                                  | 9<br>5.0                             | 8<br>4.5                             | 3<br>1.7                        | 9<br>5.0   | 3<br>1.7              |             |             |
| 西濃地域     | 169<br>100.0     | 14<br>8.3    | 6<br>3.6                                  | 4<br>2.4                             | 0<br>0.0                             | 6<br>3.6                        | 2<br>1.2   |                       |             |             |
| 中濃地域     | 181<br>100.0     | 11<br>6.1    | 7<br>3.9                                  | 10<br>5.5                            | 3<br>1.7                             | 9<br>5.0                        | 0<br>0.0   |                       |             |             |
| 東濃地域     | 89<br>100.0      | 2<br>2.2     | 4<br>4.5                                  | 5<br>5.6                             | 1<br>1.1                             | 7<br>7.9                        | 2<br>2.2   |                       |             |             |
| 飛驒地域     | 14<br>100.0      | 0<br>0.0     | 1<br>7.1                                  | 1<br>7.1                             | 0<br>0.0                             | 0<br>0.0                        | 0<br>0.0   |                       |             |             |
| 無回答      |                  |              |   |                                      |                                      |                                 |  |                       |             |             |

問12 高齢者の人権を尊重するために必要なこと

上段：人数

下段：%

| (1/2)  | 合計             | 関<br>心<br>と<br>理<br>解<br>を<br>深<br>め<br>る | 一<br>人<br>の<br>日<br>々<br>の<br>生<br>活<br>に<br>関<br>心<br>を<br>も<br>つ<br>て<br>支<br>援<br>を<br>受<br>け<br>る | 一<br>人<br>の<br>日<br>々<br>の<br>生<br>活<br>に<br>関<br>心<br>を<br>も<br>つ<br>て<br>支<br>援<br>を<br>受<br>け<br>る | 一<br>人<br>の<br>日<br>々<br>の<br>生<br>活<br>に<br>関<br>心<br>を<br>も<br>つ<br>て<br>支<br>援<br>を<br>受<br>け<br>る | 一<br>人<br>の<br>日<br>々<br>の<br>生<br>活<br>に<br>関<br>心<br>を<br>も<br>つ<br>て<br>支<br>援<br>を<br>受<br>け<br>る | 一<br>人<br>の<br>日<br>々<br>の<br>生<br>活<br>に<br>関<br>心<br>を<br>も<br>つ<br>て<br>支<br>援<br>を<br>受<br>け<br>る | 一<br>人<br>の<br>日<br>々<br>の<br>生<br>活<br>に<br>関<br>心<br>を<br>も<br>つ<br>て<br>支<br>援<br>を<br>受<br>け<br>る |            |
|--------|----------------|---|---|---|---|---|---|---|------------|
| 全体     | 1,014<br>100.0 | 84<br>8.3                                 | 320<br>31.6   | 463<br>45.7   | 537<br>53.0   | 198<br>19.5   | 223<br>22.0   |   |            |
| 性別     | 男性             | 458<br>100.0                              | 48<br>10.5  | 159<br>34.7   | 181<br>39.5   | 247<br>53.9   | 87<br>19.0  | 101<br>22.1   |            |
|        | 女性             | 529<br>100.0                              | 32<br>6.0   | 155<br>29.3   | 268<br>50.7   | 278<br>52.6   | 108<br>20.4   | 114<br>21.6   |            |
|        | 無回答            | 27<br>100.0                               | 4<br>14.8   | 6<br>22.2   | 14<br>51.9  | 12<br>44.4  | 3<br>11.1   | 8<br>29.6   |            |
|        | 20歳代           | 61<br>100.0                               | 10<br>16.4  | 10<br>16.4  | 29<br>47.5  | 20<br>32.8  | 19<br>31.1  | 8<br>13.1   |            |
| 30歳代   | 152<br>100.0   | 9<br>5.9                                  | 48<br>31.6  | 76<br>50.0  | 64<br>42.1  | 29<br>19.1  | 35<br>23.0  |   |            |
| 40歳代   | 232<br>100.0   | 19<br>8.2                                 | 77<br>33.2  | 110<br>47.4   | 110<br>47.4   | 48<br>20.7  | 43<br>18.5  |   |            |
| 50歳代   | 207<br>100.0   | 10<br>4.8                                 | 58<br>28.0  | 94<br>45.4  | 119<br>57.5   | 43<br>20.8  | 49<br>23.7  |   |            |
| 60歳代   | 224<br>100.0   | 22<br>9.8                                 | 81<br>36.2  | 96<br>42.9  | 144<br>64.3   | 33<br>14.7  | 58<br>25.9  |   |            |
| 70歳代以上 | 124<br>100.0   | 11<br>8.9                                 | 43<br>34.7  | 48<br>38.7  | 74<br>59.7  | 26<br>21.0  | 25<br>20.2  |   |            |
| 無回答    | 14<br>100.0    | 3<br>21.4                                 | 3<br>21.4   | 10<br>71.4  | 6<br>42.9   | 0<br>0.0  | 5<br>35.7   |   |            |
| 性別×年齢  | 男性20歳代         | 23<br>100.0                               | 3<br>13.0   | 1<br>4.3  | 10<br>43.5  | 7<br>30.4   | 4<br>17.4   | 4<br>17.4   |            |
|        | 男性30歳代         | 62<br>100.0                               | 5<br>8.1  | 20<br>32.3  | 25<br>40.3  | 22<br>35.5  | 10<br>16.1  | 13<br>21.0  |            |
|        | 男性40歳代         | 123<br>100.0                              | 12<br>9.8   | 46<br>37.4  | 45<br>36.6  | 57<br>46.3  | 25<br>20.3  | 26<br>21.1  |            |
|        | 男性50歳代         | 76<br>100.0                               | 7<br>9.2  | 23<br>30.3  | 31<br>40.8  | 45<br>59.2  | 16<br>21.1  | 16<br>21.1  |            |
|        | 男性60歳代         | 110<br>100.0                              | 12<br>10.9  | 46<br>41.8  | 45<br>40.9  | 73<br>66.4  | 16<br>14.5  | 28<br>25.5  |            |
|        | 男性70歳代以上       | 64<br>100.0                               | 9<br>14.1   | 23<br>35.9  | 25<br>39.1  | 43<br>67.2  | 16<br>25.0  | 14<br>21.9  |            |
|        | 女性20歳代         | 38<br>100.0                               | 7<br>18.4   | 9<br>23.7   | 19<br>50.0  | 13<br>34.2  | 15<br>39.5  | 4<br>10.5   |            |
|        | 女性30歳代         | 88<br>100.0                               | 4<br>4.5  | 28<br>31.8  | 50<br>56.8  | 42<br>47.7  | 18<br>20.5  | 22<br>25.0  |            |
|        | 女性40歳代         | 104<br>100.0                              | 7<br>6.7  | 30<br>28.8  | 63<br>60.6  | 51<br>49.0  | 23<br>22.1  | 15<br>14.4  |            |
|        | 女性50歳代         | 128<br>100.0                              | 2<br>1.6  | 35<br>27.3  | 61<br>47.7  | 73<br>57.0  | 26<br>20.3  | 32<br>25.0  |            |
|        | 女性60歳代         | 112<br>100.0                              | 10<br>8.9   | 33<br>29.5  | 51<br>45.5  | 69<br>61.6  | 16<br>14.3  | 30<br>26.8  |            |
|        | 女性70歳代以上       | 58<br>100.0                               | 2<br>3.4  | 20<br>34.5  | 23<br>39.7  | 30<br>51.7  | 10<br>17.2  | 10<br>17.2  |            |
|        | 無回答            | 28<br>100.0                               | 4<br>14.3   | 6<br>21.4   | 15<br>53.6  | 12<br>42.9  | 3<br>10.7   | 9<br>32.1   |            |
|        | 職業             | 自営業・経営者                                   | 125<br>100.0  | 7<br>5.6  | 41<br>32.8  | 49<br>39.2  | 58<br>46.4  | 33<br>26.4  | 24<br>19.2 |
|        |                | 正規の職員・従業員                                 | 351<br>100.0  | 30<br>8.5   | 119<br>33.9   | 157<br>44.7   | 182<br>51.9   | 66<br>18.8  | 78<br>22.2 |
|        |                | パート・アルバイト・非正規雇用者                          | 239<br>100.0  | 20<br>8.4   | 68<br>28.5  | 128<br>53.6   | 125<br>52.3   | 43<br>18.0  | 55<br>23.0 |
| 学生     |                | 8<br>100.0                                | 0<br>0.0  | 1<br>12.5   | 5<br>62.5   | 2<br>25.0   | 4<br>50.0   | 0<br>0.0  |            |
| 無職     |                | 246<br>100.0                              | 20<br>8.1   | 77<br>31.3  | 100<br>40.7   | 152<br>61.8   | 45<br>18.3  | 54<br>22.0  |            |
| その他    |                | 21<br>100.0                               | 3<br>14.3   | 8<br>38.1   | 11<br>52.4  | 5<br>23.8   | 7<br>33.3   | 5<br>23.8   |            |
| 無回答    |                | 24<br>100.0                               | 4<br>16.7   | 6<br>25.0   | 13<br>54.2  | 13<br>54.2  | 0<br>0.0  | 7<br>29.2   |            |
| 家族構成   |                | ひとり暮らし                                    | 51<br>100.0   | 3<br>5.9  | 15<br>29.4  | 21<br>41.2  | 26<br>51.0  | 9<br>17.6   | 11<br>21.6 |
|        | 一世代世帯          | 215<br>100.0                              | 20<br>9.3   | 75<br>34.9  | 107<br>49.8   | 127<br>59.1   | 43<br>20.0  | 42<br>19.5  |            |
|        | 二世代世帯          | 491<br>100.0                              | 46<br>9.4   | 156<br>31.8   | 238<br>48.5   | 250<br>50.9   | 100<br>20.4   | 113<br>23.0   |            |
|        | 三世代世帯          | 192<br>100.0                              | 8<br>4.2  | 59<br>30.7  | 75<br>39.1  | 96<br>50.0  | 33<br>17.2  | 44<br>22.9  |            |
|        | その他            | 48<br>100.0                               | 4<br>8.3  | 12<br>25.0  | 12<br>25.0  | 32<br>66.7  | 13<br>27.1  | 7<br>14.6   |            |
|        | 無回答            | 17<br>100.0                               | 3<br>17.6   | 3<br>17.6   | 10<br>58.8  | 6<br>35.3   | 0<br>0.0  | 6<br>35.3   |            |
|        | 居住地域           | 岐阜地域                                      | 382<br>100.0  | 31<br>8.1   | 122<br>31.9   | 182<br>47.6   | 209<br>54.7   | 77<br>20.2  | 77<br>20.2 |
| 西濃地域   |                | 179<br>100.0                              | 12<br>6.7   | 57<br>31.8  | 76<br>42.5  | 85<br>47.5  | 33<br>18.4  | 44<br>24.6  |            |
| 中濃地域   |                | 169<br>100.0                              | 15<br>8.9   | 54<br>32.0  | 79<br>46.7  | 90<br>53.3  | 39<br>23.1  | 31<br>18.3  |            |
| 東濃地域   |                | 181<br>100.0                              | 16<br>8.8   | 57<br>31.5  | 83<br>45.9  | 93<br>51.4  | 32<br>17.7  | 47<br>26.0  |            |
| 飛驒地域   |                | 89<br>100.0                               | 7<br>7.9  | 28<br>31.5  | 32<br>36.0  | 55<br>61.8  | 17<br>19.1  | 18<br>20.2  |            |
| 無回答    |                | 14<br>100.0                               | 3<br>21.4   | 2<br>14.3   | 11<br>78.6  | 5<br>35.7   | 0<br>0.0  | 6<br>42.9   |            |



問12 高齢者の人権を尊重するために必要なこと

上段：人数

下段：%

| (2/2)    | 合計                   | 機道か自由<br>関路けら<br>ののれ行<br>の段れ動<br>整備差の<br>をのよう<br>促進解し<br>する消、た<br>る公の買<br>交共の階<br>段交物に<br>や出 | くど家<br>仕の族<br>組の地<br>み域隣<br>をを人<br>作高、<br>る者ポ<br>ラン<br>をを<br>支テ<br>えイ<br>てア<br>ない | 特<br>に<br>必<br>要<br>だ<br>と<br>思<br>う<br>こ<br>と<br>は<br>な<br>い | わ<br>か<br>ら<br>な<br>い | そ<br>の<br>他 | 無<br>回<br>答 |          |
|----------|----------------------|--|---|---|-----------------------|-------------|-------------|----------|
| 全体       | 1,014<br>100.0       | 231<br>22.8  | 374<br>36.9   | 21<br>2.1   | 34<br>3.4             | 17<br>1.7   | 7<br>0.7    |          |
| 性別       | 男性                   | 458<br>100.0   | 84<br>18.3  | 155<br>33.8   | 14<br>3.1             | 19<br>4.1   | 10<br>2.2   | 4<br>0.9 |
|          | 女性                   | 529<br>100.0   | 139<br>26.3   | 210<br>39.7   | 6<br>1.1              | 13<br>2.5   | 7<br>1.3    | 3<br>0.6 |
|          | 無回答                  | 27<br>100.0  | 8<br>29.6   | 9<br>33.3   | 1<br>3.7              | 2<br>7.4    | 0<br>0.0    | 0<br>0.0 |
| 年齢       | 20歳代                 | 61<br>100.0  | 20<br>32.8  | 18<br>29.5  | 1<br>1.6              | 2<br>3.3    | 2<br>3.3    | 1<br>1.6 |
|          | 30歳代                 | 152<br>100.0   | 34<br>22.4  | 54<br>35.5  | 7<br>4.6              | 2<br>1.3    | 3<br>2.0    | 0<br>0.0 |
|          | 40歳代                 | 232<br>100.0   | 49<br>21.1  | 80<br>34.5  | 3<br>1.3              | 13<br>5.6   | 5<br>2.2    | 0<br>0.0 |
|          | 50歳代                 | 207<br>100.0   | 46<br>22.2  | 85<br>41.1  | 4<br>1.9              | 6<br>2.9    | 2<br>1.0    | 1<br>0.5 |
|          | 60歳代                 | 224<br>100.0   | 47<br>21.0  | 87<br>38.8  | 4<br>1.8              | 5<br>2.2    | 4<br>1.8    | 0<br>0.0 |
|          | 70歳代以上               | 124<br>100.0   | 30<br>24.2  | 43<br>34.7  | 2<br>1.6              | 6<br>4.8    | 1<br>0.8    | 5<br>4.0 |
|          | 無回答                  | 14<br>100.0  | 5<br>35.7   | 7<br>50.0   | 0<br>0.0              | 0<br>0.0    | 0<br>0.0    | 0<br>0.0 |
|          | 性別×年齢                | 男性20歳代   | 23<br>100.0   | 9<br>39.1   | 5<br>21.7             | 1<br>4.3    | 2<br>8.7    | 2<br>8.7 |
| 男性30歳代   |                      | 62<br>100.0  | 13<br>21.0  | 16<br>25.8  | 6<br>9.7              | 1<br>1.6    | 2<br>3.2    | 0<br>0.0 |
| 男性40歳代   |                      | 123<br>100.0   | 23<br>18.7  | 39<br>31.7  | 2<br>1.6              | 7<br>5.7    | 4<br>3.3    | 0<br>0.0 |
| 男性50歳代   |                      | 76<br>100.0  | 8<br>10.5   | 34<br>44.7  | 3<br>3.9              | 4<br>5.3    | 0<br>0.0    | 1<br>1.3 |
| 男性60歳代   |                      | 110<br>100.0   | 16<br>14.5  | 39<br>35.5  | 2<br>1.8              | 3<br>2.7    | 1<br>0.9    | 0<br>0.0 |
| 男性70歳代以上 |                      | 64<br>100.0  | 15<br>23.4  | 22<br>34.4  | 0<br>0.0              | 2<br>3.1    | 1<br>1.6    | 2<br>3.1 |
| 女性20歳代   |                      | 38<br>100.0  | 11<br>28.9  | 13<br>34.2  | 0<br>0.0              | 0<br>0.0    | 0<br>0.0    | 0<br>0.0 |
| 女性30歳代   |                      | 88<br>100.0  | 21<br>23.9  | 38<br>43.2  | 0<br>0.0              | 1<br>1.1    | 1<br>1.1    | 0<br>0.0 |
| 女性40歳代   |                      | 104<br>100.0   | 25<br>24.0  | 40<br>38.5  | 1<br>1.0              | 5<br>4.8    | 1<br>1.0    | 0<br>0.0 |
| 女性50歳代   |                      | 128<br>100.0   | 36<br>28.1  | 50<br>39.1  | 1<br>0.8              | 2<br>1.6    | 2<br>1.6    | 0<br>0.0 |
| 女性60歳代   |                      | 112<br>100.0   | 31<br>27.7  | 47<br>42.0  | 2<br>1.8              | 2<br>1.8    | 3<br>2.7    | 0<br>0.0 |
| 女性70歳代以上 |                      | 58<br>100.0  | 15<br>25.9  | 21<br>36.2  | 2<br>3.4              | 3<br>5.2    | 0<br>0.0    | 3<br>5.2 |
| 無回答      |                      | 28<br>100.0  | 8<br>28.6   | 10<br>35.7  | 1<br>3.6              | 2<br>7.1    | 0<br>0.0    | 0<br>0.0 |
| 職業       |                      | 自営業・経営者  | 125<br>100.0  | 21<br>16.8  | 55<br>44.0            | 6<br>4.8    | 3<br>2.4    | 1<br>0.8 |
|          | 正規の職員・従業員            | 351<br>100.0   | 79<br>22.5  | 118<br>33.6   | 7<br>2.0              | 12<br>3.4   | 7<br>2.0    | 0<br>0.0 |
|          | パート・アルバイト・<br>非正規雇用者 | 239<br>100.0   | 55<br>23.0  | 96<br>40.2  | 3<br>1.3              | 6<br>2.5    | 4<br>1.7    | 2<br>0.8 |
|          | 学生                   | 8<br>100.0   | 0<br>0.0  | 4<br>50.0   | 0<br>0.0              | 1<br>12.5   | 1<br>12.5   | 0<br>0.0 |
|          | 無職                   | 246<br>100.0   | 63<br>25.6  | 85<br>34.6  | 4<br>1.6              | 11<br>4.5   | 4<br>1.6    | 4<br>1.6 |
|          | その他                  | 21<br>100.0  | 7<br>33.3   | 7<br>33.3   | 0<br>0.0              | 1<br>4.8    | 0<br>0.0    | 0<br>0.0 |
|          | 無回答                  | 24<br>100.0  | 6<br>25.0   | 9<br>37.5   | 1<br>4.2              | 0<br>0.0    | 0<br>0.0    | 1<br>4.2 |
| 家族構成     | ひとり暮らし               | 51<br>100.0  | 14<br>27.5  | 18<br>35.3  | 3<br>5.9              | 1<br>2.0    | 0<br>0.0    | 2<br>3.9 |
|          | 一世帯世帯                | 215<br>100.0   | 38<br>17.7  | 79<br>36.7  | 2<br>0.9              | 5<br>2.3    | 4<br>1.9    | 2<br>0.9 |
|          | 二世帯世帯                | 491<br>100.0   | 118<br>24.0   | 177<br>36.0   | 6<br>1.2              | 13<br>2.6   | 5<br>1.0    | 2<br>0.4 |
|          | 三世帯世帯                | 192<br>100.0   | 46<br>24.0  | 74<br>38.5  | 7<br>3.6              | 10<br>5.2   | 6<br>3.1    | 0<br>0.0 |
|          | その他                  | 48<br>100.0  | 9<br>18.8   | 19<br>39.6  | 2<br>4.2              | 3<br>6.3    | 2<br>4.2    | 1<br>2.1 |
|          | 無回答                  | 17<br>100.0  | 6<br>35.3   | 7<br>41.2   | 1<br>5.9              | 2<br>11.8   | 0<br>0.0    | 0<br>0.0 |
| 居住地域     | 岐阜地域                 | 382<br>100.0   | 92<br>24.1  | 128<br>33.5   | 9<br>2.4              | 11<br>2.9   | 7<br>1.8    | 1<br>0.3 |
|          | 西濃地域                 | 179<br>100.0   | 37<br>20.7  | 67<br>37.4  | 1<br>0.6              | 7<br>3.9    | 4<br>2.2    | 3<br>1.7 |
|          | 中濃地域                 | 169<br>100.0   | 38<br>22.5  | 71<br>42.0  | 4<br>2.4              | 4<br>2.4    | 1<br>0.6    | 1<br>0.6 |
|          | 東濃地域                 | 181<br>100.0   | 41<br>22.7  | 60<br>33.1  | 5<br>2.8              | 9<br>5.0    | 3<br>1.7    | 0<br>0.0 |
|          | 飛騨地域                 | 89<br>100.0  | 17<br>19.1  | 41<br>46.1  | 2<br>2.2              | 3<br>3.4    | 2<br>2.2    | 2<br>2.2 |
|          | 無回答                  | 14<br>100.0  | 6<br>42.9   | 7<br>50.0   | 0<br>0.0              | 0<br>0.0    | 0<br>0.0    | 0<br>0.0 |

問13 障がい者の人権問題で、特に問題があると思うこと

上段：人数

下段：%

| (1/2)    | 合計               | 欠<br>け<br>て<br>る<br>人<br>々<br>の<br>認<br>識<br>が | 活<br>動<br>の<br>さ<br>る<br>人<br>の<br>生 | 障<br>害<br>の<br>外<br>に<br>支<br>障<br>が | 物<br>道<br>路<br>の<br>外<br>に<br>支<br>障<br>が | い<br>配<br>慮<br>が<br>な<br>さ<br>れ<br>て<br>い<br>な | 活<br>動<br>の<br>さ<br>る<br>人<br>の<br>生 | ら<br>く<br>就<br>業<br>の<br>機<br>会<br>が<br>少<br>な<br>き | 身<br>近<br>に<br>適<br>した<br>住<br>宅<br>が | 障<br>害<br>の<br>外<br>に<br>支<br>障<br>が | い<br>サ<br>イ<br>ビ<br>ス<br>が<br>十<br>分<br>な |  |
|----------|------------------|--|--------------------------------------|--------------------------------------|---|--|--------------------------------------|---|---------------------------------------|--------------------------------------|---|--|
| 全体       | 1,014<br>100.0   | 467<br>46.1                                    | 203<br>20.0                          | 38<br>3.7                            | 364<br>35.9                               | 112<br>11.0                                    | 121<br>11.9                          |   |                                       |                                      |   |  |
| 性別       | 男性               | 458<br>100.0                                   | 214<br>46.7                          | 78<br>17.0                           | 18<br>3.9                                 | 168<br>36.7                                    | 37<br>8.1                            | 58<br>12.7  |                                       |                                      |   |  |
|          | 女性               | 529<br>100.0                                   | 241<br>45.6                          | 119<br>22.5                          | 19<br>3.6                                 | 188<br>35.5                                    | 73<br>13.8                           | 59<br>11.2  |                                       |                                      |   |  |
|          | 無回答              | 27<br>100.0                                    | 12<br>44.4                           | 6<br>22.2                            | 1<br>3.7                                  | 8<br>29.6                                      | 2<br>7.4                             | 4<br>14.8   |                                       |                                      |   |  |
| 年齢       | 20歳代             | 61<br>100.0                                    | 25<br>41.0                           | 12<br>19.7                           | 1<br>1.6                                  | 19<br>31.1                                     | 9<br>14.8                            | 5<br>8.2  |                                       |                                      |   |  |
|          | 30歳代             | 152<br>100.0                                   | 65<br>42.8                           | 32<br>21.1                           | 6<br>3.9                                  | 42<br>27.6                                     | 20<br>13.2                           | 18<br>11.8  |                                       |                                      |   |  |
|          | 40歳代             | 232<br>100.0                                   | 107<br>46.1                          | 45<br>19.4                           | 8<br>3.4                                  | 90<br>38.8                                     | 17<br>7.3                            | 26<br>11.2  |                                       |                                      |   |  |
|          | 50歳代             | 207<br>100.0                                   | 91<br>44.0                           | 46<br>22.2                           | 6<br>2.9                                  | 74<br>35.7                                     | 28<br>13.5                           | 28<br>13.5  |                                       |                                      |   |  |
|          | 60歳代             | 224<br>100.0                                   | 108<br>48.2                          | 42<br>18.8                           | 8<br>3.6                                  | 96<br>42.9                                     | 28<br>12.5                           | 31<br>13.8  |                                       |                                      |   |  |
|          | 70歳代以上           | 124<br>100.0                                   | 65<br>52.4                           | 22<br>17.7                           | 8<br>6.5                                  | 40<br>32.3                                     | 9<br>7.3                             | 12<br>9.7   |                                       |                                      |   |  |
|          | 無回答              | 14<br>100.0                                    | 6<br>42.9                            | 4<br>28.6                            | 1<br>7.1                                  | 3<br>21.4                                      | 1<br>7.1                             | 1<br>7.1  |                                       |                                      |   |  |
|          | 性別×年齢            | 男性20歳代   | 23<br>100.0                          | 8<br>34.8                            | 5<br>21.7                                 | 0<br>0.0                                       | 8<br>34.8                            | 3<br>13.0   | 2<br>8.7                              |                                      |   |  |
| 男性30歳代   |                  | 62<br>100.0                                    | 27<br>43.5                           | 15<br>24.2                           | 2<br>3.2                                  | 12<br>19.4                                     | 5<br>8.1                             | 6<br>9.7  |                                       |                                      |   |  |
| 男性40歳代   |                  | 123<br>100.0                                   | 52<br>42.3                           | 21<br>17.1                           | 5<br>4.1                                  | 42<br>34.1                                     | 11<br>8.9                            | 13<br>10.6  |                                       |                                      |   |  |
| 男性50歳代   |                  | 76<br>100.0                                    | 36<br>47.4                           | 13<br>17.1                           | 4<br>5.3                                  | 30<br>39.5                                     | 8<br>10.5                            | 12<br>15.8  |                                       |                                      |   |  |
| 男性60歳代   |                  | 110<br>100.0                                   | 54<br>49.1                           | 14<br>12.7                           | 4<br>3.6                                  | 53<br>48.2                                     | 8<br>7.3                             | 19<br>17.3  |                                       |                                      |   |  |
| 男性70歳代以上 |                  | 64<br>100.0                                    | 37<br>57.8                           | 10<br>15.6                           | 3<br>4.7                                  | 23<br>35.9                                     | 2<br>3.1                             | 6<br>9.4  |                                       |                                      |   |  |
| 女性20歳代   |                  | 38<br>100.0                                    | 17<br>44.7                           | 7<br>18.4                            | 1<br>2.6                                  | 11<br>28.9                                     | 6<br>15.8                            | 3<br>7.9  |                                       |                                      |   |  |
| 女性30歳代   |                  | 88<br>100.0                                    | 37<br>42.0                           | 17<br>19.3                           | 4<br>4.5                                  | 29<br>33.0                                     | 15<br>17.0                           | 12<br>13.6  |                                       |                                      |   |  |
| 女性40歳代   |                  | 104<br>100.0                                   | 53<br>51.0                           | 23<br>22.1                           | 3<br>2.9                                  | 46<br>44.2                                     | 6<br>5.8                             | 12<br>11.5  |                                       |                                      |   |  |
| 女性50歳代   |                  | 128<br>100.0                                   | 53<br>41.4                           | 33<br>25.8                           | 2<br>1.6                                  | 42<br>32.8                                     | 20<br>15.6                           | 14<br>10.9  |                                       |                                      |   |  |
| 女性60歳代   |                  | 112<br>100.0                                   | 52<br>46.4                           | 27<br>24.1                           | 4<br>3.6                                  | 43<br>38.4                                     | 19<br>17.0                           | 12<br>10.7  |                                       |                                      |   |  |
| 女性70歳代以上 |                  | 58<br>100.0                                    | 28<br>48.3                           | 11<br>19.0                           | 5<br>8.6                                  | 17<br>29.3                                     | 7<br>12.1                            | 6<br>10.3   |                                       |                                      |   |  |
| 無回答      |                  | 28<br>100.0                                    | 13<br>46.4                           | 7<br>25.0                            | 1<br>3.6                                  | 8<br>28.6                                      | 2<br>7.1                             | 4<br>14.3   |                                       |                                      |   |  |
| 職業       |                  | 自営業・経営者  | 125<br>100.0                         | 44<br>35.2                           | 20<br>16.0                                | 2<br>1.6                                       | 53<br>42.4                           | 9<br>7.2  | 10<br>8.0                             |                                      |   |  |
|          |                  | 正規の職員・従業員                                      | 351<br>100.0                         | 157<br>44.7                          | 68<br>19.4                                | 15<br>4.3                                      | 125<br>35.6                          | 42<br>12.0  | 42<br>12.0                            |                                      |   |  |
|          | パート・アルバイト・非正規雇用者 | 239<br>100.0                                   | 118<br>49.4                          | 57<br>23.8                           | 6<br>2.5                                  | 81<br>33.9                                     | 29<br>12.1                           | 36<br>15.1  |                                       |                                      |   |  |
|          | 学生               | 8<br>100.0                                     | 4<br>50.0                            | 2<br>25.0                            | 0<br>0.0                                  | 3<br>37.5                                      | 0<br>0.0                             | 0<br>0.0  |                                       |                                      |   |  |
|          | 無職               | 246<br>100.0                                   | 123<br>50.0                          | 46<br>18.7                           | 14<br>5.7                                 | 92<br>37.4                                     | 27<br>11.0                           | 29<br>11.8  |                                       |                                      |   |  |
|          | その他              | 21<br>100.0                                    | 10<br>47.6                           | 4<br>19.0                            | 0<br>0.0                                  | 5<br>23.8                                      | 4<br>19.0                            | 2<br>9.5  |                                       |                                      |   |  |
|          | 無回答              | 24<br>100.0                                    | 11<br>45.8                           | 6<br>25.0                            | 1<br>4.2                                  | 5<br>20.8                                      | 1<br>4.2                             | 2<br>8.3  |                                       |                                      |   |  |
| 家族構成     | ひとり暮らし           | 51<br>100.0                                    | 27<br>52.9                           | 8<br>15.7                            | 2<br>3.9                                  | 14<br>27.5                                     | 10<br>19.6                           | 3<br>5.9  |                                       |                                      |   |  |
|          | 一世代世帯            | 215<br>100.0                                   | 108<br>50.2                          | 46<br>21.4                           | 12<br>5.6                                 | 69<br>32.1                                     | 24<br>11.2                           | 32<br>14.9  |                                       |                                      |   |  |
|          | 二世帯世帯            | 491<br>100.0                                   | 220<br>44.8                          | 93<br>18.9                           | 18<br>3.7                                 | 183<br>37.3                                    | 56<br>11.4                           | 59<br>12.0  |                                       |                                      |   |  |
|          | 三世帯世帯            | 192<br>100.0                                   | 80<br>41.7                           | 44<br>22.9                           | 5<br>2.6                                  | 80<br>41.7                                     | 13<br>6.8                            | 17<br>8.9   |                                       |                                      |   |  |
|          | その他              | 48<br>100.0                                    | 24<br>50.0                           | 8<br>16.7                            | 0<br>0.0                                  | 14<br>29.2                                     | 8<br>16.7                            | 10<br>20.8  |                                       |                                      |   |  |
|          | 無回答              | 17<br>100.0                                    | 8<br>47.1                            | 4<br>23.5                            | 1<br>5.9                                  | 4<br>23.5                                      | 1<br>5.9                             | 0<br>0.0  |                                       |                                      |   |  |
| 居住地域     | 岐阜地域             | 382<br>100.0                                   | 182<br>47.6                          | 87<br>22.8                           | 11<br>2.9                                 | 145<br>38.0                                    | 48<br>12.6                           | 32<br>8.4   |                                       |                                      |   |  |
|          | 西濃地域             | 179<br>100.0                                   | 71<br>39.7                           | 34<br>19.0                           | 7<br>3.9                                  | 63<br>35.2                                     | 22<br>12.3                           | 25<br>14.0  |                                       |                                      |   |  |
|          | 中濃地域             | 169<br>100.0                                   | 86<br>50.9                           | 23<br>13.6                           | 11<br>6.5                                 | 60<br>35.5                                     | 17<br>10.1                           | 20<br>11.8  |                                       |                                      |   |  |
|          | 東濃地域             | 181<br>100.0                                   | 81<br>44.8                           | 35<br>19.3                           | 5<br>2.8                                  | 63<br>34.8                                     | 21<br>11.6                           | 26<br>14.4  |                                       |                                      |   |  |
|          | 飛驒地域             | 89<br>100.0                                    | 41<br>46.1                           | 21<br>23.6                           | 3<br>3.4                                  | 28<br>31.5                                     | 3<br>3.4                             | 17<br>19.1  |                                       |                                      |   |  |
|          | 無回答              | 14<br>100.0                                    | 6<br>42.9                            | 3<br>21.4                            | 1<br>7.1                                  | 5<br>35.7                                      | 1<br>7.1                             | 1<br>7.1  |                                       |                                      |   |  |

問13 障がい者の人権問題で、特に問題があると思うこと

上段：人数

下段：%

| (2/2)                | 合計             | るり<br>じ、<br>避<br>け<br>ろ<br>見<br>ら<br>れ<br>た<br>り<br>た<br>す | な<br>い<br>が<br>い<br>な<br>い<br>取<br>扱<br>を<br>理<br>由<br>に<br>差<br>別 | う<br>特<br>こ<br>に<br>問<br>題<br>が<br>あ<br>る<br>と<br>思 | わ<br>か<br>ら<br>な<br>い | そ<br>の<br>他 | 無<br>回<br>答 |
|----------------------|----------------|--|--|---|-----------------------|-------------|-------------|
| 全体                   | 1,014<br>100.0 | 128<br>12.6  | 222<br>21.9  | 40<br>3.9   | 81<br>8.0             | 10<br>1.0   | 8<br>0.8    |
| 性別                   | 男性             | 458<br>100.0   | 62<br>13.5   | 104<br>22.7   | 21<br>4.6             | 42<br>9.2   | 6<br>0.7    |
|                      | 女性             | 529<br>100.0   | 64<br>12.1   | 114<br>21.6   | 17<br>3.2             | 34<br>6.4   | 5<br>0.9    |
|                      | 無回答            | 27<br>100.0  | 2<br>7.4   | 4<br>14.8   | 2<br>7.4              | 5<br>18.5   | 0<br>0.0    |
| 年齢                   | 20歳代           | 61<br>100.0  | 14<br>23.0   | 19<br>31.1  | 2<br>3.3              | 3<br>4.9    | 1<br>1.6    |
|                      | 30歳代           | 152<br>100.0   | 28<br>18.4   | 42<br>27.6  | 8<br>5.3              | 7<br>4.6    | 3<br>2.0    |
|                      | 40歳代           | 232<br>100.0   | 32<br>13.8   | 56<br>24.1  | 4<br>1.7              | 17<br>7.3   | 4<br>0.9    |
|                      | 50歳代           | 207<br>100.0   | 25<br>12.1   | 41<br>19.8  | 6<br>2.9              | 19<br>9.2   | 0<br>0.0    |
|                      | 60歳代           | 224<br>100.0   | 21<br>9.4  | 43<br>19.2  | 4<br>1.8              | 18<br>8.0   | 2<br>0.9    |
|                      | 70歳代以上         | 124<br>100.0   | 7<br>5.6   | 19<br>15.3  | 15<br>12.1            | 14<br>11.3  | 0<br>0.0    |
|                      | 無回答            | 14<br>100.0  | 1<br>7.1   | 2<br>14.3   | 1<br>7.1              | 3<br>21.4   | 0<br>0.0    |
| 性別×年齢                | 男性20歳代         | 23<br>100.0  | 4<br>17.4  | 5<br>21.7   | 2<br>8.7              | 1<br>4.3    | 1<br>4.3    |
|                      | 男性30歳代         | 62<br>100.0  | 13<br>21.0   | 13<br>21.0  | 7<br>11.3             | 5<br>8.1    | 1<br>1.6    |
|                      | 男性40歳代         | 123<br>100.0   | 21<br>17.1   | 34<br>27.6  | 2<br>1.6              | 11<br>8.9   | 3<br>2.4    |
|                      | 男性50歳代         | 76<br>100.0  | 9<br>11.8  | 16<br>21.1  | 2<br>2.6              | 6<br>7.9    | 0<br>0.0    |
|                      | 男性60歳代         | 110<br>100.0   | 9<br>8.2   | 24<br>21.8  | 2<br>1.8              | 11<br>10.0  | 1<br>0.9    |
|                      | 男性70歳代以上       | 64<br>100.0  | 6<br>9.4   | 12<br>18.8  | 6<br>9.4              | 8<br>12.5   | 0<br>0.0    |
|                      | 女性20歳代         | 38<br>100.0  | 10<br>26.3   | 14<br>36.8  | 0<br>0.0              | 2<br>5.3    | 0<br>0.0    |
|                      | 女性30歳代         | 88<br>100.0  | 15<br>17.0   | 27<br>30.7  | 1<br>1.1              | 2<br>2.3    | 2<br>2.3    |
|                      | 女性40歳代         | 104<br>100.0   | 10<br>9.6  | 22<br>21.2  | 2<br>1.9              | 5<br>4.8    | 1<br>1.0    |
|                      | 女性50歳代         | 128<br>100.0   | 16<br>12.5   | 25<br>19.5  | 4<br>3.1              | 13<br>10.2  | 0<br>0.0    |
|                      | 女性60歳代         | 112<br>100.0   | 12<br>10.7   | 19<br>17.0  | 2<br>1.8              | 7<br>6.3    | 1<br>0.9    |
|                      | 女性70歳代以上       | 58<br>100.0  | 1<br>1.7   | 7<br>12.1   | 8<br>13.8             | 5<br>8.6    | 0<br>0.0    |
|                      | 無回答            | 28<br>100.0  | 2<br>7.1   | 4<br>14.3   | 2<br>7.1              | 5<br>17.9   | 0<br>0.0    |
|                      | 職業             | 自営業・経営者  | 125<br>100.0   | 17<br>13.6  | 36<br>28.8            | 9<br>7.2    | 12<br>9.6   |
| 正規の職員・従業員            |                | 351<br>100.0   | 56<br>16.0   | 87<br>24.8  | 9<br>2.6              | 21<br>6.0   | 6<br>1.7    |
| パート・アルバイト・<br>非正規雇用者 |                | 239<br>100.0   | 26<br>10.9   | 49<br>20.5  | 6<br>2.5              | 14<br>5.9   | 2<br>0.8    |
| 学生                   |                | 8<br>100.0   | 2<br>25.0  | 3<br>37.5   | 1<br>12.5             | 0<br>0.0    | 0<br>0.0    |
| 無職                   |                | 246<br>100.0   | 23<br>9.3  | 36<br>14.6  | 11<br>4.5             | 27<br>11.0  | 1<br>0.4    |
| その他                  |                | 21<br>100.0  | 3<br>14.3  | 7<br>33.3   | 1<br>4.8              | 3<br>14.3   | 0<br>0.0    |
| 無回答                  |                | 24<br>100.0  | 1<br>4.2   | 4<br>16.7   | 3<br>12.5             | 4<br>16.7   | 1<br>4.2    |
| 家族構成                 | ひとり暮らし         | 51<br>100.0  | 2<br>3.9   | 13<br>25.5  | 2<br>3.9              | 5<br>9.8    | 0<br>0.0    |
|                      | 一世代世帯          | 215<br>100.0   | 25<br>11.6   | 32<br>14.9  | 8<br>3.7              | 19<br>8.8   | 1<br>0.5    |
|                      | 二世代世帯          | 491<br>100.0   | 70<br>14.3   | 123<br>25.1   | 19<br>3.9             | 30<br>6.1   | 5<br>1.0    |
|                      | 三世代世帯          | 192<br>100.0   | 26<br>13.5   | 42<br>21.9  | 7<br>3.6              | 19<br>9.9   | 1<br>0.5    |
|                      | その他            | 48<br>100.0  | 5<br>10.4  | 8<br>16.7   | 3<br>6.3              | 4<br>8.3    | 2<br>4.2    |
|                      | 無回答            | 17<br>100.0  | 0<br>0.0   | 4<br>23.5   | 1<br>5.9              | 4<br>23.5   | 1<br>5.9    |
| 居住地                  | 岐阜地域           | 382<br>100.0   | 48<br>12.6   | 81<br>21.2  | 12<br>3.1             | 30<br>7.9   | 3<br>0.8    |
|                      | 西濃地域           | 179<br>100.0   | 27<br>15.1   | 40<br>22.3  | 11<br>6.1             | 12<br>6.7   | 2<br>1.1    |
|                      | 中濃地域           | 169<br>100.0   | 23<br>13.6   | 43<br>25.4  | 3<br>1.8              | 12<br>7.1   | 1<br>0.6    |
|                      | 東濃地域           | 181<br>100.0   | 19<br>10.5   | 45<br>24.9  | 7<br>3.9              | 15<br>8.3   | 1<br>0.6    |
|                      | 飛驒地域           | 89<br>100.0  | 11<br>12.4   | 11<br>12.4  | 6<br>6.7              | 9<br>10.1   | 2<br>2.2    |
|                      | 無回答            | 14<br>100.0  | 0<br>0.0   | 2<br>14.3   | 1<br>7.1              | 3<br>21.4   | 1<br>7.1    |

問14 障がい者の人権を守るために必要なこと

上段：人数

下段：%

| (1/2) | 合計               | 活動を障がいの有る者の啓蒙の推進する | 障がいの有る者の生活の改善や公共交通機関の整備 | 障がいの有る者の参加の促進 | 障がいの有る者の生活の改善や文化活動の促進 | 障がいの有る者の就業の確保 | 在宅福祉サービスの整備 | 障がいの有る者の生活の改善や文化活動の促進 | 障がいの有る者の生活の改善や文化活動の促進 |
|-------|------------------|--------------------|-------------------------|---------------|-----------------------|---------------|-------------|-----------------------|-----------------------|
| 全体    | 1,014<br>100.0   | 121<br>11.9        | 450<br>44.4             | 118<br>11.6   | 435<br>42.9           | 265<br>26.1   | 112<br>11.0 | 200<br>19.7           |                       |
| 性別    | 男性               | 458<br>100.0       | 70<br>15.3              | 189<br>41.3   | 58<br>12.7            | 199<br>43.4   | 110<br>24.0 | 55<br>12.0            | 93<br>20.3            |
|       | 女性               | 529<br>100.0       | 49<br>9.3               | 252<br>47.6   | 59<br>11.2            | 222<br>42.0   | 149<br>28.2 | 53<br>10.0            | 99<br>18.7            |
|       | 無回答              | 27<br>100.0        | 2<br>7.4                | 9<br>33.3     | 1<br>3.7              | 14<br>51.9    | 6<br>22.2   | 4<br>14.8             | 8<br>29.6             |
| 年齢    | 20歳代             | 61<br>100.0        | 5<br>8.2                | 26<br>42.6    | 4<br>6.6              | 25<br>41.0    | 13<br>21.3  | 9<br>14.8             | 10<br>16.4            |
|       | 30歳代             | 152<br>100.0       | 13<br>8.6               | 71<br>46.7    | 19<br>12.5            | 55<br>36.2    | 30<br>19.7  | 14<br>9.2             | 19<br>12.5            |
|       | 40歳代             | 232<br>100.0       | 27<br>11.6              | 91<br>39.2    | 26<br>11.2            | 118<br>50.9   | 54<br>23.3  | 29<br>12.5            | 32<br>13.8            |
|       | 50歳代             | 207<br>100.0       | 22<br>10.6              | 90<br>43.5    | 16<br>7.7             | 87<br>42.0    | 58<br>28.0  | 24<br>11.6            | 42<br>20.3            |
|       | 60歳代             | 224<br>100.0       | 25<br>11.2              | 107<br>47.8   | 29<br>12.9            | 100<br>44.6   | 71<br>31.7  | 20<br>8.9             | 67<br>29.9            |
|       | 70歳代以上           | 124<br>100.0       | 28<br>22.6              | 59<br>47.6    | 23<br>18.5            | 44<br>35.5    | 36<br>29.0  | 14<br>11.3            | 26<br>21.0            |
|       | 無回答              | 14<br>100.0        | 1<br>7.1                | 6<br>42.9     | 1<br>7.1              | 6<br>42.9     | 3<br>21.4   | 2<br>14.3             | 4<br>28.6             |
| 性別×年齢 | 男性20歳代           | 23<br>100.0        | 1<br>4.3                | 13<br>56.5    | 2<br>8.7              | 8<br>34.8     | 5<br>21.7   | 4<br>17.4             | 5<br>21.7             |
|       | 男性30歳代           | 62<br>100.0        | 8<br>12.9               | 30<br>48.4    | 9<br>14.5             | 17<br>27.4    | 8<br>12.9   | 5<br>8.1              | 7<br>11.3             |
|       | 男性40歳代           | 123<br>100.0       | 20<br>16.3              | 45<br>36.6    | 9<br>7.3              | 59<br>48.0    | 30<br>24.4  | 15<br>12.2            | 15<br>12.2            |
|       | 男性50歳代           | 76<br>100.0        | 11<br>14.5              | 25<br>32.9    | 7<br>9.2              | 35<br>46.1    | 20<br>26.3  | 12<br>15.8            | 18<br>23.7            |
|       | 男性60歳代           | 110<br>100.0       | 12<br>10.9              | 49<br>44.5    | 16<br>14.5            | 53<br>48.2    | 29<br>26.4  | 11<br>10.0            | 32<br>29.1            |
|       | 男性70歳代以上         | 64<br>100.0        | 18<br>28.1              | 27<br>42.2    | 15<br>23.4            | 27<br>42.2    | 18<br>28.1  | 8<br>12.5             | 16<br>25.0            |
|       | 女性20歳代           | 38<br>100.0        | 4<br>10.5               | 13<br>34.2    | 2<br>5.3              | 17<br>44.7    | 8<br>21.1   | 5<br>13.2             | 5<br>13.2             |
|       | 女性30歳代           | 88<br>100.0        | 5<br>5.7                | 41<br>46.6    | 10<br>11.4            | 36<br>40.9    | 22<br>25.0  | 9<br>10.2             | 11<br>12.5            |
|       | 女性40歳代           | 104<br>100.0       | 7<br>6.7                | 45<br>43.3    | 17<br>16.3            | 55<br>52.9    | 24<br>23.1  | 13<br>12.5            | 16<br>15.4            |
|       | 女性50歳代           | 128<br>100.0       | 11<br>8.6               | 64<br>50.0    | 9<br>7.0              | 50<br>39.1    | 37<br>28.9  | 11<br>8.6             | 23<br>18.0            |
|       | 女性60歳代           | 112<br>100.0       | 12<br>10.7              | 57<br>50.9    | 13<br>11.6            | 47<br>42.0    | 40<br>35.7  | 9<br>8.0              | 33<br>29.5            |
|       | 女性70歳代以上         | 58<br>100.0        | 10<br>17.2              | 31<br>53.4    | 8<br>13.8             | 17<br>29.3    | 18<br>31.0  | 5<br>8.6              | 10<br>17.2            |
|       | 無回答              | 28<br>100.0        | 2<br>7.1                | 10<br>35.7    | 1<br>3.6              | 14<br>50.0    | 6<br>21.4   | 5<br>17.9             | 9<br>32.1             |
| 職業    | 自営業・経営者          | 125<br>100.0       | 14<br>11.2              | 44<br>35.2    | 12<br>9.6             | 65<br>52.0    | 25<br>20.0  | 14<br>11.2            | 25<br>20.0            |
|       | 正規の職員・従業員        | 351<br>100.0       | 43<br>12.3              | 152<br>43.3   | 41<br>11.7            | 158<br>45.0   | 90<br>25.6  | 40<br>11.4            | 59<br>16.8            |
|       | パート・アルバイト・非正規雇用者 | 239<br>100.0       | 24<br>10.0              | 112<br>46.9   | 30<br>12.6            | 102<br>42.7   | 61<br>25.5  | 20<br>8.4             | 48<br>20.1            |
|       | 学生               | 8<br>100.0         | 1<br>12.5               | 4<br>50.0     | 1<br>12.5             | 3<br>37.5     | 1<br>12.5   | 1<br>12.5             | 1<br>12.5             |
|       | 無職               | 246<br>100.0       | 34<br>13.8              | 119<br>48.4   | 30<br>12.2            | 92<br>37.4    | 78<br>31.7  | 31<br>12.6            | 55<br>22.4            |
|       | その他              | 21<br>100.0        | 3<br>14.3               | 9<br>42.9     | 1<br>4.8              | 6<br>28.6     | 4<br>19.0   | 2<br>9.5              | 7<br>33.3             |
|       | 無回答              | 24<br>100.0        | 2<br>8.3                | 10<br>41.7    | 3<br>12.5             | 9<br>37.5     | 6<br>25.0   | 4<br>16.7             | 5<br>20.8             |
| 家族構成  | ひとり暮らし           | 51<br>100.0        | 5<br>9.8                | 30<br>58.8    | 8<br>15.7             | 18<br>35.3    | 18<br>35.3  | 3<br>5.9              | 12<br>23.5            |
|       | 一世代世帯            | 215<br>100.0       | 27<br>12.6              | 101<br>47.0   | 30<br>14.0            | 86<br>40.0    | 58<br>27.0  | 21<br>9.8             | 48<br>22.3            |
|       | 二世帯世帯            | 491<br>100.0       | 59<br>12.0              | 215<br>43.8   | 57<br>11.6            | 224<br>45.6   | 115<br>23.4 | 64<br>13.0            | 88<br>17.9            |
|       | 三世帯世帯            | 192<br>100.0       | 21<br>10.9              | 76<br>39.6    | 19<br>9.9             | 84<br>43.8    | 51<br>26.6  | 16<br>8.3             | 35<br>18.2            |
|       | その他              | 48<br>100.0        | 8<br>16.7               | 22<br>45.8    | 1<br>2.1              | 16<br>33.3    | 20<br>41.7  | 5<br>10.4             | 13<br>27.1            |
|       | 無回答              | 17<br>100.0        | 1<br>5.9                | 6<br>35.3     | 3<br>17.6             | 7<br>41.2     | 3<br>17.6   | 3<br>17.6             | 4<br>23.5             |
| 居住地域  | 岐阜地域             | 382<br>100.0       | 49<br>12.8              | 180<br>47.1   | 44<br>11.5            | 175<br>45.8   | 98<br>25.7  | 40<br>10.5            | 66<br>17.3            |
|       | 西濃地域             | 179<br>100.0       | 18<br>10.1              | 74<br>41.3    | 18<br>10.1            | 80<br>44.7    | 43<br>24.0  | 17<br>9.5             | 37<br>20.7            |
|       | 中濃地域             | 169<br>100.0       | 21<br>12.4              | 73<br>43.2    | 19<br>11.2            | 72<br>42.6    | 44<br>26.0  | 18<br>10.7            | 33<br>19.5            |
|       | 東濃地域             | 181<br>100.0       | 20<br>11.0              | 82<br>45.3    | 20<br>11.0            | 65<br>35.9    | 48<br>26.5  | 29<br>16.0            | 41<br>22.7            |
|       | 飛騨地域             | 89<br>100.0        | 12<br>13.5              | 36<br>40.4    | 15<br>16.9            | 36<br>40.4    | 30<br>33.7  | 6<br>6.7              | 19<br>21.3            |
|       | 無回答              | 14<br>100.0        | 1<br>7.1                | 5<br>35.7     | 2<br>14.3             | 7<br>50.0     | 2<br>14.3   | 2<br>14.3             | 4<br>28.6             |

問14 障がい者の人権を守るために必要なこと

上段：人数

下段：%

| (2/2)    | 合計                   | て場学<br>ので校<br>の教、教<br>育をが<br>充実さ<br>させつ<br>るいの | をある<br>を促る<br>進ると<br>するな<br>いの人<br>の障が<br>いが交<br>流の | は特<br>に必<br>要だ<br>と思<br>うこ<br>と | わ<br>か<br>ら<br>な<br>い | そ<br>の<br>他 | 無<br>回<br>答 |           |
|----------|----------------------|--|---|---------------------------------|-----------------------|-------------|-------------|-----------|
| 全体       | 1,014<br>100.0       | 343<br>33.8                                    | 295<br>29.1   | 18<br>1.8                       | 62<br>6.1             | 12<br>1.2   | 12<br>1.2   |           |
| 性別       | 男性                   | 458<br>100.0                                   | 155<br>33.8   | 97<br>21.2                      | 12<br>2.6             | 35<br>7.6   | 6<br>1.3    | 5<br>1.1  |
|          | 女性                   | 529<br>100.0                                   | 185<br>35.0   | 190<br>35.9                     | 6<br>1.1              | 24<br>4.5   | 6<br>1.1    | 5<br>0.9  |
|          | 無回答                  | 27<br>100.0                                    | 3<br>11.1   | 8<br>29.6                       | 0<br>0.0              | 3<br>11.1   | 0<br>0.0    | 2<br>7.4  |
| 年齢       | 20歳代                 | 61<br>100.0                                    | 27<br>44.3  | 14<br>23.0                      | 2<br>3.3              | 2<br>3.3    | 1<br>1.6    | 1<br>1.6  |
|          | 30歳代                 | 152<br>100.0                                   | 65<br>42.8  | 60<br>39.5                      | 7<br>4.6              | 9<br>5.9    | 2<br>1.3    | 0<br>0.0  |
|          | 40歳代                 | 232<br>100.0                                   | 70<br>30.2  | 68<br>29.3                      | 2<br>0.9              | 13<br>5.6   | 6<br>2.6    | 3<br>1.3  |
|          | 50歳代                 | 207<br>100.0                                   | 70<br>33.8  | 59<br>28.5                      | 3<br>1.4              | 13<br>6.3   | 1<br>0.5    | 1<br>0.5  |
|          | 60歳代                 | 224<br>100.0                                   | 74<br>33.0  | 68<br>30.4                      | 1<br>0.4              | 12<br>5.4   | 1<br>0.4    | 1<br>0.4  |
|          | 70歳代以上               | 124<br>100.0                                   | 35<br>28.2  | 21<br>16.9                      | 3<br>2.4              | 12<br>9.7   | 1<br>0.8    | 4<br>3.2  |
|          | 無回答                  | 14<br>100.0                                    | 2<br>14.3   | 5<br>35.7                       | 0<br>0.0              | 1<br>7.1    | 0<br>0.0    | 2<br>14.3 |
|          | 性別×年齢                | 男性20歳代   | 23<br>100.0   | 7<br>30.4                       | 2<br>8.7              | 2<br>8.7    | 1<br>4.3    | 1<br>4.3  |
| 男性30歳代   |                      | 62<br>100.0                                    | 25<br>40.3  | 19<br>30.6                      | 6<br>9.7              | 5<br>8.1    | 1<br>1.6    | 0<br>0.0  |
| 男性40歳代   |                      | 123<br>100.0                                   | 36<br>29.3  | 31<br>25.2                      | 1<br>0.8              | 9<br>7.3    | 3<br>2.4    | 1<br>0.8  |
| 男性50歳代   |                      | 76<br>100.0                                    | 26<br>34.2  | 16<br>21.1                      | 2<br>2.6              | 6<br>7.9    | 0<br>0.0    | 1<br>1.3  |
| 男性60歳代   |                      | 110<br>100.0                                   | 42<br>38.2  | 22<br>20.0                      | 1<br>0.9              | 7<br>6.4    | 0<br>0.0    | 0<br>0.0  |
| 男性70歳代以上 |                      | 64<br>100.0                                    | 19<br>29.7  | 7<br>10.9                       | 0<br>0.0              | 7<br>10.9   | 1<br>1.6    | 2<br>3.1  |
| 女性20歳代   |                      | 38<br>100.0                                    | 20<br>52.6  | 12<br>31.6                      | 0<br>0.0              | 1<br>2.6    | 0<br>0.0    | 0<br>0.0  |
| 女性30歳代   |                      | 88<br>100.0                                    | 39<br>44.3  | 40<br>45.5                      | 1<br>1.1              | 4<br>4.5    | 1<br>1.1    | 0<br>0.0  |
| 女性40歳代   |                      | 104<br>100.0                                   | 34<br>32.7  | 37<br>35.6                      | 1<br>1.0              | 3<br>2.9    | 3<br>2.9    | 2<br>1.9  |
| 女性50歳代   |                      | 128<br>100.0                                   | 44<br>34.4  | 41<br>32.0                      | 1<br>0.8              | 7<br>5.5    | 1<br>0.8    | 0<br>0.0  |
| 女性60歳代   |                      | 112<br>100.0                                   | 32<br>28.6  | 46<br>41.1                      | 0<br>0.0              | 5<br>4.5    | 1<br>0.9    | 1<br>0.9  |
| 女性70歳代以上 |                      | 58<br>100.0                                    | 16<br>27.6  | 14<br>24.1                      | 3<br>5.2              | 4<br>6.9    | 0<br>0.0    | 2<br>3.4  |
| 無回答      |                      | 28<br>100.0                                    | 3<br>10.7   | 8<br>28.6                       | 0<br>0.0              | 3<br>10.7   | 0<br>0.0    | 2<br>7.1  |
| 職業       |                      | 自営業・経営者  | 125<br>100.0  | 48<br>38.4                      | 31<br>24.8            | 3<br>2.4    | 6<br>4.8    | 1<br>0.8  |
|          | 正規の職員・従業員            | 351<br>100.0                                   | 114<br>32.5   | 92<br>26.2                      | 8<br>2.3              | 22<br>6.3   | 7<br>2.0    | 1<br>0.3  |
|          | パート・アルバイト・<br>非正規雇用者 | 239<br>100.0                                   | 89<br>37.2  | 85<br>35.6                      | 3<br>1.3              | 8<br>3.3    | 4<br>1.7    | 3<br>1.3  |
|          | 学生                   | 8<br>100.0                                     | 5<br>62.5   | 1<br>12.5                       | 1<br>12.5             | 0<br>0.0    | 0<br>0.0    | 0<br>0.0  |
|          | 無職                   | 246<br>100.0                                   | 69<br>28.0  | 71<br>28.9                      | 3<br>1.2              | 22<br>8.9   | 0<br>0.0    | 5<br>2.0  |
|          | その他                  | 21<br>100.0                                    | 12<br>57.1  | 8<br>38.1                       | 0<br>0.0              | 2<br>9.5    | 0<br>0.0    | 0<br>0.0  |
|          | 無回答                  | 24<br>100.0                                    | 6<br>25.0   | 7<br>29.2                       | 0<br>0.0              | 2<br>8.3    | 0<br>0.0    | 2<br>8.3  |
|          | 家族構成                 | ひとり暮らし   | 51<br>100.0   | 15<br>29.4                      | 10<br>19.6            | 2<br>3.9    | 4<br>7.8    | 0<br>0.0  |
| 一世代世帯    |                      | 215<br>100.0                                   | 72<br>33.5  | 61<br>28.4                      | 1<br>0.5              | 12<br>5.6   | 1<br>0.5    | 3<br>1.4  |
| 二世帯世帯    |                      | 491<br>100.0                                   | 180<br>36.7   | 153<br>31.2                     | 10<br>2.0             | 23<br>4.7   | 5<br>1.0    | 4<br>0.8  |
| 三世帯世帯    |                      | 192<br>100.0                                   | 60<br>31.3  | 56<br>29.2                      | 4<br>2.1              | 18<br>9.4   | 3<br>1.6    | 1<br>0.5  |
| その他      |                      | 48<br>100.0                                    | 12<br>25.0  | 9<br>18.8                       | 1<br>2.1              | 4<br>8.3    | 3<br>6.3    | 0<br>0.0  |
| 無回答      |                      | 17<br>100.0                                    | 4<br>23.5   | 6<br>35.3                       | 0<br>0.0              | 1<br>5.9    | 0<br>0.0    | 2<br>11.8 |
| 居住地域     |                      | 岐阜地域   | 382<br>100.0  | 137<br>35.9                     | 113<br>29.6           | 5<br>1.3    | 21<br>5.5   | 3<br>0.8  |
|          | 西濃地域                 | 179<br>100.0                                   | 63<br>35.2  | 48<br>26.8                      | 3<br>1.7              | 11<br>6.1   | 3<br>1.7    | 3<br>1.7  |
|          | 中濃地域                 | 169<br>100.0                                   | 61<br>36.1  | 57<br>33.7                      | 4<br>2.4              | 7<br>4.1    | 2<br>1.2    | 2<br>1.2  |
|          | 東濃地域                 | 181<br>100.0                                   | 54<br>29.8  | 48<br>26.5                      | 3<br>1.7              | 17<br>9.4   | 3<br>1.7    | 1<br>0.6  |
|          | 飛騨地域                 | 89<br>100.0                                    | 26<br>29.2  | 22<br>24.7                      | 3<br>3.4              | 6<br>6.7    | 1<br>1.1    | 1<br>1.1  |
|          | 無回答                  | 14<br>100.0                                    | 2<br>14.3   | 7<br>50.0                       | 0<br>0.0              | 0<br>0.0    | 0<br>0.0    | 2<br>14.3 |

問15 同和問題や同和地区について、はじめて知ったきっかけ

上段：人数

下段：%

| (1/2)    | 合計               | 家族や親戚の人から聞いた | 近所の人から聞いた    | 職場の人から聞いた  | 学校の友達から聞いた | 学校の授業で教わった  | テレビ・新聞・ラジオなどで知った | 同和問題の集会的研修会で知った |            |
|----------|------------------|--------------|--------------|------------|------------|-------------|------------------|-----------------|------------|
| 全体       | 1,014<br>100.0   | 187<br>18.4  | 13<br>1.3    | 57<br>5.6  | 16<br>1.6  | 233<br>23.0 | 133<br>13.1      | 28<br>2.8       |            |
| 性別       | 男性               | 458<br>100.0 | 68<br>14.8   | 5<br>1.1   | 37<br>8.1  | 11<br>2.4   | 91<br>19.9       | 78<br>17.0      | 21<br>4.6  |
|          | 女性               | 529<br>100.0 | 114<br>21.6  | 8<br>1.5   | 19<br>3.6  | 5<br>0.9    | 136<br>25.7      | 50<br>9.5       | 7<br>1.3   |
|          | 無回答              | 27<br>100.0  | 5<br>18.5    | 0<br>0.0   | 1<br>3.7   | 0<br>0.0    | 6<br>22.2        | 5<br>18.5       | 0<br>0.0   |
| 年齢       | 20歳代             | 61<br>100.0  | 6<br>9.8     | 0<br>0.0   | 1<br>1.6   | 1<br>1.6    | 19<br>31.1       | 2<br>3.3        | 1<br>1.6   |
|          | 30歳代             | 152<br>100.0 | 14<br>9.2    | 0<br>0.0   | 4<br>2.6   | 1<br>0.7    | 52<br>34.2       | 10<br>6.6       | 0<br>0.0   |
|          | 40歳代             | 232<br>100.0 | 43<br>18.5   | 0<br>0.0   | 14<br>6.0  | 2<br>0.9    | 81<br>34.9       | 13<br>5.6       | 5<br>2.2   |
|          | 50歳代             | 207<br>100.0 | 57<br>27.5   | 1<br>0.5   | 9<br>4.3   | 6<br>2.9    | 49<br>23.7       | 26<br>12.6      | 6<br>2.9   |
|          | 60歳代             | 224<br>100.0 | 39<br>17.4   | 8<br>3.6   | 22<br>9.8  | 5<br>2.2    | 24<br>10.7       | 49<br>21.9      | 13<br>5.8  |
|          | 70歳代以上           | 124<br>100.0 | 27<br>21.8   | 4<br>3.2   | 7<br>5.6   | 1<br>0.8    | 5<br>4.0         | 29<br>23.4      | 3<br>2.4   |
|          | 無回答              | 14<br>100.0  | 1<br>7.1     | 0<br>0.0   | 0<br>0.0   | 0<br>0.0    | 3<br>21.4        | 4<br>28.6       | 0<br>0.0   |
|          | 性別×年齢            | 男性20歳代       | 23<br>100.0  | 3<br>13.0  | 0<br>0.0   | 1<br>4.3    | 1<br>4.3         | 4<br>17.4       | 1<br>4.3   |
| 男性30歳代   |                  | 62<br>100.0  | 6<br>9.7     | 0<br>0.0   | 2<br>3.2   | 0<br>0.0    | 21<br>33.9       | 6<br>9.7        | 0<br>0.0   |
| 男性40歳代   |                  | 123<br>100.0 | 17<br>13.8   | 0<br>0.0   | 9<br>7.3   | 1<br>0.8    | 41<br>33.3       | 7<br>5.7        | 5<br>4.1   |
| 男性50歳代   |                  | 76<br>100.0  | 15<br>19.7   | 0<br>0.0   | 8<br>10.5  | 4<br>5.3    | 15<br>19.7       | 15<br>19.7      | 4<br>5.3   |
| 男性60歳代   |                  | 110<br>100.0 | 19<br>17.3   | 3<br>2.7   | 11<br>10.0 | 4<br>3.6    | 8<br>7.3         | 28<br>25.5      | 10<br>9.1  |
| 男性70歳代以上 |                  | 64<br>100.0  | 8<br>12.5    | 2<br>3.1   | 6<br>9.4   | 1<br>1.6    | 2<br>3.1         | 21<br>32.8      | 2<br>3.1   |
| 女性20歳代   |                  | 38<br>100.0  | 3<br>7.9     | 0<br>0.0   | 0<br>0.0   | 0<br>0.0    | 15<br>39.5       | 1<br>2.6        | 1<br>2.6   |
| 女性30歳代   |                  | 88<br>100.0  | 8<br>9.1     | 0<br>0.0   | 2<br>2.3   | 1<br>1.1    | 31<br>35.2       | 4<br>4.5        | 0<br>0.0   |
| 女性40歳代   |                  | 104<br>100.0 | 24<br>23.1   | 0<br>0.0   | 5<br>4.8   | 1<br>1.0    | 38<br>36.5       | 6<br>5.8        | 0<br>0.0   |
| 女性50歳代   |                  | 128<br>100.0 | 41<br>32.0   | 1<br>0.8   | 1<br>0.8   | 2<br>1.6    | 33<br>25.8       | 10<br>7.8       | 2<br>1.6   |
| 女性60歳代   |                  | 112<br>100.0 | 20<br>17.9   | 5<br>4.5   | 10<br>8.9  | 1<br>0.9    | 16<br>14.3       | 21<br>18.8      | 3<br>2.7   |
| 女性70歳代以上 |                  | 58<br>100.0  | 18<br>31.0   | 2<br>3.4   | 1<br>1.7   | 0<br>0.0    | 3<br>5.2         | 8<br>13.8       | 1<br>1.7   |
| 無回答      |                  | 28<br>100.0  | 5<br>17.9    | 0<br>0.0   | 1<br>3.6   | 0<br>0.0    | 6<br>21.4        | 5<br>17.9       | 0<br>0.0   |
| 職業       |                  | 自営業・経営者      | 125<br>100.0 | 25<br>20.0 | 4<br>3.2   | 3<br>2.4    | 5<br>4.0         | 17<br>13.6      | 21<br>16.8 |
|          | 正規の職員・従業員        | 351<br>100.0 | 54<br>15.4   | 0<br>0.0   | 24<br>6.8  | 4<br>1.1    | 116<br>33.0      | 34<br>9.7       | 10<br>2.8  |
|          | パート・アルバイト・非正規雇用者 | 239<br>100.0 | 60<br>25.1   | 0<br>0.0   | 12<br>5.0  | 3<br>1.3    | 58<br>24.3       | 28<br>11.7      | 7<br>2.9   |
|          | 学生               | 8<br>100.0   | 1<br>12.5    | 0<br>0.0   | 0<br>0.0   | 0<br>0.0    | 2<br>25.0        | 0<br>0.0        | 0<br>0.0   |
|          | 無職               | 246<br>100.0 | 41<br>16.7   | 9<br>3.7   | 15<br>6.1  | 3<br>1.2    | 31<br>12.6       | 45<br>18.3      | 6<br>2.4   |
|          | その他              | 21<br>100.0  | 4<br>19.0    | 0<br>0.0   | 2<br>9.5   | 1<br>4.8    | 3<br>14.3        | 1<br>4.8        | 0<br>0.0   |
|          | 無回答              | 24<br>100.0  | 2<br>8.3     | 0<br>0.0   | 1<br>4.2   | 0<br>0.0    | 6<br>25.0        | 4<br>16.7       | 0<br>0.0   |
| 家族構成     | ひとり暮らし           | 51<br>100.0  | 6<br>11.8    | 3<br>5.9   | 1<br>2.0   | 0<br>0.0    | 11<br>21.6       | 11<br>21.6      | 2<br>3.9   |
|          | 一世代世帯            | 215<br>100.0 | 42<br>19.5   | 5<br>2.3   | 21<br>9.8  | 6<br>2.8    | 31<br>14.4       | 39<br>18.1      | 10<br>4.7  |
|          | 二世帯世帯            | 491<br>100.0 | 93<br>18.9   | 3<br>0.6   | 23<br>4.7  | 8<br>1.6    | 121<br>24.6      | 51<br>10.4      | 12<br>2.4  |
|          | 三世帯世帯            | 192<br>100.0 | 34<br>17.7   | 1<br>0.5   | 11<br>5.7  | 2<br>1.0    | 53<br>27.6       | 25<br>13.0      | 4<br>2.1   |
|          | その他              | 48<br>100.0  | 9<br>18.8    | 1<br>2.1   | 1<br>2.1   | 0<br>0.0    | 12<br>25.0       | 4<br>8.3        | 0<br>0.0   |
|          | 無回答              | 17<br>100.0  | 3<br>17.6    | 0<br>0.0   | 0<br>0.0   | 0<br>0.0    | 5<br>29.4        | 3<br>17.6       | 0<br>0.0   |
| 居住地域     | 岐阜地域             | 382<br>100.0 | 81<br>21.2   | 4<br>1.0   | 17<br>4.5  | 5<br>1.3    | 115<br>30.1      | 39<br>10.2      | 14<br>3.7  |
|          | 西濃地域             | 179<br>100.0 | 56<br>31.3   | 4<br>2.2   | 13<br>7.3  | 5<br>2.8    | 19<br>10.6       | 17<br>9.5       | 4<br>2.2   |
|          | 中濃地域             | 169<br>100.0 | 26<br>15.4   | 1<br>0.6   | 10<br>5.9  | 4<br>2.4    | 25<br>14.8       | 25<br>14.8      | 7<br>4.1   |
|          | 東濃地域             | 181<br>100.0 | 12<br>6.6    | 4<br>2.2   | 9<br>5.0   | 1<br>0.6    | 44<br>24.3       | 31<br>17.1      | 2<br>1.1   |
|          | 飛驒地域             | 89<br>100.0  | 10<br>11.2   | 0<br>0.0   | 8<br>9.0   | 1<br>1.1    | 25<br>28.1       | 18<br>20.2      | 1<br>1.1   |
|          | 無回答              | 14<br>100.0  | 2<br>14.3    | 0<br>0.0   | 0<br>0.0   | 0<br>0.0    | 5<br>35.7        | 3<br>21.4       | 0<br>0.0   |

問15 同和問題や同和地区について、はじめて知ったきっかけ

上段：人数  
下段：%

| (2/2)    | 合計               | で報知紙や市町村などの広 | でインターネット    | 覚えていない      | ら地区同和問題や同和  | その他        | 無回答       |
|----------|------------------|--------------|-------------|-------------|-------------|------------|-----------|
| 全体       | 1,014<br>100.0   | 20<br>2.0    | 18<br>1.8   | 125<br>12.3 | 139<br>13.7 | 20<br>2.0  | 25<br>2.5 |
| 性別       | 男性               | 458<br>100.0 | 5<br>1.1    | 8<br>1.7    | 64<br>14.0  | 54<br>11.8 | 7<br>2.0  |
|          | 女性               | 529<br>100.0 | 14<br>2.6   | 10<br>1.9   | 57<br>10.8  | 82<br>15.5 | 12<br>2.3 |
|          | 無回答              | 27<br>100.0  | 1<br>3.7    | 0<br>0.0    | 4<br>14.8   | 3<br>11.1  | 1<br>3.7  |
| 年齢       | 20歳代             | 61<br>100.0  | 0<br>0.0    | 5<br>8.2    | 9<br>14.8   | 13<br>21.3 | 2<br>3.3  |
|          | 30歳代             | 152<br>100.0 | 0<br>0.0    | 2<br>1.3    | 26<br>17.1  | 41<br>27.0 | 0<br>1.3  |
|          | 40歳代             | 232<br>100.0 | 0<br>0.0    | 5<br>2.2    | 38<br>16.4  | 23<br>9.9  | 3<br>1.3  |
|          | 50歳代             | 207<br>100.0 | 2<br>1.0    | 3<br>1.4    | 25<br>12.1  | 19<br>9.2  | 1<br>0.5  |
|          | 60歳代             | 224<br>100.0 | 7<br>3.1    | 3<br>1.3    | 11<br>4.9   | 28<br>12.5 | 9<br>4.0  |
|          | 70歳代以上           | 124<br>100.0 | 11<br>8.9   | 0<br>0.0    | 14<br>11.3  | 14<br>11.3 | 4<br>3.2  |
|          | 無回答              | 14<br>100.0  | 0<br>0.0    | 0<br>0.0    | 2<br>14.3   | 1<br>7.1   | 1<br>7.1  |
|          | 性別×年齢            | 男性20歳代       | 23<br>100.0 | 0<br>0.0    | 2<br>8.7    | 5<br>21.7  | 2<br>8.7  |
| 男性30歳代   | 62<br>100.0      | 0<br>0.0     | 1<br>1.6    | 9<br>14.5   | 16<br>25.8  | 0<br>0.0   |           |
| 男性40歳代   | 123<br>100.0     | 0<br>0.0     | 3<br>2.4    | 21<br>17.1  | 14<br>11.4  | 1<br>0.8   |           |
| 男性50歳代   | 76<br>100.0      | 0<br>0.0     | 1<br>1.3    | 13<br>17.1  | 1<br>1.3    | 0<br>0.0   |           |
| 男性60歳代   | 110<br>100.0     | 2<br>1.8     | 1<br>0.9    | 8<br>7.3    | 13<br>11.8  | 3<br>2.7   |           |
| 男性70歳代以上 | 64<br>100.0      | 3<br>4.7     | 0<br>0.0    | 8<br>12.5   | 8<br>12.5   | 1<br>1.6   |           |
| 女性20歳代   | 38<br>100.0      | 0<br>0.0     | 3<br>7.9    | 4<br>10.5   | 11<br>28.9  | 0<br>0.0   |           |
| 女性30歳代   | 88<br>100.0      | 0<br>0.0     | 1<br>1.1    | 16<br>18.2  | 24<br>27.3  | 0<br>0.0   |           |
| 女性40歳代   | 104<br>100.0     | 0<br>0.0     | 2<br>1.9    | 16<br>15.4  | 9<br>8.7    | 2<br>1.9   |           |
| 女性50歳代   | 128<br>100.0     | 2<br>1.6     | 2<br>1.6    | 12<br>9.4   | 18<br>14.1  | 1<br>0.8   |           |
| 女性60歳代   | 112<br>100.0     | 5<br>4.5     | 2<br>1.8    | 3<br>2.7    | 14<br>12.5  | 6<br>5.4   |           |
| 女性70歳代以上 | 58<br>100.0      | 7<br>12.1    | 0<br>0.0    | 6<br>10.3   | 6<br>10.3   | 3<br>5.2   |           |
| 無回答      | 28<br>100.0      | 1<br>3.6     | 0<br>0.0    | 4<br>14.3   | 3<br>10.7   | 1<br>3.6   |           |
| 職業       | 自営業・経営者          | 125<br>100.0 | 5<br>4.0    | 0<br>0.0    | 15<br>12.0  | 18<br>14.4 | 5<br>4.0  |
|          | 正規の職員・従業員        | 351<br>100.0 | 2<br>0.6    | 6<br>1.7    | 47<br>13.4  | 44<br>12.5 | 4<br>1.1  |
|          | パート・アルバイト・非正規雇用者 | 239<br>100.0 | 1<br>0.4    | 5<br>2.1    | 28<br>11.7  | 32<br>13.4 | 1<br>0.4  |
|          | 学生               | 8<br>100.0   | 0<br>0.0    | 2<br>25.0   | 1<br>12.5   | 2<br>25.0  | 0<br>0.0  |
|          | 無職               | 246<br>100.0 | 11<br>4.5   | 4<br>1.6    | 26<br>10.6  | 36<br>14.6 | 8<br>3.3  |
|          | その他              | 21<br>100.0  | 0<br>0.0    | 1<br>4.8    | 4<br>19.0   | 3<br>14.3  | 1<br>4.8  |
|          | 無回答              | 24<br>100.0  | 1<br>4.2    | 0<br>0.0    | 4<br>16.7   | 4<br>16.7  | 1<br>4.2  |
|          | 家族構成             | ひとり暮らし       | 51<br>100.0 | 1<br>2.0    | 0<br>0.0    | 4<br>7.8   | 6<br>11.8 |
| 一世代世帯    | 215<br>100.0     | 7<br>3.3     | 2<br>0.9    | 17<br>7.9   | 24<br>11.2  | 5<br>2.3   |           |
| 二世帯世帯    | 491<br>100.0     | 9<br>1.8     | 11<br>2.2   | 74<br>15.1  | 71<br>14.5  | 7<br>1.4   |           |
| 三世帯世帯    | 192<br>100.0     | 2<br>1.0     | 4<br>2.1    | 18<br>9.4   | 30<br>15.6  | 2<br>1.0   |           |
| その他      | 48<br>100.0      | 1<br>2.1     | 1<br>2.1    | 10<br>20.8  | 6<br>12.5   | 2<br>4.2   |           |
| 無回答      | 17<br>100.0      | 0<br>0.0     | 0<br>0.0    | 2<br>11.8   | 2<br>11.8   | 1<br>5.9   |           |
| 居住地域     | 岐阜地域             | 382<br>100.0 | 4<br>1.0    | 5<br>1.3    | 44<br>11.5  | 39<br>10.2 | 8<br>2.1  |
|          | 西濃地域             | 179<br>100.0 | 5<br>2.8    | 5<br>2.8    | 21<br>11.7  | 23<br>12.8 | 2<br>1.1  |
|          | 中濃地域             | 169<br>100.0 | 6<br>3.6    | 3<br>1.8    | 24<br>14.2  | 27<br>16.0 | 4<br>2.4  |
|          | 東濃地域             | 181<br>100.0 | 3<br>1.7    | 3<br>1.7    | 27<br>14.9  | 38<br>21.0 | 4<br>2.2  |
|          | 飛驒地域             | 89<br>100.0  | 2<br>2.2    | 2<br>2.2    | 8<br>9.0    | 11<br>12.4 | 1<br>1.1  |
|          | 無回答              | 14<br>100.0  | 0<br>0.0    | 0<br>0.0    | 1<br>7.1    | 1<br>7.1   | 1<br>7.1  |

問16 自分の子どもが同和地区出身の人と結婚すると知ったときの対応

上段：人数  
下段：%

|          |                      | 合計             | なる同<br>か和<br>ない地<br>祝区<br>すはの<br>るは人<br>る関<br>係あ | しどわ<br>てもり<br>認のが<br>め意あ<br>る志る<br>をが<br>尊、こ<br>重子だ | め反家<br>ないが<br>あ親<br>れば威<br>どな、<br>認の | いり自<br>、分は<br>絶は反<br>対に<br>認<br>めあ<br>な | わ<br>か<br>ら<br>な<br>い | そ<br>の<br>他 | 無<br>回<br>答 |
|----------|----------------------|----------------|--|---|--------------------------------------|---|-----------------------|-------------|-------------|
| 全体       |                      | 1,014<br>100.0 | 275<br>27.1                                      | 297<br>29.3   | 49<br>4.8                            | 41<br>4.0                               | 320<br>31.6           | 14<br>1.4   | 18<br>1.8   |
| 性別       | 男性                   | 458<br>100.0   | 129<br>28.2                                      | 140<br>30.6   | 27<br>5.9                            | 22<br>4.8                               | 128<br>27.9           | 6<br>1.3    | 6<br>1.3    |
|          | 女性                   | 529<br>100.0   | 140<br>26.5                                      | 150<br>28.4   | 21<br>4.0                            | 19<br>3.6                               | 180<br>34.0           | 8<br>1.5    | 11<br>2.1   |
|          | 無回答                  | 27<br>100.0    | 6<br>22.2  | 7<br>25.9   | 1<br>3.7                             | 0<br>0.0                                | 12<br>44.4            | 0<br>0.0    | 1<br>3.7    |
| 年齢       | 20歳代                 | 61<br>100.0    | 25<br>41.0                                       | 7<br>11.5   | 0<br>0.0                             | 0<br>0.0                                | 26<br>42.6            | 2<br>3.3    | 1<br>1.6    |
|          | 30歳代                 | 152<br>100.0   | 57<br>37.5                                       | 16<br>10.5  | 10<br>6.6                            | 4<br>2.6                                | 59<br>38.8            | 4<br>2.6    | 2<br>1.3    |
|          | 40歳代                 | 232<br>100.0   | 65<br>28.0                                       | 54<br>23.3  | 6<br>2.6                             | 16<br>6.9                               | 88<br>37.9            | 2<br>0.9    | 1<br>0.4    |
|          | 50歳代                 | 207<br>100.0   | 45<br>21.7                                       | 83<br>40.1  | 12<br>5.8                            | 9<br>4.3                                | 56<br>27.1            | 0<br>0.0    | 2<br>1.0    |
|          | 60歳代                 | 224<br>100.0   | 56<br>25.0                                       | 81<br>36.2  | 14<br>6.3                            | 6<br>2.7                                | 60<br>26.8            | 0<br>0.0    | 7<br>3.1    |
|          | 70歳代以上               | 124<br>100.0   | 23<br>18.5                                       | 51<br>41.1  | 6<br>4.8                             | 6<br>4.8                                | 28<br>22.6            | 6<br>4.8    | 4<br>3.2    |
|          | 無回答                  | 14<br>100.0    | 4<br>28.6  | 5<br>35.7   | 1<br>7.1                             | 0<br>0.0                                | 3<br>21.4             | 0<br>0.0    | 1<br>7.1    |
|          | 性別×年齢                | 男性20歳代         | 23<br>100.0                                      | 7<br>30.4   | 3<br>13.0                            | 0<br>0.0                                | 0<br>0.0              | 11<br>47.8  | 1<br>4.3    |
| 男性30歳代   | 62<br>100.0          | 24<br>38.7     | 7<br>11.3  | 5<br>8.1  | 3<br>4.8                             | 18<br>29.0                              | 3<br>4.8              | 2<br>3.2    |             |
| 男性40歳代   | 123<br>100.0         | 38<br>30.9     | 30<br>24.4                                       | 4<br>3.3  | 7<br>5.7                             | 43<br>35.0                              | 1<br>0.8              | 0<br>0.0    |             |
| 男性50歳代   | 76<br>100.0          | 19<br>25.0     | 31<br>40.8                                       | 4<br>5.3  | 4<br>5.3                             | 18<br>23.7                              | 0<br>0.0              | 0<br>0.0    |             |
| 男性60歳代   | 110<br>100.0         | 28<br>25.5     | 39<br>35.5                                       | 10<br>9.1   | 3<br>2.7                             | 28<br>25.5                              | 0<br>0.0              | 2<br>1.8    |             |
| 男性70歳代以上 | 64<br>100.0          | 13<br>20.3     | 30<br>46.9                                       | 4<br>6.3  | 5<br>7.8                             | 10<br>15.6                              | 1<br>1.6              | 1<br>1.6    |             |
| 女性20歳代   | 38<br>100.0          | 18<br>47.4     | 4<br>10.5  | 0<br>0.0  | 0<br>0.0                             | 15<br>39.5                              | 1<br>2.6              | 0<br>0.0    |             |
| 女性30歳代   | 88<br>100.0          | 31<br>35.2     | 9<br>10.2  | 5<br>5.7  | 1<br>1.1                             | 41<br>46.6                              | 1<br>1.1              | 0<br>0.0    |             |
| 女性40歳代   | 104<br>100.0         | 27<br>26.0     | 24<br>23.1                                       | 2<br>1.9  | 9<br>8.7                             | 40<br>38.5                              | 1<br>1.0              | 1<br>1.0    |             |
| 女性50歳代   | 128<br>100.0         | 25<br>19.5     | 52<br>40.6                                       | 8<br>6.3  | 5<br>3.9                             | 36<br>28.1                              | 0<br>0.0              | 2<br>1.6    |             |
| 女性60歳代   | 112<br>100.0         | 28<br>25.0     | 41<br>36.6                                       | 4<br>3.6  | 3<br>2.7                             | 31<br>27.7                              | 0<br>0.0              | 5<br>4.5    |             |
| 女性70歳代以上 | 58<br>100.0          | 10<br>17.2     | 20<br>34.5                                       | 2<br>3.4  | 1<br>1.7                             | 17<br>29.3                              | 5<br>8.6              | 3<br>5.2    |             |
| 無回答      | 28<br>100.0          | 7<br>25.0      | 7<br>25.0  | 1<br>3.6  | 0<br>0.0                             | 12<br>42.9                              | 0<br>0.0              | 1<br>3.6    |             |
| 職業       | 自営業・経営者              | 125<br>100.0   | 36<br>28.8                                       | 37<br>29.6  | 5<br>4.0                             | 8<br>6.4                                | 33<br>26.4            | 3<br>2.4    | 3<br>2.4    |
|          | 正規の職員・従業員            | 351<br>100.0   | 117<br>33.3                                      | 85<br>24.2  | 19<br>5.4                            | 11<br>3.1                               | 111<br>31.6           | 5<br>1.4    | 3<br>0.9    |
|          | パート・アルバイト・<br>非正規雇用者 | 239<br>100.0   | 64<br>26.8                                       | 72<br>30.1  | 9<br>3.8                             | 12<br>5.0                               | 77<br>32.2            | 3<br>1.3    | 2<br>0.8    |
|          | 学生                   | 8<br>100.0     | 4<br>50.0  | 0<br>0.0  | 0<br>0.0                             | 0<br>0.0                                | 4<br>50.0             | 0<br>0.0    | 0<br>0.0    |
|          | 無職                   | 246<br>100.0   | 45<br>18.3                                       | 82<br>33.3  | 15<br>6.1                            | 9<br>3.7                                | 83<br>33.7            | 3<br>1.2    | 9<br>3.7    |
|          | その他                  | 21<br>100.0    | 4<br>19.0  | 10<br>47.6  | 0<br>0.0                             | 1<br>4.8                                | 6<br>28.6             | 0<br>0.0    | 0<br>0.0    |
|          | 無回答                  | 24<br>100.0    | 5<br>20.8  | 11<br>45.8  | 1<br>4.2                             | 0<br>0.0                                | 6<br>25.0             | 0<br>0.0    | 1<br>4.2    |
| 家族構成     | ひとり暮らし               | 51<br>100.0    | 16<br>31.4                                       | 9<br>17.6   | 4<br>7.8                             | 2<br>3.9                                | 15<br>29.4            | 2<br>3.9    | 3<br>5.9    |
|          | 一世帯世帯                | 215<br>100.0   | 56<br>26.0                                       | 79<br>36.7  | 13<br>6.0                            | 9<br>4.2                                | 52<br>24.2            | 2<br>0.9    | 4<br>1.9    |
|          | 二世帯世帯                | 491<br>100.0   | 131<br>26.7                                      | 136<br>27.7   | 20<br>4.1                            | 21<br>4.3                               | 170<br>34.6           | 7<br>1.4    | 6<br>1.2    |
|          | 三世帯世帯                | 192<br>100.0   | 51<br>26.6                                       | 53<br>27.6  | 9<br>4.7                             | 8<br>4.2                                | 64<br>33.3            | 3<br>1.6    | 4<br>2.1    |
|          | その他                  | 48<br>100.0    | 16<br>33.3                                       | 15<br>31.3  | 2<br>4.2                             | 1<br>2.1                                | 14<br>29.2            | 0<br>0.0    | 0<br>0.0    |
|          | 無回答                  | 17<br>100.0    | 5<br>29.4  | 5<br>29.4   | 1<br>5.9                             | 0<br>0.0                                | 5<br>29.4             | 0<br>0.0    | 1<br>5.9    |
| 居住地域     | 岐阜地域                 | 382<br>100.0   | 115<br>30.1                                      | 107<br>28.0   | 24<br>6.3                            | 19<br>5.0                               | 104<br>27.2           | 6<br>1.6    | 7<br>1.8    |
|          | 西濃地域                 | 179<br>100.0   | 42<br>23.5                                       | 62<br>34.6  | 6<br>3.4                             | 11<br>6.1                               | 52<br>29.1            | 3<br>1.7    | 3<br>1.7    |
|          | 中濃地域                 | 169<br>100.0   | 45<br>26.6                                       | 51<br>30.2  | 9<br>5.3                             | 4<br>2.4                                | 57<br>33.7            | 2<br>1.2    | 1<br>0.6    |
|          | 東濃地域                 | 181<br>100.0   | 46<br>25.4                                       | 47<br>26.0  | 4<br>2.2                             | 6<br>3.3                                | 72<br>39.8            | 1<br>0.6    | 5<br>2.8    |
|          | 飛驒地域                 | 89<br>100.0    | 23<br>25.8                                       | 26<br>29.2  | 5<br>5.6                             | 1<br>1.1                                | 31<br>34.8            | 2<br>2.2    | 1<br>1.1    |
|          | 無回答                  | 14<br>100.0    | 4<br>28.6  | 4<br>28.6   | 1<br>7.1                             | 0<br>0.0                                | 4<br>28.6             | 0<br>0.0    | 1<br>7.1    |



|          | 合計             | けな<br>避<br>け<br>て<br>い<br>き<br>た<br>い | と<br>も<br>難<br>し<br>い<br>問<br>題 | で<br>、<br>解<br>決<br>の<br>た<br>め<br>に | に<br>人<br>間<br>の<br>自<br>由<br>や<br>平<br>等 | に<br>問<br>題<br>と<br>関<br>係<br>な<br>い | 同<br>和<br>地<br>区<br>の<br>人<br>々<br>の<br>自<br>分 | よ<br>い<br>と<br>し<br>て<br>お<br>け<br>ず<br>ば | あ<br>ま<br>り<br>さ<br>わ<br>が<br>け<br>ず | 特<br>に<br>関<br>心<br>は<br>な<br>い | わ<br>か<br>ら<br>な<br>い | そ<br>の<br>他 | 無<br>回<br>答 |  |
|----------|----------------|---------------------------------------|---------------------------------|--------------------------------------|---|--------------------------------------|--|---|--------------------------------------|---------------------------------|-----------------------|-------------|-------------|--|
| 全体       | 1,014<br>100.0 | 110<br>10.8                           | 233<br>23.0                     | 10<br>1.0                            | 188<br>18.5                               | 95<br>9.4                            | 332<br>32.7                                    | 24<br>2.4                                 | 22<br>2.2                            |                                 |                       |             |             |  |
| 性別       | 男性             | 458<br>100.0                          | 54<br>11.8                      | 118<br>25.8                          | 5<br>1.1                                  | 92<br>20.1                           | 49<br>10.7                                     | 117<br>25.5                               | 16<br>3.5                            | 7<br>1.5                        |                       |             |             |  |
|          | 女性             | 529<br>100.0                          | 54<br>10.2                      | 109<br>20.6                          | 5<br>0.9                                  | 94<br>17.8                           | 44<br>8.3                                      | 201<br>38.0                               | 8<br>1.5                             | 14<br>2.6                       |                       |             |             |  |
|          | 無回答            | 27<br>100.0                           | 2<br>7.4                        | 6<br>22.2                            | 0<br>0.0                                  | 2<br>7.4                             | 2<br>7.4                                       | 14<br>51.9                                | 0<br>0.0                             | 1<br>3.7                        |                       |             |             |  |
| 年齢       | 20歳代           | 61<br>100.0                           | 5<br>8.2                        | 9<br>14.8                            | 1<br>1.6                                  | 9<br>14.8                            | 11<br>18.0                                     | 25<br>41.0                                | 0<br>0.0                             | 1<br>1.6                        |                       |             |             |  |
|          | 30歳代           | 152<br>100.0                          | 13<br>8.6                       | 28<br>18.4                           | 3<br>2.0                                  | 24<br>15.8                           | 16<br>10.5                                     | 63<br>41.4                                | 4<br>2.6                             | 1<br>0.7                        |                       |             |             |  |
|          | 40歳代           | 232<br>100.0                          | 30<br>12.9                      | 45<br>19.4                           | 1<br>0.4                                  | 42<br>18.1                           | 20<br>8.6                                      | 83<br>35.8                                | 8<br>3.4                             | 3<br>1.3                        |                       |             |             |  |
|          | 50歳代           | 207<br>100.0                          | 21<br>10.1                      | 51<br>24.6                           | 4<br>1.9                                  | 40<br>19.3                           | 10<br>4.8                                      | 71<br>34.3                                | 6<br>2.9                             | 4<br>1.9                        |                       |             |             |  |
|          | 60歳代           | 224<br>100.0                          | 27<br>12.1                      | 58<br>25.9                           | 0<br>0.0                                  | 42<br>18.8                           | 23<br>10.3                                     | 62<br>27.7                                | 5<br>2.2                             | 7<br>3.1                        |                       |             |             |  |
|          | 70歳代以上         | 124<br>100.0                          | 13<br>10.5                      | 35<br>28.2                           | 1<br>0.8                                  | 31<br>25.0                           | 15<br>12.1                                     | 23<br>18.5                                | 1<br>0.8                             | 5<br>4.0                        |                       |             |             |  |
|          | 無回答            | 14<br>100.0                           | 1<br>7.1                        | 7<br>50.0                            | 0<br>0.0                                  | 0<br>0.0                             | 0<br>0.0                                       | 5<br>35.7                                 | 0<br>0.0                             | 1<br>7.1                        |                       |             |             |  |
|          | 性別×年齢          | 男性20歳代                                | 23<br>100.0                     | 1<br>4.3                             | 3<br>13.0                                 | 0<br>0.0                             | 6<br>26.1                                      | 5<br>21.7                                 | 7<br>30.4                            | 0<br>0.0                        | 1<br>4.3              |             |             |  |
| 男性30歳代   |                | 62<br>100.0                           | 6<br>9.7                        | 12<br>19.4                           | 3<br>4.8                                  | 8<br>12.9                            | 9<br>14.5                                      | 19<br>30.6                                | 4<br>6.5                             | 1<br>1.6                        |                       |             |             |  |
| 男性40歳代   |                | 123<br>100.0                          | 19<br>15.4                      | 27<br>22.0                           | 0<br>0.0                                  | 24<br>19.5                           | 13<br>10.6                                     | 34<br>27.6                                | 5<br>4.1                             | 1<br>0.8                        |                       |             |             |  |
| 男性50歳代   |                | 76<br>100.0                           | 7<br>9.2                        | 20<br>26.3                           | 1<br>1.3                                  | 17<br>22.4                           | 6<br>7.9                                       | 21<br>27.6                                | 3<br>3.9                             | 1<br>1.3                        |                       |             |             |  |
| 男性60歳代   |                | 110<br>100.0                          | 18<br>16.4                      | 28<br>25.5                           | 0<br>0.0                                  | 21<br>19.1                           | 11<br>10.0                                     | 27<br>24.5                                | 3<br>2.7                             | 2<br>1.8                        |                       |             |             |  |
| 男性70歳代以上 |                | 64<br>100.0                           | 3<br>4.7                        | 28<br>43.8                           | 1<br>1.6                                  | 16<br>25.0                           | 5<br>7.8                                       | 9<br>14.1                                 | 1<br>1.6                             | 1<br>1.6                        |                       |             |             |  |
| 女性20歳代   |                | 38<br>100.0                           | 4<br>10.5                       | 6<br>15.8                            | 1<br>2.6                                  | 3<br>7.9                             | 6<br>15.8                                      | 18<br>47.4                                | 0<br>0.0                             | 0<br>0.0                        |                       |             |             |  |
| 女性30歳代   |                | 88<br>100.0                           | 7<br>8.0                        | 16<br>18.2                           | 0<br>0.0                                  | 15<br>17.0                           | 7<br>8.0                                       | 43<br>48.9                                | 0<br>0.0                             | 0<br>0.0                        |                       |             |             |  |
| 女性40歳代   |                | 104<br>100.0                          | 11<br>10.6                      | 18<br>17.3                           | 1<br>1.0                                  | 17<br>16.3                           | 6<br>5.8                                       | 46<br>44.2                                | 3<br>2.9                             | 2<br>1.9                        |                       |             |             |  |
| 女性50歳代   |                | 128<br>100.0                          | 13<br>10.2                      | 31<br>24.2                           | 3<br>2.3                                  | 23<br>18.0                           | 4<br>3.1                                       | 48<br>37.5                                | 3<br>2.3                             | 3<br>2.3                        |                       |             |             |  |
| 女性60歳代   |                | 112<br>100.0                          | 9<br>8.0                        | 30<br>26.8                           | 0<br>0.0                                  | 21<br>18.8                           | 12<br>10.7                                     | 33<br>29.5                                | 2<br>1.8                             | 5<br>4.5                        |                       |             |             |  |
| 女性70歳代以上 |                | 58<br>100.0                           | 10<br>17.2                      | 7<br>12.1                            | 0<br>0.0                                  | 15<br>25.9                           | 9<br>15.5                                      | 13<br>22.4                                | 0<br>0.0                             | 4<br>6.9                        |                       |             |             |  |
| 無回答      |                | 28<br>100.0                           | 2<br>7.1                        | 7<br>25.0                            | 0<br>0.0                                  | 2<br>7.1                             | 2<br>7.1                                       | 14<br>50.0                                | 0<br>0.0                             | 1<br>3.6                        |                       |             |             |  |
| 職業       |                | 自営業・経営者                               | 125<br>100.0                    | 8<br>6.4                             | 25<br>20.0                                | 2<br>1.6                             | 31<br>24.8                                     | 12<br>9.6                                 | 38<br>30.4                           | 5<br>4.0                        | 4<br>3.2              |             |             |  |
|          |                | 正規の職員・従業員                             | 351<br>100.0                    | 45<br>12.8                           | 86<br>24.5                                | 6<br>1.7                             | 61<br>17.4                                     | 30<br>8.5                                 | 106<br>30.2                          | 12<br>3.4                       | 5<br>1.4              |             |             |  |
|          |                | パート・アルバイト・<br>非正規雇用者                  | 239<br>100.0                    | 29<br>12.1                           | 47<br>19.7                                | 1<br>0.4                             | 44<br>18.4                                     | 22<br>9.2                                 | 88<br>36.8                           | 3<br>1.3                        | 5<br>2.1              |             |             |  |
|          | 学生             | 8<br>100.0                            | 0<br>0.0                        | 2<br>25.0                            | 0<br>0.0                                  | 0<br>0.0                             | 3<br>37.5                                      | 3<br>37.5                                 | 0<br>0.0                             | 0<br>0.0                        |                       |             |             |  |
|          | 無職             | 246<br>100.0                          | 25<br>10.2                      | 58<br>23.6                           | 1<br>0.4                                  | 49<br>19.9                           | 25<br>10.2                                     | 78<br>31.7                                | 3<br>1.2                             | 7<br>2.8                        |                       |             |             |  |
|          | その他            | 21<br>100.0                           | 1<br>4.8                        | 6<br>28.6                            | 0<br>0.0                                  | 2<br>9.5                             | 1<br>4.8                                       | 10<br>47.6                                | 1<br>4.8                             | 0<br>0.0                        |                       |             |             |  |
|          | 無回答            | 24<br>100.0                           | 2<br>8.3                        | 9<br>37.5                            | 0<br>0.0                                  | 1<br>4.2                             | 2<br>8.3                                       | 9<br>37.5                                 | 0<br>0.0                             | 1<br>4.2                        |                       |             |             |  |
|          | その他            | 17<br>100.0                           | 1<br>5.9                        | 5<br>29.4                            | 0<br>0.0                                  | 2<br>11.8                            | 1<br>5.9                                       | 7<br>41.2                                 | 0<br>0.0                             | 1<br>5.9                        |                       |             |             |  |
| 家族構成     | ひとり暮らし         | 51<br>100.0                           | 5<br>9.8                        | 10<br>19.6                           | 0<br>0.0                                  | 13<br>25.5                           | 7<br>13.7                                      | 12<br>23.5                                | 1<br>2.0                             | 3<br>5.9                        |                       |             |             |  |
|          | 一世帯世帯          | 215<br>100.0                          | 23<br>10.7                      | 67<br>31.2                           | 0<br>0.0                                  | 38<br>17.7                           | 23<br>10.7                                     | 54<br>25.1                                | 5<br>2.3                             | 5<br>2.3                        |                       |             |             |  |
|          | 二世帯世帯          | 491<br>100.0                          | 57<br>11.6                      | 100<br>20.4                          | 4<br>0.8                                  | 85<br>17.3                           | 49<br>10.0                                     | 179<br>36.5                               | 10<br>2.0                            | 7<br>1.4                        |                       |             |             |  |
|          | 三世帯世帯          | 192<br>100.0                          | 20<br>10.4                      | 38<br>19.8                           | 4<br>2.1                                  | 43<br>22.4                           | 11<br>5.7                                      | 65<br>33.9                                | 7<br>3.6                             | 4<br>2.1                        |                       |             |             |  |
|          | その他            | 48<br>100.0                           | 4<br>8.3                        | 13<br>27.1                           | 2<br>4.2                                  | 7<br>14.6                            | 4<br>8.3                                       | 15<br>31.3                                | 1<br>2.1                             | 2<br>4.2                        |                       |             |             |  |
|          | 無回答            | 17<br>100.0                           | 1<br>5.9                        | 5<br>29.4                            | 0<br>0.0                                  | 2<br>11.8                            | 1<br>5.9                                       | 7<br>41.2                                 | 0<br>0.0                             | 1<br>5.9                        |                       |             |             |  |
|          | その他            | 17<br>100.0                           | 1<br>5.9                        | 5<br>29.4                            | 0<br>0.0                                  | 2<br>11.8                            | 1<br>5.9                                       | 7<br>41.2                                 | 0<br>0.0                             | 1<br>5.9                        |                       |             |             |  |
| 居住地域     | 岐阜地域           | 382<br>100.0                          | 58<br>15.2                      | 81<br>21.2                           | 1<br>0.3                                  | 82<br>21.5                           | 36<br>9.4                                      | 106<br>27.7                               | 12<br>3.1                            | 6<br>1.6                        |                       |             |             |  |
|          | 西濃地域           | 179<br>100.0                          | 19<br>10.6                      | 40<br>22.3                           | 3<br>1.7                                  | 41<br>22.9                           | 17<br>9.5                                      | 51<br>28.5                                | 1<br>0.6                             | 7<br>3.9                        |                       |             |             |  |
|          | 中濃地域           | 169<br>100.0                          | 12<br>7.1                       | 42<br>24.9                           | 2<br>1.2                                  | 32<br>18.9                           | 15<br>8.9                                      | 60<br>35.5                                | 5<br>3.0                             | 1<br>0.6                        |                       |             |             |  |
|          | 東濃地域           | 181<br>100.0                          | 12<br>6.6                       | 38<br>21.0                           | 2<br>1.1                                  | 21<br>11.6                           | 17<br>9.4                                      | 83<br>45.9                                | 4<br>2.2                             | 4<br>2.2                        |                       |             |             |  |
|          | 飛驒地域           | 89<br>100.0                           | 7<br>7.9                        | 27<br>30.3                           | 2<br>2.2                                  | 12<br>13.5                           | 9<br>10.1                                      | 27<br>30.3                                | 2<br>2.2                             | 3<br>3.4                        |                       |             |             |  |
|          | 無回答            | 14<br>100.0                           | 2<br>14.3                       | 5<br>35.7                            | 0<br>0.0                                  | 0<br>0.0                             | 1<br>7.1                                       | 5<br>35.7                                 | 0<br>0.0                             | 1<br>7.1                        |                       |             |             |  |

問18 同和問題を解決する方法

上段：人数

下段：%

| (1/2)    | 合計               | 同和地区の生活環境をよくする | 同和地区の人々の収入の安定向上を図る | 同和地区の人々の教育水準を高め、生活力を向上する | 増加や不平等などを行う | 別の実態を知らせる機会を差 | 同和地区の人々が受ける差 | 極端的に和を和める積問 | 同和地区の意識の高め、同和 | 合理的な解決を深め、相互に交流も | 異なる | そな | 同和地区のことでない、差別のこ |
|----------|------------------|----------------|--------------------|--------------------------|-------------|---------------|--------------|-------------|---------------|------------------|-----|----|-----------------|
| 全体       | 1,014<br>100.0   | 143<br>14.1    | 69<br>6.8          | 142<br>14.0              | 164<br>16.2 | 119<br>11.7   | 213<br>21.0  | 174<br>17.2 |               |                  |     |    |                 |
| 性別       | 男性               | 458<br>100.0   | 62<br>13.5         | 27<br>5.9                | 68<br>14.8  | 83<br>18.1    | 59<br>12.9   | 98<br>21.4  | 87<br>19.0    |                  |     |    |                 |
|          | 女性               | 529<br>100.0   | 78<br>14.7         | 39<br>7.4                | 71<br>13.4  | 78<br>14.7    | 57<br>10.8   | 109<br>20.6 | 83<br>15.7    |                  |     |    |                 |
|          | 無回答              | 27<br>100.0    | 3<br>11.1          | 3<br>11.1                | 3<br>11.1   | 3<br>11.1     | 3<br>11.1    | 6<br>22.2   | 4<br>14.8     |                  |     |    |                 |
| 年齢       | 20歳代             | 61<br>100.0    | 12<br>19.7         | 4<br>6.6                 | 7<br>11.5   | 10<br>16.4    | 8<br>13.1    | 12<br>19.7  | 12<br>19.7    |                  |     |    |                 |
|          | 30歳代             | 152<br>100.0   | 21<br>13.8         | 12<br>7.9                | 24<br>15.8  | 17<br>11.2    | 17<br>11.2   | 21<br>13.8  | 20<br>13.2    |                  |     |    |                 |
|          | 40歳代             | 232<br>100.0   | 40<br>17.2         | 17<br>7.3                | 30<br>12.9  | 39<br>16.8    | 20<br>8.6    | 44<br>19.0  | 39<br>16.8    |                  |     |    |                 |
|          | 50歳代             | 207<br>100.0   | 26<br>12.6         | 13<br>6.3                | 28<br>13.5  | 38<br>18.4    | 25<br>12.1   | 52<br>25.1  | 28<br>13.5    |                  |     |    |                 |
|          | 60歳代             | 224<br>100.0   | 19<br>8.5          | 12<br>5.4                | 31<br>13.8  | 40<br>17.9    | 33<br>14.7   | 48<br>21.4  | 40<br>17.9    |                  |     |    |                 |
|          | 70歳代以上           | 124<br>100.0   | 24<br>19.4         | 9<br>7.3                 | 20<br>16.1  | 17<br>13.7    | 13<br>10.5   | 32<br>25.8  | 33<br>26.6    |                  |     |    |                 |
|          | 無回答              | 14<br>100.0    | 1<br>7.1           | 2<br>14.3                | 2<br>14.3   | 3<br>21.4     | 3<br>21.4    | 4<br>28.6   | 2<br>14.3     |                  |     |    |                 |
|          | 性別×年齢            | 男性20歳代         | 23<br>100.0        | 4<br>17.4                | 1<br>4.3    | 3<br>13.0     | 4<br>17.4    | 2<br>8.7    | 4<br>17.4     | 4<br>17.4        |     |    |                 |
| 男性30歳代   |                  | 62<br>100.0    | 8<br>12.9          | 4<br>6.5                 | 12<br>19.4  | 9<br>14.5     | 8<br>12.9    | 9<br>14.5   | 8<br>12.9     |                  |     |    |                 |
| 男性40歳代   |                  | 123<br>100.0   | 21<br>17.1         | 6<br>4.9                 | 15<br>12.2  | 22<br>17.9    | 11<br>8.9    | 19<br>15.4  | 24<br>19.5    |                  |     |    |                 |
| 男性50歳代   |                  | 76<br>100.0    | 7<br>9.2           | 5<br>6.6                 | 11<br>14.5  | 14<br>18.4    | 13<br>17.1   | 20<br>26.3  | 13<br>17.1    |                  |     |    |                 |
| 男性60歳代   |                  | 110<br>100.0   | 7<br>6.4           | 5<br>4.5                 | 12<br>10.9  | 21<br>19.1    | 17<br>15.5   | 27<br>24.5  | 21<br>19.1    |                  |     |    |                 |
| 男性70歳代以上 |                  | 64<br>100.0    | 15<br>23.4         | 6<br>9.4                 | 15<br>23.4  | 13<br>20.3    | 8<br>12.5    | 19<br>29.7  | 17<br>26.6    |                  |     |    |                 |
| 女性20歳代   |                  | 38<br>100.0    | 8<br>21.1          | 3<br>7.9                 | 4<br>10.5   | 6<br>15.8     | 6<br>15.8    | 8<br>21.1   | 8<br>21.1     |                  |     |    |                 |
| 女性30歳代   |                  | 88<br>100.0    | 13<br>14.8         | 8<br>9.1                 | 12<br>13.6  | 8<br>9.1      | 9<br>10.2    | 12<br>13.6  | 11<br>12.5    |                  |     |    |                 |
| 女性40歳代   |                  | 104<br>100.0   | 16<br>15.4         | 11<br>10.6               | 15<br>14.4  | 16<br>15.4    | 9<br>8.7     | 25<br>24.0  | 14<br>13.5    |                  |     |    |                 |
| 女性50歳代   |                  | 128<br>100.0   | 19<br>14.8         | 8<br>6.3                 | 17<br>13.3  | 24<br>18.8    | 12<br>9.4    | 31<br>24.2  | 14<br>10.9    |                  |     |    |                 |
| 女性60歳代   |                  | 112<br>100.0   | 12<br>10.7         | 6<br>5.4                 | 18<br>16.1  | 19<br>17.0    | 16<br>14.3   | 20<br>17.9  | 19<br>17.0    |                  |     |    |                 |
| 女性70歳代以上 |                  | 58<br>100.0    | 9<br>15.5          | 3<br>5.2                 | 5<br>8.6    | 4<br>6.9      | 5<br>8.6     | 13<br>22.4  | 16<br>27.6    |                  |     |    |                 |
| 無回答      |                  | 28<br>100.0    | 4<br>14.3          | 3<br>10.7                | 3<br>10.7   | 4<br>14.3     | 3<br>10.7    | 6<br>21.4   | 5<br>17.9     |                  |     |    |                 |
| 職業       |                  | 自営業・経営者        | 125<br>100.0       | 10<br>8.0                | 10<br>8.0   | 13<br>10.4    | 20<br>16.0   | 14<br>11.2  | 30<br>24.0    | 22<br>17.6       |     |    |                 |
|          | 正規の職員・従業員        | 351<br>100.0   | 54<br>15.4         | 21<br>6.0                | 57<br>16.2  | 66<br>18.8    | 41<br>11.7   | 67<br>19.1  | 59<br>16.8    |                  |     |    |                 |
|          | パート・アルバイト・非正規雇用者 | 239<br>100.0   | 30<br>12.6         | 20<br>8.4                | 36<br>15.1  | 42<br>17.6    | 35<br>14.6   | 54<br>22.6  | 35<br>14.6    |                  |     |    |                 |
|          | 学生               | 8<br>100.0     | 2<br>25.0          | 1<br>12.5                | 1<br>12.5   | 0<br>0.0      | 0<br>0.0     | 1<br>12.5   | 2<br>25.0     |                  |     |    |                 |
|          | 無職               | 246<br>100.0   | 40<br>16.3         | 12<br>4.9                | 29<br>11.8  | 31<br>12.6    | 25<br>10.2   | 52<br>21.1  | 50<br>20.3    |                  |     |    |                 |
|          | その他              | 21<br>100.0    | 4<br>19.0          | 3<br>14.3                | 4<br>19.0   | 1<br>4.8      | 1<br>4.8     | 5<br>23.8   | 3<br>14.3     |                  |     |    |                 |
|          | 無回答              | 24<br>100.0    | 3<br>12.5          | 2<br>8.3                 | 2<br>8.3    | 4<br>16.7     | 3<br>12.5    | 4<br>16.7   | 3<br>12.5     |                  |     |    |                 |
| 家族構成     | ひとり暮らし           | 51<br>100.0    | 6<br>11.8          | 6<br>11.8                | 7<br>13.7   | 7<br>13.7     | 3<br>5.9     | 6<br>11.8   | 6<br>11.8     |                  |     |    |                 |
|          | 一世帯世帯            | 215<br>100.0   | 21<br>9.8          | 13<br>6.0                | 26<br>12.1  | 43<br>20.0    | 30<br>14.0   | 60<br>27.9  | 37<br>17.2    |                  |     |    |                 |
|          | 二世帯世帯            | 491<br>100.0   | 75<br>15.3         | 39<br>7.9                | 75<br>15.3  | 70<br>14.3    | 55<br>11.2   | 96<br>19.6  | 87<br>17.7    |                  |     |    |                 |
|          | 三世帯世帯            | 192<br>100.0   | 24<br>12.5         | 6<br>3.1                 | 22<br>11.5  | 31<br>16.1    | 24<br>12.5   | 43<br>22.4  | 35<br>18.2    |                  |     |    |                 |
|          | その他              | 48<br>100.0    | 15<br>31.3         | 4<br>8.3                 | 9<br>18.8   | 10<br>20.8    | 5<br>10.4    | 4<br>8.3    | 7<br>14.6     |                  |     |    |                 |
|          | 無回答              | 17<br>100.0    | 2<br>11.8          | 1<br>5.9                 | 3<br>17.6   | 3<br>17.6     | 2<br>11.8    | 4<br>23.5   | 2<br>11.8     |                  |     |    |                 |
| 居住地域     | 岐阜地域             | 382<br>100.0   | 50<br>13.1         | 32<br>8.4                | 61<br>16.0  | 61<br>16.0    | 51<br>13.4   | 78<br>20.4  | 66<br>17.3    |                  |     |    |                 |
|          | 西濃地域             | 179<br>100.0   | 25<br>14.0         | 8<br>4.5                 | 20<br>11.2  | 21<br>11.7    | 17<br>9.5    | 47<br>26.3  | 36<br>20.1    |                  |     |    |                 |
|          | 中濃地域             | 169<br>100.0   | 23<br>13.6         | 9<br>5.3                 | 20<br>11.8  | 26<br>15.4    | 23<br>13.6   | 37<br>21.9  | 32<br>18.9    |                  |     |    |                 |
|          | 東濃地域             | 181<br>100.0   | 25<br>13.8         | 11<br>6.1                | 22<br>12.2  | 35<br>19.3    | 21<br>11.6   | 29<br>16.0  | 23<br>12.7    |                  |     |    |                 |
|          | 飛驒地域             | 89<br>100.0    | 19<br>21.3         | 8<br>9.0                 | 17<br>19.1  | 19<br>21.3    | 5<br>5.6     | 17<br>19.1  | 15<br>16.9    |                  |     |    |                 |
|          | 無回答              | 14<br>100.0    | 1<br>7.1           | 1<br>7.1                 | 2<br>14.3   | 2<br>14.3     | 2<br>14.3    | 5<br>35.7   | 2<br>14.3     |                  |     |    |                 |

| (2/2) | 合計               | 子育て・啓発活動を積極的に教 | 学校教育、社会教育を通じて | えせ同和行為を排除する | の差別を助長するような情報 | インターネットを利用しない | 特に問題になっていない | わからない     | その他       | 無回答 |
|-------|------------------|----------------|---------------|-------------|---------------|---------------|-------------|-----------|-----------|-----|
| 全体    | 1,014<br>100.0   | 251<br>24.8    | 166<br>16.4   | 109<br>10.7 | 50<br>4.9     | 328<br>32.3   | 33<br>3.3   | 17<br>1.7 |           |     |
| 性別    | 男性               | 458<br>100.0   | 116<br>25.3   | 103<br>22.5 | 42<br>9.2     | 27<br>5.9     | 128<br>27.9 | 14<br>3.1 | 4<br>0.9  |     |
|       | 女性               | 529<br>100.0   | 132<br>25.0   | 63<br>11.9  | 66<br>12.5    | 21<br>4.0     | 187<br>35.3 | 19<br>3.6 | 12<br>2.3 |     |
|       | 無回答              | 27<br>100.0    | 3<br>11.1     | 0<br>0.0    | 1<br>3.7      | 2<br>7.4      | 13<br>48.1  | 0<br>0.0  | 1<br>3.7  |     |
|       |                  |                |               |             |               |               |             |           |           |     |
| 年齢    | 20歳代             | 61<br>100.0    | 12<br>19.7    | 10<br>16.4  | 8<br>13.1     | 2<br>3.3      | 22<br>36.1  | 0<br>0.0  | 1<br>1.6  |     |
|       | 30歳代             | 152<br>100.0   | 24<br>15.8    | 21<br>13.8  | 11<br>7.2     | 6<br>3.9      | 64<br>42.1  | 5<br>3.3  | 1<br>0.7  |     |
|       | 40歳代             | 232<br>100.0   | 47<br>20.3    | 44<br>19.0  | 23<br>9.9     | 5<br>2.2      | 80<br>34.5  | 8<br>3.4  | 0<br>0.0  |     |
|       | 50歳代             | 207<br>100.0   | 57<br>27.5    | 38<br>18.4  | 23<br>11.1    | 10<br>4.8     | 63<br>30.4  | 5<br>2.4  | 1<br>0.5  |     |
|       | 60歳代             | 224<br>100.0   | 72<br>32.1    | 39<br>17.4  | 31<br>13.8    | 13<br>5.8     | 65<br>29.0  | 11<br>4.9 | 6<br>2.7  |     |
|       | 70歳代以上           | 124<br>100.0   | 36<br>29.0    | 14<br>11.3  | 13<br>10.5    | 14<br>11.3    | 29<br>23.4  | 4<br>3.2  | 7<br>5.6  |     |
|       | 無回答              | 14<br>100.0    | 3<br>21.4     | 0<br>0.0    | 0<br>0.0      | 0<br>0.0      | 5<br>35.7   | 0<br>0.0  | 1<br>7.1  |     |
|       |                  |                |               |             |               |               |             |           |           |     |
| 性別×年齢 | 男性20歳代           | 23<br>100.0    | 3<br>13.0     | 5<br>21.7   | 1<br>4.3      | 0<br>0.0      | 9<br>39.1   | 0<br>0.0  | 1<br>4.3  |     |
|       | 男性30歳代           | 62<br>100.0    | 6<br>9.7      | 8<br>12.9   | 4<br>6.5      | 5<br>8.1      | 23<br>37.1  | 3<br>4.8  | 1<br>1.6  |     |
|       | 男性40歳代           | 123<br>100.0   | 25<br>20.3    | 31<br>25.2  | 13<br>10.6    | 4<br>3.3      | 36<br>29.3  | 5<br>4.1  | 0<br>0.0  |     |
|       | 男性50歳代           | 76<br>100.0    | 23<br>30.3    | 23<br>30.3  | 8<br>10.5     | 6<br>7.9      | 17<br>22.4  | 1<br>1.3  | 0<br>0.0  |     |
|       | 男性60歳代           | 110<br>100.0   | 37<br>33.6    | 27<br>24.5  | 10<br>9.1     | 7<br>6.4      | 32<br>29.1  | 2<br>1.8  | 1<br>0.9  |     |
|       | 男性70歳代以上         | 64<br>100.0    | 22<br>34.4    | 9<br>14.1   | 6<br>9.4      | 5<br>7.8      | 11<br>17.2  | 3<br>4.7  | 1<br>1.6  |     |
|       | 女性20歳代           | 38<br>100.0    | 9<br>23.7     | 5<br>13.2   | 7<br>18.4     | 2<br>5.3      | 13<br>34.2  | 0<br>0.0  | 0<br>0.0  |     |
|       | 女性30歳代           | 88<br>100.0    | 18<br>20.5    | 13<br>14.8  | 7<br>8.0      | 1<br>1.1      | 40<br>45.5  | 2<br>2.3  | 0<br>0.0  |     |
|       | 女性40歳代           | 104<br>100.0   | 22<br>21.2    | 13<br>12.5  | 9<br>8.7      | 1<br>1.0      | 42<br>40.4  | 3<br>2.9  | 0<br>0.0  |     |
|       | 女性50歳代           | 128<br>100.0   | 34<br>26.6    | 15<br>11.7  | 15<br>11.7    | 3<br>2.3      | 44<br>34.4  | 4<br>3.1  | 1<br>0.8  |     |
|       | 女性60歳代           | 112<br>100.0   | 35<br>31.3    | 12<br>10.7  | 21<br>18.8    | 6<br>5.4      | 32<br>28.6  | 9<br>8.0  | 5<br>4.5  |     |
|       | 女性70歳代以上         | 58<br>100.0    | 14<br>24.1    | 5<br>8.6    | 7<br>12.1     | 8<br>13.8     | 16<br>27.6  | 1<br>1.7  | 6<br>10.3 |     |
|       | 無回答              | 28<br>100.0    | 3<br>10.7     | 0<br>0.0    | 1<br>3.6      | 2<br>7.1      | 13<br>46.4  | 0<br>0.0  | 1<br>3.6  |     |
|       |                  |                |               |             |               |               |             |           |           |     |
| 職業    | 自営業・経営者          | 125<br>100.0   | 33<br>26.4    | 26<br>20.8  | 15<br>12.0    | 6<br>4.8      | 38<br>30.4  | 7<br>5.6  | 2<br>1.6  |     |
|       | 正規の職員・従業員        | 351<br>100.0   | 85<br>24.2    | 68<br>19.4  | 35<br>10.0    | 14<br>4.0     | 105<br>29.9 | 9<br>2.6  | 1<br>0.3  |     |
|       | パート・アルバイト・非正規雇用者 | 239<br>100.0   | 57<br>23.8    | 36<br>15.1  | 28<br>11.7    | 7<br>2.9      | 80<br>33.5  | 8<br>3.3  | 3<br>1.3  |     |
|       | 学生               | 8<br>100.0     | 0<br>0.0      | 0<br>0.0    | 2<br>25.0     | 0<br>0.0      | 4<br>50.0   | 0<br>0.0  | 0<br>0.0  |     |
|       | 無職               | 246<br>100.0   | 65<br>26.4    | 31<br>12.6  | 25<br>10.2    | 21<br>8.5     | 85<br>34.6  | 7<br>2.8  | 9<br>3.7  |     |
|       | その他              | 21<br>100.0    | 7<br>33.3     | 4<br>19.0   | 3<br>14.3     | 1<br>4.8      | 8<br>38.1   | 1<br>4.8  | 0<br>0.0  |     |
|       | 無回答              | 24<br>100.0    | 4<br>16.7     | 1<br>4.2    | 1<br>4.2      | 1<br>4.2      | 8<br>33.3   | 1<br>4.2  | 2<br>8.3  |     |
|       |                  |                |               |             |               |               |             |           |           |     |
| 家族構成  | ひとり暮らし           | 51<br>100.0    | 12<br>23.5    | 8<br>15.7   | 10<br>19.6    | 3<br>5.9      | 18<br>35.3  | 1<br>2.0  | 4<br>7.8  |     |
|       | 一世代世帯            | 215<br>100.0   | 63<br>29.3    | 36<br>16.7  | 20<br>9.3     | 12<br>5.6     | 57<br>26.5  | 7<br>3.3  | 7<br>3.3  |     |
|       | 二世代世帯            | 491<br>100.0   | 116<br>23.6   | 78<br>15.9  | 50<br>10.2    | 27<br>5.5     | 172<br>35.0 | 15<br>3.1 | 3<br>0.6  |     |
|       | 三世代世帯            | 192<br>100.0   | 46<br>24.0    | 38<br>19.8  | 22<br>11.5    | 6<br>3.1      | 61<br>31.8  | 7<br>3.6  | 2<br>1.0  |     |
|       | その他              | 48<br>100.0    | 11<br>22.9    | 5<br>10.4   | 6<br>12.5     | 2<br>4.2      | 14<br>29.2  | 3<br>6.3  | 0<br>0.0  |     |
|       | 無回答              | 17<br>100.0    | 3<br>17.6     | 1<br>5.9    | 1<br>5.9      | 0<br>0.0      | 6<br>35.3   | 0<br>0.0  | 1<br>5.9  |     |
|       |                  |                |               |             |               |               |             |           |           |     |
| 居住地域  | 岐阜地域             | 382<br>100.0   | 108<br>28.3   | 73<br>19.1  | 44<br>11.5    | 19<br>5.0     | 109<br>28.5 | 13<br>3.4 | 4<br>1.0  |     |
|       | 西濃地域             | 179<br>100.0   | 50<br>27.9    | 29<br>16.2  | 22<br>12.3    | 8<br>4.5      | 57<br>31.8  | 5<br>2.8  | 4<br>2.2  |     |
|       | 中濃地域             | 169<br>100.0   | 36<br>21.3    | 18<br>10.7  | 19<br>11.2    | 11<br>6.5     | 59<br>34.9  | 6<br>3.6  | 2<br>1.2  |     |
|       | 東濃地域             | 181<br>100.0   | 29<br>16.0    | 33<br>18.2  | 14<br>7.7     | 6<br>3.3      | 75<br>41.4  | 7<br>3.9  | 4<br>2.2  |     |
|       | 飛騨地域             | 89<br>100.0    | 26<br>29.2    | 12<br>13.5  | 9<br>10.1     | 5<br>5.6      | 24<br>27.0  | 2<br>2.2  | 2<br>2.2  |     |
|       | 無回答              | 14<br>100.0    | 2<br>14.3     | 1<br>7.1    | 1<br>7.1      | 1<br>7.1      | 4<br>28.6   | 0<br>0.0  | 1<br>7.1  |     |
|       |                  |                |               |             |               |               |             |           |           |     |

問19 外国人の人権問題で、特に問題があると思うこと

上段：人数

下段：%

| (1/2)    | 合計                   | 外国人<br>の権利<br>が認め<br>られて<br>いない<br>こと | 住宅<br>を容易<br>に借り<br>にくい | 生活<br>慣れな<br>いこと | 言葉<br>が通じ<br>ないこ<br>と | 教育<br>の機会<br>が不足<br>している | 外国人<br>の労働<br>条件が<br>不利な<br>こと | 職業<br>の機会<br>が不足<br>している | 差別<br>的言動<br>がある | いじめ<br>や虐待<br>がある |
|----------|----------------------|---------------------------------------|-------------------------|------------------|-----------------------|--------------------------|--------------------------------|--------------------------|------------------|-------------------|
| 全体       | 1,014<br>100.0       | 349<br>34.4                           | 38<br>3.7               | 447<br>44.1      | 48<br>4.7             | 169<br>16.7              | 109<br>10.7                    |                          |                  |                   |
| 性別       | 男性                   | 458<br>100.0                          | 176<br>38.4             | 18<br>3.9        | 214<br>46.7           | 25<br>5.5                | 66<br>14.4                     | 52<br>11.4               |                  |                   |
|          | 女性                   | 529<br>100.0                          | 161<br>30.4             | 20<br>3.8        | 226<br>42.7           | 21<br>4.0                | 101<br>19.1                    | 56<br>10.6               |                  |                   |
|          | 無回答                  | 27<br>100.0                           | 12<br>44.4              | 0<br>0.0         | 7<br>25.9             | 2<br>7.4                 | 2<br>7.4                       | 1<br>3.7                 |                  |                   |
| 年齢       | 20歳代                 | 61<br>100.0                           | 20<br>32.8              | 6<br>9.8         | 29<br>47.5            | 4<br>6.6                 | 11<br>18.0                     | 10<br>16.4               |                  |                   |
|          | 30歳代                 | 152<br>100.0                          | 41<br>27.0              | 5<br>3.3         | 61<br>40.1            | 7<br>4.6                 | 30<br>19.7                     | 21<br>13.8               |                  |                   |
|          | 40歳代                 | 232<br>100.0                          | 77<br>33.2              | 10<br>4.3        | 102<br>44.0           | 13<br>5.6                | 38<br>16.4                     | 20<br>8.6                |                  |                   |
|          | 50歳代                 | 207<br>100.0                          | 75<br>36.2              | 10<br>4.8        | 94<br>45.4            | 8<br>3.9                 | 32<br>15.5                     | 28<br>13.5               |                  |                   |
|          | 60歳代                 | 224<br>100.0                          | 79<br>35.3              | 3<br>1.3         | 111<br>49.6           | 9<br>4.0                 | 42<br>18.8                     | 22<br>9.8                |                  |                   |
|          | 70歳代以上               | 124<br>100.0                          | 51<br>41.1              | 4<br>3.2         | 47<br>37.9            | 5<br>4.0                 | 14<br>11.3                     | 8<br>6.5                 |                  |                   |
|          | 無回答                  | 14<br>100.0                           | 6<br>42.9               | 0<br>0.0         | 3<br>21.4             | 2<br>14.3                | 2<br>14.3                      | 0<br>0.0                 |                  |                   |
|          | 性別×年齢                | 男性20歳代                                | 23<br>100.0             | 11<br>47.8       | 1<br>4.3              | 10<br>43.5               | 1<br>4.3                       | 3<br>13.0                | 4<br>17.4        |                   |
| 男性30歳代   |                      | 62<br>100.0                           | 20<br>32.3              | 1<br>1.6         | 22<br>35.5            | 4<br>6.5                 | 11<br>17.7                     | 7<br>11.3                |                  |                   |
| 男性40歳代   |                      | 123<br>100.0                          | 42<br>34.1              | 5<br>4.1         | 65<br>52.8            | 10<br>8.1                | 15<br>12.2                     | 11<br>8.9                |                  |                   |
| 男性50歳代   |                      | 76<br>100.0                           | 30<br>39.5              | 5<br>6.6         | 36<br>47.4            | 3<br>3.9                 | 12<br>15.8                     | 12<br>15.8               |                  |                   |
| 男性60歳代   |                      | 110<br>100.0                          | 42<br>38.2              | 3<br>2.7         | 54<br>49.1            | 3<br>2.7                 | 16<br>14.5                     | 13<br>11.8               |                  |                   |
| 男性70歳代以上 |                      | 64<br>100.0                           | 31<br>48.4              | 3<br>4.7         | 27<br>42.2            | 4<br>6.3                 | 9<br>14.1                      | 5<br>7.8                 |                  |                   |
| 女性20歳代   |                      | 38<br>100.0                           | 9<br>23.7               | 5<br>13.2        | 19<br>50.0            | 3<br>7.9                 | 8<br>21.1                      | 6<br>15.8                |                  |                   |
| 女性30歳代   |                      | 88<br>100.0                           | 20<br>22.7              | 4<br>4.5         | 38<br>43.2            | 3<br>3.4                 | 19<br>21.6                     | 14<br>15.9               |                  |                   |
| 女性40歳代   |                      | 104<br>100.0                          | 32<br>30.8              | 5<br>4.8         | 35<br>33.7            | 3<br>2.9                 | 23<br>22.1                     | 9<br>8.7                 |                  |                   |
| 女性50歳代   |                      | 128<br>100.0                          | 44<br>34.4              | 5<br>3.9         | 57<br>44.5            | 5<br>3.9                 | 20<br>15.6                     | 15<br>11.7               |                  |                   |
| 女性60歳代   |                      | 112<br>100.0                          | 36<br>32.1              | 0<br>0.0         | 57<br>50.9            | 5<br>4.5                 | 26<br>23.2                     | 9<br>8.0                 |                  |                   |
| 女性70歳代以上 |                      | 58<br>100.0                           | 19<br>32.8              | 1<br>1.7         | 20<br>34.5            | 1<br>1.7                 | 5<br>8.6                       | 3<br>5.2                 |                  |                   |
| 無回答      |                      | 28<br>100.0                           | 13<br>46.4              | 0<br>0.0         | 7<br>25.0             | 3<br>10.7                | 2<br>7.1                       | 1<br>3.6                 |                  |                   |
| 職業       |                      | 自営業・経営者                               | 125<br>100.0            | 39<br>31.2       | 1<br>0.8              | 64<br>51.2               | 6<br>4.8                       | 20<br>16.0               | 13<br>10.4       |                   |
|          | 正規の職員・従業員            | 351<br>100.0                          | 117<br>33.3             | 15<br>4.3        | 165<br>47.0           | 22<br>6.3                | 61<br>17.4                     | 45<br>12.8               |                  |                   |
|          | パート・アルバイト・<br>非正規雇用者 | 239<br>100.0                          | 90<br>37.7              | 9<br>3.8         | 107<br>44.8           | 10<br>4.2                | 41<br>17.2                     | 24<br>10.0               |                  |                   |
|          | 学生                   | 8<br>100.0                            | 3<br>37.5               | 2<br>25.0        | 5<br>62.5             | 1<br>12.5                | 3<br>37.5                      | 2<br>25.0                |                  |                   |
|          | 無職                   | 246<br>100.0                          | 84<br>34.1              | 11<br>4.5        | 92<br>37.4            | 8<br>3.3                 | 39<br>15.9                     | 22<br>8.9                |                  |                   |
|          | その他                  | 21<br>100.0                           | 5<br>23.8               | 0<br>0.0         | 8<br>38.1             | 0<br>0.0                 | 2<br>9.5                       | 2<br>9.5                 |                  |                   |
|          | 無回答                  | 24<br>100.0                           | 11<br>45.8              | 0<br>0.0         | 6<br>25.0             | 1<br>4.2                 | 3<br>12.5                      | 1<br>4.2                 |                  |                   |
| 家族構成     | ひとり暮らし               | 51<br>100.0                           | 16<br>31.4              | 4<br>7.8         | 25<br>49.0            | 4<br>7.8                 | 7<br>13.7                      | 4<br>7.8                 |                  |                   |
|          | 一世代世帯                | 215<br>100.0                          | 78<br>36.3              | 4<br>1.9         | 108<br>50.2           | 12<br>5.6                | 41<br>19.1                     | 22<br>10.2               |                  |                   |
|          | 二世帯世帯                | 491<br>100.0                          | 172<br>35.0             | 23<br>4.7        | 213<br>43.4           | 19<br>3.9                | 78<br>15.9                     | 56<br>11.4               |                  |                   |
|          | 三世帯世帯                | 192<br>100.0                          | 62<br>32.3              | 6<br>3.1         | 77<br>40.1            | 9<br>4.7                 | 35<br>18.2                     | 23<br>12.0               |                  |                   |
|          | その他                  | 48<br>100.0                           | 15<br>31.3              | 1<br>2.1         | 20<br>41.7            | 3<br>6.3                 | 6<br>12.5                      | 3<br>6.3                 |                  |                   |
|          | 無回答                  | 17<br>100.0                           | 6<br>35.3               | 0<br>0.0         | 4<br>23.5             | 1<br>5.9                 | 2<br>11.8                      | 1<br>5.9                 |                  |                   |
| 居住地域     | 岐阜地域                 | 382<br>100.0                          | 137<br>35.9             | 14<br>3.7        | 170<br>44.5           | 17<br>4.5                | 75<br>19.6                     | 44<br>11.5               |                  |                   |
|          | 西濃地域                 | 179<br>100.0                          | 52<br>29.1              | 8<br>4.5         | 80<br>44.7            | 4<br>2.2                 | 29<br>16.2                     | 21<br>11.7               |                  |                   |
|          | 中濃地域                 | 169<br>100.0                          | 63<br>37.3              | 6<br>3.6         | 89<br>52.7            | 11<br>6.5                | 24<br>14.2                     | 13<br>7.7                |                  |                   |
|          | 東濃地域                 | 181<br>100.0                          | 59<br>32.6              | 8<br>4.4         | 71<br>39.2            | 9<br>5.0                 | 23<br>12.7                     | 20<br>11.0               |                  |                   |
|          | 飛驒地域                 | 89<br>100.0                           | 34<br>38.2              | 2<br>2.2         | 32<br>36.0            | 7<br>7.9                 | 16<br>18.0                     | 10<br>11.2               |                  |                   |
|          | 無回答                  | 14<br>100.0                           | 4<br>28.6               | 0<br>0.0         | 5<br>35.7             | 0<br>0.0                 | 2<br>14.3                      | 1<br>7.1                 |                  |                   |

問19 外国人の人権問題で、特に問題があると思うこと

上段：人数

下段：%

| (2/2)    |                  | 合計             | にな<br>く情<br>い報<br>こが<br>と手<br>にに<br>入必<br>れ要 | な<br>な<br>医<br>療<br>、<br>・<br>保<br>険<br>に<br>に<br>・<br>防<br>災 | 思<br>特<br>う<br>に<br>こ<br>と<br>は<br>な<br>い<br>と | わ<br>か<br>ら<br>な<br>い | そ<br>の<br>他 | 無<br>回<br>答 |
|----------|------------------|----------------|--|---|--|-----------------------|-------------|-------------|
| 全体       |                  | 1,014<br>100.0 | 201<br>19.8                                  | 82<br>8.1   | 173<br>17.1                                    | 17<br>1.7             | 17<br>1.7   |             |
| 性別       | 男性               | 458<br>100.0   | 85<br>18.6                                   | 38<br>8.3   | 71<br>15.5                                     | 8<br>1.7              | 4<br>0.9    |             |
|          | 女性               | 529<br>100.0   | 112<br>21.2                                  | 42<br>7.9   | 93<br>17.6                                     | 9<br>1.7              | 11<br>2.1   |             |
|          | 無回答              | 27<br>100.0    | 4<br>14.8                                    | 2<br>7.4  | 9<br>33.3                                      | 0<br>0.0              | 2<br>7.4    |             |
| 年齢       | 20歳代             | 61<br>100.0    | 16<br>26.2                                   | 3<br>4.9  | 5<br>8.2                                       | 0<br>0.0              | 1<br>1.6    |             |
|          | 30歳代             | 152<br>100.0   | 37<br>24.3                                   | 7<br>4.6  | 27<br>17.8                                     | 1<br>0.7              | 1<br>0.7    |             |
|          | 40歳代             | 232<br>100.0   | 48<br>20.7                                   | 20<br>8.6   | 36<br>15.5                                     | 4<br>1.7              | 1<br>0.4    |             |
|          | 50歳代             | 207<br>100.0   | 36<br>17.4                                   | 19<br>9.2   | 27<br>13.0                                     | 4<br>1.9              | 3<br>1.4    |             |
|          | 60歳代             | 224<br>100.0   | 39<br>17.4                                   | 15<br>6.7   | 47<br>21.0                                     | 6<br>2.7              | 4<br>1.8    |             |
|          | 70歳代以上           | 124<br>100.0   | 24<br>19.4                                   | 17<br>13.7  | 27<br>21.8                                     | 2<br>1.6              | 5<br>4.0    |             |
|          | 無回答              | 14<br>100.0    | 1<br>7.1                                     | 1<br>7.1  | 4<br>28.6                                      | 0<br>0.0              | 2<br>14.3   |             |
|          | 性別×年齢            | 男性20歳代         | 23<br>100.0                                  | 3<br>13.0   | 1<br>4.3                                       | 3<br>13.0             | 0<br>0.0    | 1<br>4.3    |
| 男性30歳代   |                  | 62<br>100.0    | 13<br>21.0                                   | 4<br>6.5  | 12<br>19.4                                     | 1<br>1.6              | 1<br>1.6    |             |
| 男性40歳代   |                  | 123<br>100.0   | 26<br>21.1                                   | 8<br>6.5  | 17<br>13.8                                     | 2<br>1.6              | 0<br>0.0    |             |
| 男性50歳代   |                  | 76<br>100.0    | 11<br>14.5                                   | 11<br>14.5  | 7<br>9.2                                       | 3<br>3.9              | 0<br>0.0    |             |
| 男性60歳代   |                  | 110<br>100.0   | 17<br>15.5                                   | 8<br>7.3  | 23<br>20.9                                     | 2<br>1.8              | 1<br>0.9    |             |
| 男性70歳代以上 |                  | 64<br>100.0    | 15<br>23.4                                   | 6<br>9.4  | 9<br>14.1                                      | 0<br>0.0              | 1<br>1.6    |             |
| 女性20歳代   |                  | 38<br>100.0    | 13<br>34.2                                   | 2<br>5.3  | 2<br>5.3                                       | 0<br>0.0              | 0<br>0.0    |             |
| 女性30歳代   |                  | 88<br>100.0    | 23<br>26.1                                   | 3<br>3.4  | 15<br>17.0                                     | 0<br>0.0              | 0<br>0.0    |             |
| 女性40歳代   |                  | 104<br>100.0   | 21<br>20.2                                   | 11<br>10.6  | 18<br>17.3                                     | 2<br>1.9              | 1<br>1.0    |             |
| 女性50歳代   |                  | 128<br>100.0   | 24<br>18.8                                   | 8<br>6.3  | 19<br>14.8                                     | 1<br>0.8              | 3<br>2.3    |             |
| 女性60歳代   |                  | 112<br>100.0   | 22<br>19.6                                   | 7<br>6.3  | 23<br>20.5                                     | 4<br>3.6              | 3<br>2.7    |             |
| 女性70歳代以上 |                  | 58<br>100.0    | 9<br>15.5                                    | 11<br>19.0  | 16<br>27.6                                     | 2<br>3.4              | 4<br>6.9    |             |
| 無回答      |                  | 28<br>100.0    | 4<br>14.3                                    | 2<br>7.1  | 9<br>32.1                                      | 0<br>0.0              | 2<br>7.1    |             |
| 職業       |                  | 自営業・経営者        | 125<br>100.0                                 | 28<br>22.4  | 16<br>12.8                                     | 14<br>11.2            | 4<br>3.2    | 1<br>0.8    |
|          | 正規の職員・従業員        | 351<br>100.0   | 74<br>21.1                                   | 21<br>6.0   | 49<br>14.0                                     | 6<br>1.7              | 3<br>0.9    |             |
|          | パート・アルバイト・非正規雇用者 | 239<br>100.0   | 43<br>18.0                                   | 20<br>8.4   | 33<br>13.8                                     | 1<br>0.4              | 5<br>2.1    |             |
|          | 学生               | 8<br>100.0     | 0<br>0.0                                     | 0<br>0.0  | 0<br>0.0                                       | 0<br>0.0              | 0<br>0.0    |             |
|          | 無職               | 246<br>100.0   | 47<br>19.1                                   | 22<br>8.9   | 63<br>25.6                                     | 5<br>2.0              | 5<br>2.0    |             |
|          | その他              | 21<br>100.0    | 6<br>28.6                                    | 2<br>9.5  | 7<br>33.3                                      | 0<br>0.0              | 0<br>0.0    |             |
|          | 無回答              | 24<br>100.0    | 3<br>12.5                                    | 1<br>4.2  | 7<br>29.2                                      | 1<br>4.2              | 3<br>12.5   |             |
| 家族構成     | ひとり暮らし           | 51<br>100.0    | 10<br>19.6                                   | 4<br>7.8  | 8<br>15.7                                      | 1<br>2.0              | 3<br>5.9    |             |
|          | 一世代世帯            | 215<br>100.0   | 38<br>17.7                                   | 15<br>7.0   | 32<br>14.9                                     | 1<br>0.5              | 5<br>2.3    |             |
|          | 二世帯世帯            | 491<br>100.0   | 95<br>19.3                                   | 42<br>8.6   | 85<br>17.3                                     | 9<br>1.8              | 4<br>0.8    |             |
|          | 三世帯世帯            | 192<br>100.0   | 47<br>24.5                                   | 16<br>8.3   | 30<br>15.6                                     | 4<br>2.1              | 2<br>1.0    |             |
|          | その他              | 48<br>100.0    | 8<br>16.7                                    | 4<br>8.3  | 13<br>27.1                                     | 2<br>4.2              | 1<br>2.1    |             |
|          | 無回答              | 17<br>100.0    | 3<br>17.6                                    | 1<br>5.9  | 5<br>29.4                                      | 0<br>0.0              | 2<br>11.8   |             |
| 居住地域     | 岐阜地域             | 382<br>100.0   | 67<br>17.5                                   | 33<br>8.6   | 57<br>14.9                                     | 3<br>0.8              | 2<br>0.5    |             |
|          | 西濃地域             | 179<br>100.0   | 40<br>22.3                                   | 16<br>8.9   | 32<br>17.9                                     | 4<br>2.2              | 5<br>2.8    |             |
|          | 中濃地域             | 169<br>100.0   | 38<br>22.5                                   | 9<br>5.3  | 24<br>14.2                                     | 3<br>1.8              | 3<br>1.8    |             |
|          | 東濃地域             | 181<br>100.0   | 41<br>22.7                                   | 14<br>7.7   | 37<br>20.4                                     | 5<br>2.8              | 4<br>2.2    |             |
|          | 飛騨地域             | 89<br>100.0    | 12<br>13.5                                   | 9<br>10.1   | 19<br>21.3                                     | 2<br>2.2              | 1<br>1.1    |             |
|          | 無回答              | 14<br>100.0    | 3<br>21.4                                    | 1<br>7.1  | 4<br>28.6                                      | 0<br>0.0              | 2<br>14.3   |             |

|          | 合計               | 深習外          | いに外          | きを育         | し、国         | 理な外         | す外国         | すな         | い           | と特         | わ          | そ         | 無        |   |
|----------|------------------|--------------|--------------|-------------|-------------|-------------|-------------|------------|-------------|------------|------------|-----------|----------|---|
|          |                  | め慣人          | をしし          | 際国          | る受          | 、自          | 解就          | 外国         | こ発          | わ          | に必         | か         | 他        | 回 |
|          |                  | な            | ない           | の           | ける          | する          | 人の          | こ          | わ           | 要          | ら          |           | 答        |   |
|          |                  | の            | 不            | 住           | る           | の           | の           | 言          | な           | だ          | な          |           |          |   |
|          |                  | 文            | 利            | 宅           | こ           | 場           | た           | 語          | 行           | と          | い          |           |          |   |
|          |                  | 化            | な            | の           | と           | の           | め           | で          | 為           | 思          |            |           |          |   |
|          |                  | や            | 取            | 確           | が           | の           | 適           | 対          | を           | う          |            |           |          |   |
|          |                  | 生            | 扱            | 保           | す           | 確           | に           | し          | な           | こ          |            |           |          |   |
|          |                  | 活            | 保            |             | が           | 保           | 正           | く          | く           | こ          |            |           |          |   |
| 全体       | 1,014<br>100.0   | 533<br>52.6  | 109<br>10.7  | 146<br>14.4 | 296<br>29.2 | 69<br>6.8   | 174<br>17.2 | 69<br>6.8  | 167<br>16.5 | 25<br>2.5  | 16<br>1.6  |           |          |   |
| 性別       | 男性               | 458<br>100.0 | 232<br>50.7  | 54<br>11.8  | 69<br>15.1  | 129<br>28.2 | 34<br>7.4   | 82<br>17.9 | 39<br>8.5   | 74<br>16.2 | 14<br>3.1  | 5<br>1.1  |          |   |
|          | 女性               | 529<br>100.0 | 287<br>54.3  | 54<br>10.2  | 72<br>13.6  | 161<br>30.4 | 34<br>6.4   | 90<br>17.0 | 30<br>5.7   | 86<br>16.3 | 11<br>2.1  | 10<br>1.9 |          |   |
|          | 無回答              | 27<br>100.0  | 14<br>51.9   | 1<br>3.7    | 5<br>18.5   | 6<br>22.2   | 1<br>3.7    | 2<br>7.4   | 0<br>0.0    | 7<br>25.9  | 0<br>0.0   | 1<br>3.7  |          |   |
| 年齢       | 20歳代             | 61<br>100.0  | 32<br>52.5   | 5<br>8.2    | 6<br>9.8    | 21<br>34.4  | 9<br>14.8   | 16<br>26.2 | 3<br>4.9    | 6<br>9.8   | 1<br>1.6   | 1<br>1.6  |          |   |
|          | 30歳代             | 152<br>100.0 | 82<br>53.9   | 26<br>17.1  | 21<br>13.8  | 34<br>22.4  | 10<br>6.6   | 26<br>17.1 | 9<br>5.9    | 22<br>14.5 | 4<br>2.6   | 1<br>0.7  |          |   |
|          | 40歳代             | 232<br>100.0 | 107<br>46.1  | 21<br>9.1   | 35<br>15.1  | 72<br>31.0  | 15<br>6.5   | 33<br>14.2 | 15<br>6.5   | 43<br>18.5 | 8<br>3.4   | 2<br>0.9  |          |   |
|          | 50歳代             | 207<br>100.0 | 114<br>55.1  | 19<br>9.2   | 24<br>11.6  | 57<br>27.5  | 14<br>6.8   | 36<br>17.4 | 15<br>7.2   | 31<br>15.0 | 4<br>1.9   | 2<br>1.0  |          |   |
|          | 60歳代             | 224<br>100.0 | 119<br>53.1  | 21<br>9.4   | 39<br>17.4  | 70<br>31.3  | 14<br>6.3   | 44<br>19.6 | 16<br>7.1   | 40<br>17.9 | 5<br>2.2   | 4<br>1.8  |          |   |
|          | 70歳代以上           | 124<br>100.0 | 70<br>56.5   | 17<br>13.7  | 17<br>13.7  | 37<br>29.8  | 7<br>5.6    | 19<br>15.3 | 11<br>8.9   | 22<br>17.7 | 3<br>2.4   | 5<br>4.0  |          |   |
|          | 無回答              | 14<br>100.0  | 9<br>64.3    | 0<br>0.0    | 4<br>28.6   | 5<br>35.7   | 0<br>0.0    | 0<br>0.0   | 0<br>0.0    | 3<br>21.4  | 0<br>0.0   | 1<br>7.1  |          |   |
|          | 性別×年齢            | 男性20歳代       | 23<br>100.0  | 9<br>39.1   | 3<br>13.0   | 2<br>8.7    | 6<br>26.1   | 4<br>17.4  | 6<br>26.1   | 1<br>4.3   | 4<br>17.4  | 0<br>0.0  | 1<br>4.3 |   |
| 男性30歳代   |                  | 62<br>100.0  | 31<br>50.0   | 10<br>16.1  | 9<br>14.5   | 10<br>16.1  | 5<br>8.1    | 9<br>14.5  | 7<br>11.3   | 9<br>14.5  | 3<br>4.8   | 1<br>1.6  |          |   |
| 男性40歳代   |                  | 123<br>100.0 | 61<br>49.6   | 10<br>8.1   | 20<br>16.3  | 36<br>29.3  | 9<br>7.3    | 20<br>16.3 | 9<br>7.3    | 20<br>16.3 | 5<br>4.1   | 0<br>0.0  |          |   |
| 男性50歳代   |                  | 76<br>100.0  | 41<br>53.9   | 8<br>10.5   | 11<br>14.5  | 24<br>31.6  | 7<br>9.2    | 10<br>13.2 | 10<br>13.2  | 9<br>11.8  | 2<br>2.6   | 1<br>1.3  |          |   |
| 男性60歳代   |                  | 110<br>100.0 | 53<br>48.2   | 12<br>10.9  | 15<br>13.6  | 33<br>30.0  | 6<br>5.5    | 26<br>23.6 | 8<br>7.3    | 22<br>20.0 | 3<br>2.7   | 1<br>0.9  |          |   |
| 男性70歳代以上 |                  | 64<br>100.0  | 37<br>57.8   | 11<br>17.2  | 12<br>18.8  | 20<br>31.3  | 3<br>4.7    | 11<br>17.2 | 4<br>6.3    | 10<br>15.6 | 1<br>1.6   | 1<br>1.6  |          |   |
| 女性20歳代   |                  | 38<br>100.0  | 23<br>60.5   | 2<br>5.3    | 4<br>10.5   | 15<br>39.5  | 5<br>13.2   | 10<br>26.3 | 2<br>5.3    | 2<br>5.3   | 1<br>2.6   | 0<br>0.0  |          |   |
| 女性30歳代   |                  | 88<br>100.0  | 49<br>55.7   | 16<br>18.2  | 12<br>13.6  | 24<br>27.3  | 5<br>5.7    | 17<br>19.3 | 2<br>2.3    | 13<br>14.8 | 1<br>1.1   | 0<br>0.0  |          |   |
| 女性40歳代   |                  | 104<br>100.0 | 43<br>41.3   | 11<br>10.6  | 15<br>14.4  | 35<br>33.7  | 5<br>4.8    | 12<br>11.5 | 6<br>5.8    | 23<br>22.1 | 3<br>2.9   | 2<br>1.9  |          |   |
| 女性50歳代   |                  | 128<br>100.0 | 72<br>56.3   | 11<br>8.6   | 12<br>9.4   | 33<br>25.8  | 7<br>5.5    | 25<br>19.5 | 5<br>3.9    | 21<br>16.4 | 2<br>1.6   | 1<br>0.8  |          |   |
| 女性60歳代   |                  | 112<br>100.0 | 66<br>58.9   | 8<br>7.1    | 23<br>20.5  | 37<br>33.0  | 8<br>7.1    | 18<br>16.1 | 8<br>7.1    | 17<br>15.2 | 2<br>1.8   | 3<br>2.7  |          |   |
| 女性70歳代以上 |                  | 58<br>100.0  | 33<br>56.9   | 6<br>10.3   | 5<br>8.6    | 17<br>29.3  | 4<br>6.9    | 8<br>13.8  | 7<br>12.1   | 10<br>17.2 | 2<br>3.4   | 4<br>6.9  |          |   |
| 無回答      |                  | 28<br>100.0  | 15<br>53.6   | 1<br>3.6    | 6<br>21.4   | 6<br>21.4   | 1<br>3.6    | 2<br>7.1   | 0<br>0.0    | 7<br>25.0  | 0<br>0.0   | 1<br>3.6  |          |   |
| 職業       |                  | 自営業・経営者      | 125<br>100.0 | 59<br>47.2  | 17<br>13.6  | 14<br>11.2  | 35<br>28.0  | 10<br>8.0  | 28<br>22.4  | 15<br>12.0 | 16<br>12.8 | 3<br>2.4  | 1<br>0.8 |   |
|          |                  | 正規の職員・従業員    | 351<br>100.0 | 185<br>52.7 | 30<br>8.5   | 54<br>15.4  | 116<br>33.0 | 27<br>7.7  | 58<br>16.5  | 24<br>6.8  | 52<br>14.8 | 11<br>3.1 | 2<br>0.6 |   |
|          | パート・アルバイト・非正規雇用者 | 239<br>100.0 | 124<br>51.9  | 33<br>13.8  | 36<br>15.1  | 59<br>24.7  | 18<br>7.5   | 41<br>17.2 | 15<br>6.3   | 37<br>15.5 | 2<br>0.8   | 4<br>1.7  |          |   |
|          | 学生               | 8<br>100.0   | 6<br>75.0    | 1<br>12.5   | 1<br>12.5   | 3<br>37.5   | 0<br>0.0    | 2<br>25.0  | 0<br>0.0    | 0<br>0.0   | 1<br>12.5  | 0<br>0.0  |          |   |
|          | 無職               | 246<br>100.0 | 134<br>54.5  | 28<br>11.4  | 34<br>13.8  | 73<br>29.7  | 12<br>4.9   | 39<br>15.9 | 14<br>5.7   | 49<br>19.9 | 8<br>3.3   | 7<br>2.8  |          |   |
|          | その他              | 21<br>100.0  | 11<br>52.4   | 0<br>0.0    | 3<br>14.3   | 3<br>14.3   | 2<br>9.5    | 5<br>23.8  | 1<br>4.8    | 7<br>33.3  | 0<br>0.0   | 0<br>0.0  |          |   |
|          | 無回答              | 24<br>100.0  | 14<br>58.3   | 0<br>0.0    | 4<br>16.7   | 7<br>29.2   | 0<br>0.0    | 1<br>4.2   | 0<br>0.0    | 6<br>25.0  | 0<br>0.0   | 2<br>8.3  |          |   |
| 家族構成     | ひとり暮らし           | 51<br>100.0  | 29<br>56.9   | 6<br>11.8   | 5<br>9.8    | 14<br>27.5  | 1<br>2.0    | 12<br>23.5 | 2<br>3.9    | 10<br>19.6 | 1<br>2.0   | 3<br>5.9  |          |   |
|          | 一世代世帯            | 215<br>100.0 | 124<br>57.7  | 21<br>9.8   | 37<br>17.2  | 70<br>32.6  | 16<br>7.4   | 39<br>18.1 | 12<br>5.6   | 29<br>13.5 | 3<br>1.4   | 3<br>1.4  |          |   |
|          | 二世代世帯            | 491<br>100.0 | 244<br>49.7  | 55<br>11.2  | 70<br>14.3  | 135<br>27.5 | 34<br>6.9   | 84<br>17.1 | 35<br>7.1   | 84<br>17.1 | 13<br>2.6  | 5<br>1.0  |          |   |
|          | 三世代世帯            | 192<br>100.0 | 98<br>51.0   | 22<br>11.5  | 24<br>12.5  | 59<br>30.7  | 10<br>5.2   | 34<br>17.7 | 16<br>8.3   | 32<br>16.7 | 5<br>2.6   | 4<br>2.1  |          |   |
|          | その他              | 48<br>100.0  | 28<br>58.3   | 5<br>10.4   | 6<br>12.5   | 14<br>29.2  | 8<br>16.7   | 4<br>8.3   | 4<br>8.3    | 7<br>14.6  | 3<br>6.3   | 0<br>0.0  |          |   |
|          | 無回答              | 17<br>100.0  | 10<br>58.8   | 0<br>0.0    | 4<br>23.5   | 4<br>23.5   | 0<br>0.0    | 1<br>5.9   | 0<br>0.0    | 5<br>29.4  | 0<br>0.0   | 1<br>5.9  |          |   |
| 居住地域     | 岐阜地域             | 382<br>100.0 | 192<br>50.3  | 42<br>11.0  | 45<br>11.8  | 116<br>30.4 | 21<br>5.5   | 79<br>20.7 | 28<br>7.3   | 65<br>17.0 | 6<br>1.6   | 4<br>1.0  |          |   |
|          | 西濃地域             | 179<br>100.0 | 93<br>52.0   | 15<br>8.4   | 28<br>15.6  | 48<br>26.8  | 15<br>8.4   | 30<br>16.8 | 11<br>6.1   | 28<br>15.6 | 6<br>3.4   | 4<br>2.2  |          |   |
|          | 中濃地域             | 169<br>100.0 | 93<br>55.0   | 18<br>10.7  | 37<br>21.9  | 48<br>28.4  | 16<br>9.5   | 27<br>16.0 | 4<br>2.4    | 25<br>14.8 | 8<br>4.7   | 1<br>0.6  |          |   |
|          | 東濃地域             | 181<br>100.0 | 100<br>55.2  | 24<br>13.3  | 17<br>9.4   | 48<br>26.5  | 11<br>6.1   | 24<br>13.3 | 18<br>9.9   | 35<br>19.3 | 2<br>1.1   | 4<br>2.2  |          |   |
|          | 飛驒地域             | 89<br>100.0  | 48<br>53.9   | 10<br>11.2  | 15<br>16.9  | 31<br>34.8  | 6<br>6.7    | 13<br>14.6 | 8<br>9.0    | 11<br>12.4 | 3<br>3.4   | 2<br>2.2  |          |   |
|          | 無回答              | 14<br>100.0  | 7<br>50.0    | 0<br>0.0    | 4<br>28.6   | 5<br>35.7   | 0<br>0.0    | 1<br>7.1   | 0<br>0.0    | 3<br>21.4  | 0<br>0.0   | 1<br>7.1  |          |   |



問21 感染症患者等の人権問題で、特に問題があると思うこと

上段：人数  
下段：%

| (1/2)    | 合計                   | とに結<br>反婚<br>対問<br>さ<br>れ<br>る<br>周<br>こ<br>囲 | さ<br>で<br>就<br>不<br>利<br>な<br>職<br>場<br>い<br>な<br>を<br>ど | る<br>や<br>医<br>こ<br>入<br>療<br>院<br>機<br>を<br>断<br>で<br>ら<br>れ<br>療 | と<br>査<br>無<br>断<br>を<br>さ<br>れ<br>る<br>こ<br>検 | さ<br>差<br>別<br>的<br>な<br>言<br>動<br>を | と<br>た<br>が<br>困<br>難<br>な<br>こ<br>と | 所<br>ハ<br>ン<br>セ<br>ン<br>外<br>で<br>自<br>立<br>療<br>養 |
|----------|----------------------|---|--|--|--|--------------------------------------|--------------------------------------|---|
| 全体       | 1,014<br>100.0       | 257<br>25.3                                   | 469<br>46.3  | 252<br>24.9  | 41<br>4.0                                      | 457<br>45.1                          | 145<br>14.3                          |   |
| 性別       | 男性                   | 458<br>100.0                                  | 125<br>27.3  | 211<br>46.1  | 103<br>22.5                                    | 21<br>4.6                            | 186<br>40.6                          | 72<br>15.7  |
|          | 女性                   | 529<br>100.0                                  | 127<br>24.0  | 249<br>47.1  | 142<br>26.8                                    | 19<br>3.6                            | 264<br>49.9                          | 71<br>13.4  |
|          | 無回答                  | 27<br>100.0                                   | 5<br>18.5  | 9<br>33.3  | 7<br>25.9                                      | 1<br>3.7                             | 7<br>25.9                            | 2<br>7.4  |
| 年齢       | 20歳代                 | 61<br>100.0                                   | 18<br>29.5   | 25<br>41.0   | 18<br>29.5                                     | 5<br>8.2                             | 35<br>57.4                           | 8<br>13.1   |
|          | 30歳代                 | 152<br>100.0                                  | 35<br>23.0   | 67<br>44.1   | 35<br>23.0                                     | 9<br>5.9                             | 70<br>46.1                           | 11<br>7.2   |
|          | 40歳代                 | 232<br>100.0                                  | 59<br>25.4   | 104<br>44.8  | 60<br>25.9                                     | 5<br>2.2                             | 106<br>45.7                          | 28<br>12.1  |
|          | 50歳代                 | 207<br>100.0                                  | 50<br>24.2   | 104<br>50.2  | 55<br>26.6                                     | 5<br>2.4                             | 108<br>52.2                          | 36<br>17.4  |
|          | 60歳代                 | 224<br>100.0                                  | 57<br>25.4   | 114<br>50.9  | 56<br>25.0                                     | 11<br>4.9                            | 96<br>42.9                           | 44<br>19.6  |
|          | 70歳代以上               | 124<br>100.0                                  | 36<br>29.0   | 51<br>41.1   | 25<br>20.2                                     | 5<br>4.0                             | 38<br>30.6                           | 17<br>13.7  |
|          | 無回答                  | 14<br>100.0                                   | 2<br>14.3  | 4<br>28.6  | 3<br>21.4                                      | 1<br>7.1                             | 4<br>28.6                            | 1<br>7.1  |
|          | 性別×年齢                | 男性20歳代  | 23<br>100.0  | 7<br>30.4  | 9<br>39.1                                      | 6<br>26.1                            | 3<br>13.0                            | 10<br>43.5  |
| 男性30歳代   |                      | 62<br>100.0                                   | 13<br>21.0   | 23<br>37.1   | 9<br>14.5                                      | 3<br>4.8                             | 26<br>41.9                           | 5<br>8.1  |
| 男性40歳代   |                      | 123<br>100.0                                  | 34<br>27.6   | 56<br>45.5   | 30<br>24.4                                     | 2<br>1.6                             | 56<br>45.5                           | 13<br>10.6  |
| 男性50歳代   |                      | 76<br>100.0                                   | 15<br>19.7   | 35<br>46.1   | 26<br>34.2                                     | 2<br>2.6                             | 31<br>40.8                           | 13<br>17.1  |
| 男性60歳代   |                      | 110<br>100.0                                  | 36<br>32.7   | 57<br>51.8   | 21<br>19.1                                     | 6<br>5.5                             | 42<br>38.2                           | 23<br>20.9  |
| 男性70歳代以上 |                      | 64<br>100.0                                   | 20<br>31.3   | 31<br>48.4   | 11<br>17.2                                     | 5<br>7.8                             | 21<br>32.8                           | 14<br>21.9  |
| 女性20歳代   |                      | 38<br>100.0                                   | 11<br>28.9   | 16<br>42.1   | 12<br>31.6                                     | 2<br>5.3                             | 25<br>65.8                           | 4<br>10.5   |
| 女性30歳代   |                      | 88<br>100.0                                   | 22<br>25.0   | 44<br>50.0   | 25<br>28.4                                     | 6<br>6.8                             | 44<br>50.0                           | 6<br>6.8  |
| 女性40歳代   |                      | 104<br>100.0                                  | 25<br>24.0   | 46<br>44.2   | 28<br>26.9                                     | 3<br>2.9                             | 48<br>46.2                           | 15<br>14.4  |
| 女性50歳代   |                      | 128<br>100.0                                  | 33<br>25.8   | 67<br>52.3   | 28<br>21.9                                     | 3<br>2.3                             | 76<br>59.4                           | 23<br>18.0  |
| 女性60歳代   |                      | 112<br>100.0                                  | 20<br>17.9   | 56<br>50.0   | 35<br>31.3                                     | 5<br>4.5                             | 54<br>48.2                           | 20<br>17.9  |
| 女性70歳代以上 |                      | 58<br>100.0                                   | 16<br>27.6   | 20<br>34.5   | 14<br>24.1                                     | 0<br>0.0                             | 17<br>29.3                           | 3<br>5.2  |
| 無回答      |                      | 28<br>100.0                                   | 5<br>17.9  | 9<br>32.1  | 7<br>25.0                                      | 1<br>3.6                             | 7<br>25.0                            | 2<br>7.1  |
| 職業       |                      | 自営業・経営者                                       | 125<br>100.0   | 29<br>23.2   | 58<br>46.4                                     | 29<br>23.2                           | 7<br>5.6                             | 38<br>30.4  |
|          | 正規の職員・従業員            | 351<br>100.0                                  | 93<br>26.5   | 161<br>45.9  | 84<br>23.9                                     | 12<br>3.4                            | 177<br>50.4                          | 42<br>12.0  |
|          | パート・アルバイト・<br>非正規雇用者 | 239<br>100.0                                  | 62<br>25.9   | 113<br>47.3  | 65<br>27.2                                     | 10<br>4.2                            | 123<br>51.5                          | 37<br>15.5  |
|          | 学生                   | 8<br>100.0                                    | 3<br>37.5  | 4<br>50.0  | 1<br>12.5                                      | 1<br>12.5                            | 4<br>50.0                            | 2<br>25.0   |
|          | 無職                   | 246<br>100.0                                  | 64<br>26.0   | 118<br>48.0  | 58<br>23.6                                     | 9<br>3.7                             | 100<br>40.7                          | 34<br>13.8  |
|          | その他                  | 21<br>100.0                                   | 3<br>14.3  | 9<br>42.9  | 9<br>42.9                                      | 1<br>4.8                             | 8<br>38.1                            | 4<br>19.0   |
|          | 無回答                  | 24<br>100.0                                   | 3<br>12.5  | 6<br>25.0  | 6<br>25.0                                      | 1<br>4.2                             | 7<br>29.2                            | 1<br>4.2  |
| 家族構成     | ひとり暮らし               | 51<br>100.0                                   | 14<br>27.5   | 25<br>49.0   | 11<br>21.6                                     | 2<br>3.9                             | 18<br>35.3                           | 12<br>23.5  |
|          | 一世代世帯                | 215<br>100.0                                  | 56<br>26.0   | 109<br>50.7  | 46<br>21.4                                     | 10<br>4.7                            | 105<br>48.8                          | 34<br>15.8  |
|          | 二世代世帯                | 491<br>100.0                                  | 118<br>24.0  | 230<br>46.8  | 124<br>25.3                                    | 19<br>3.9                            | 215<br>43.8                          | 60<br>12.2  |
|          | 三世代世帯                | 192<br>100.0                                  | 52<br>27.1   | 79<br>41.1   | 52<br>27.1                                     | 8<br>4.2                             | 94<br>49.0                           | 31<br>16.1  |
|          | その他                  | 48<br>100.0                                   | 15<br>31.3   | 21<br>43.8   | 12<br>25.0                                     | 1<br>2.1                             | 18<br>37.5                           | 8<br>16.7   |
|          | 無回答                  | 17<br>100.0                                   | 2<br>11.8  | 5<br>29.4  | 7<br>41.2                                      | 1<br>5.9                             | 7<br>41.2                            | 0<br>0.0  |
| 居住地域     | 岐阜地域                 | 382<br>100.0                                  | 99<br>25.9   | 184<br>48.2  | 92<br>24.1                                     | 22<br>5.8                            | 190<br>49.7                          | 52<br>13.6  |
|          | 西濃地域                 | 179<br>100.0                                  | 54<br>30.2   | 81<br>45.3   | 48<br>26.8                                     | 5<br>2.8                             | 82<br>45.8                           | 27<br>15.1  |
|          | 中濃地域                 | 169<br>100.0                                  | 40<br>23.7   | 76<br>45.0   | 48<br>28.4                                     | 7<br>4.1                             | 65<br>38.5                           | 23<br>13.6  |
|          | 東濃地域                 | 181<br>100.0                                  | 35<br>19.3   | 86<br>47.5   | 44<br>24.3                                     | 2<br>1.1                             | 76<br>42.0                           | 25<br>13.8  |
|          | 飛驒地域                 | 89<br>100.0                                   | 26<br>29.2   | 36<br>40.4   | 14<br>15.7                                     | 4<br>4.5                             | 38<br>42.7                           | 18<br>20.2  |
|          | 無回答                  | 14<br>100.0                                   | 3<br>21.4  | 6<br>42.9  | 6<br>42.9                                      | 1<br>7.1                             | 6<br>42.9                            | 0<br>0.0  |



問21 感染症患者等の人権問題で、特に問題があると思うこと

上段：人数  
下段：%

| (2/2)            | 合計             | こ居ア<br>とをパ<br>拒   ト<br>否   等<br>さ   れ<br>る   の<br>入 | る宿<br>泊   を<br>拒   否<br>さ   れ | いと特<br>思   に<br>う   問<br>こ   題<br>と   が<br>は   有<br>あ   る | わ<br>か   ら<br>な   い | そ<br>の<br>他 | 無<br>回<br>答 |           |          |
|------------------|----------------|---|-------------------------------|---|---------------------|-------------|-------------|-----------|----------|
| 全体               | 1,014<br>100.0 | 67<br>6.6   | 36<br>3.6                     | 48<br>4.7   | 269<br>26.5         | 8<br>0.8    | 16<br>1.6   |           |          |
| 性別               | 男性             | 458<br>100.0  | 31<br>6.8                     | 14<br>3.1   | 31<br>6.8           | 130<br>28.4 | 4<br>0.9    | 4<br>0.9  |          |
|                  | 女性             | 529<br>100.0  | 36<br>6.8                     | 21<br>4.0   | 16<br>3.0           | 128<br>24.2 | 4<br>0.8    | 10<br>1.9 |          |
|                  | 無回答            | 27<br>100.0   | 0<br>0.0                      | 1<br>3.7  | 1<br>3.7            | 11<br>40.7  | 0<br>0.0    | 2<br>7.4  |          |
|                  |                |   |                               |   |                     |             |             |           |          |
| 年齢               | 20歳代           | 61<br>100.0   | 3<br>4.9                      | 2<br>3.3  | 4<br>6.6            | 9<br>14.8   | 0<br>0.0    | 1<br>1.6  |          |
|                  | 30歳代           | 152<br>100.0  | 11<br>7.2                     | 2<br>1.3  | 4<br>2.6            | 44<br>28.9  | 2<br>1.3    | 1<br>0.7  |          |
|                  | 40歳代           | 232<br>100.0  | 17<br>7.3                     | 8<br>3.4  | 11<br>4.7           | 59<br>25.4  | 3<br>1.3    | 0<br>0.0  |          |
|                  | 50歳代           | 207<br>100.0  | 8<br>3.9                      | 10<br>4.8   | 8<br>3.9            | 45<br>21.7  | 0<br>0.0    | 1<br>0.5  |          |
|                  | 60歳代           | 224<br>100.0  | 15<br>6.7                     | 7<br>3.1  | 14<br>6.3           | 62<br>27.7  | 3<br>1.3    | 5<br>2.2  |          |
|                  | 70歳代以上         | 124<br>100.0  | 13<br>10.5                    | 7<br>5.6  | 6<br>4.8            | 46<br>37.1  | 0<br>0.0    | 5<br>4.0  |          |
|                  | 無回答            | 14<br>100.0   | 0<br>0.0                      | 0<br>0.0  | 1<br>7.1            | 4<br>28.6   | 0<br>0.0    | 3<br>21.4 |          |
|                  |                |   |                               |   |                     |             |             |           |          |
| 性別×年齢            | 男性20歳代         | 23<br>100.0   | 1<br>4.3                      | 1<br>4.3  | 1<br>4.3            | 4<br>17.4   | 0<br>0.0    | 1<br>4.3  |          |
|                  | 男性30歳代         | 62<br>100.0   | 2<br>3.2                      | 0<br>0.0  | 4<br>6.5            | 21<br>33.9  | 1<br>1.6    | 1<br>1.6  |          |
|                  | 男性40歳代         | 123<br>100.0  | 9<br>7.3                      | 4<br>3.3  | 6<br>4.9            | 33<br>26.8  | 1<br>0.8    | 0<br>0.0  |          |
|                  | 男性50歳代         | 76<br>100.0   | 6<br>7.9                      | 3<br>3.9  | 7<br>9.2            | 21<br>27.6  | 0<br>0.0    | 0<br>0.0  |          |
|                  | 男性60歳代         | 110<br>100.0  | 5<br>4.5                      | 2<br>1.8  | 9<br>8.2            | 32<br>29.1  | 2<br>1.8    | 1<br>0.9  |          |
|                  | 男性70歳代以上       | 64<br>100.0   | 8<br>12.5                     | 4<br>6.3  | 4<br>6.3            | 19<br>29.7  | 0<br>0.0    | 1<br>1.6  |          |
|                  | 女性20歳代         | 38<br>100.0   | 2<br>5.3                      | 1<br>2.6  | 3<br>7.9            | 5<br>13.2   | 0<br>0.0    | 0<br>0.0  |          |
|                  | 女性30歳代         | 88<br>100.0   | 9<br>10.2                     | 2<br>2.3  | 0<br>0.0            | 22<br>25.0  | 1<br>1.1    | 0<br>0.0  |          |
|                  | 女性40歳代         | 104<br>100.0  | 8<br>7.7                      | 3<br>2.9  | 5<br>4.8            | 24<br>23.1  | 2<br>1.9    | 0<br>0.0  |          |
|                  | 女性50歳代         | 128<br>100.0  | 2<br>1.6                      | 7<br>5.5  | 1<br>0.8            | 23<br>18.0  | 0<br>0.0    | 1<br>0.8  |          |
|                  | 女性60歳代         | 112<br>100.0  | 10<br>8.9                     | 5<br>4.5  | 5<br>4.5            | 29<br>25.9  | 1<br>0.9    | 4<br>3.6  |          |
|                  | 女性70歳代以上       | 58<br>100.0   | 5<br>8.6                      | 3<br>5.2  | 2<br>3.4            | 25<br>43.1  | 0<br>0.0    | 4<br>6.9  |          |
|                  | 無回答            | 28<br>100.0   | 0<br>0.0                      | 1<br>3.6  | 1<br>3.6            | 11<br>39.3  | 0<br>0.0    | 3<br>10.7 |          |
|                  |                |   |                               |   |                     |             |             |           |          |
|                  | 職業             | 自営業・経営者   | 125<br>100.0                  | 12<br>9.6   | 4<br>3.2            | 13<br>10.4  | 33<br>26.4  | 1<br>0.8  | 1<br>0.8 |
|                  |                | 正規の職員・従業員   | 351<br>100.0                  | 20<br>5.7   | 8<br>2.3            | 15<br>4.3   | 85<br>24.2  | 3<br>0.9  | 1<br>0.3 |
| パート・アルバイト・非正規雇用者 |                | 239<br>100.0  | 12<br>5.0                     | 10<br>4.2   | 7<br>2.9            | 54<br>22.6  | 0<br>0.0    | 6<br>2.5  |          |
| 学生               |                | 8<br>100.0  | 0<br>0.0                      | 0<br>0.0  | 0<br>0.0            | 1<br>12.5   | 0<br>0.0    | 0<br>0.0  |          |
| 無職               |                | 246<br>100.0  | 20<br>8.1                     | 11<br>4.5   | 11<br>4.5           | 82<br>33.3  | 4<br>1.6    | 5<br>2.0  |          |
| その他              |                | 21<br>100.0   | 2<br>9.5                      | 3<br>14.3   | 1<br>4.8            | 5<br>23.8   | 0<br>0.0    | 0<br>0.0  |          |
| 無回答              |                | 24<br>100.0   | 1<br>4.2                      | 0<br>0.0  | 1<br>4.2            | 9<br>37.5   | 0<br>0.0    | 3<br>12.5 |          |
|                  |                |   |                               |   |                     |             |             |           |          |
| 家族構成             | ひとり暮らし         | 51<br>100.0   | 2<br>3.9                      | 2<br>3.9  | 1<br>2.0            | 11<br>21.6  | 0<br>0.0    | 4<br>7.8  |          |
|                  | 一世代世帯          | 215<br>100.0  | 19<br>8.8                     | 9<br>4.2  | 11<br>5.1           | 58<br>27.0  | 2<br>0.9    | 2<br>0.9  |          |
|                  | 二世代世帯          | 491<br>100.0  | 35<br>7.1                     | 19<br>3.9   | 21<br>4.3           | 136<br>27.7 | 5<br>1.0    | 4<br>0.8  |          |
|                  | 三世代世帯          | 192<br>100.0  | 9<br>4.7                      | 3<br>1.6  | 12<br>6.3           | 46<br>24.0  | 0<br>0.0    | 2<br>1.0  |          |
|                  | その他            | 48<br>100.0   | 2<br>4.2                      | 3<br>6.3  | 2<br>4.2            | 13<br>27.1  | 1<br>2.1    | 2<br>4.2  |          |
|                  | 無回答            | 17<br>100.0   | 0<br>0.0                      | 0<br>0.0  | 1<br>5.9            | 5<br>29.4   | 0<br>0.0    | 2<br>11.8 |          |
|                  |                |   |                               |   |                     |             |             |           |          |
| 居住地域             | 岐阜地域           | 382<br>100.0  | 26<br>6.8                     | 13<br>3.4   | 16<br>4.2           | 90<br>23.6  | 3<br>0.8    | 1<br>0.3  |          |
|                  | 西濃地域           | 179<br>100.0  | 11<br>6.1                     | 8<br>4.5  | 5<br>2.8            | 42<br>23.5  | 0<br>0.0    | 5<br>2.8  |          |
|                  | 中濃地域           | 169<br>100.0  | 13<br>7.7                     | 8<br>4.7  | 9<br>5.3            | 47<br>27.8  | 1<br>0.6    | 3<br>1.8  |          |
|                  | 東濃地域           | 181<br>100.0  | 12<br>6.6                     | 5<br>2.8  | 11<br>6.1           | 58<br>32.0  | 2<br>1.1    | 3<br>1.7  |          |
|                  | 飛驒地域           | 89<br>100.0   | 5<br>5.6                      | 2<br>2.2  | 6<br>6.7            | 29<br>32.6  | 2<br>2.2    | 2<br>2.2  |          |
|                  | 無回答            | 14<br>100.0   | 0<br>0.0                      | 0<br>0.0  | 1<br>7.1            | 3<br>21.4   | 0<br>0.0    | 2<br>14.3 |          |

問22 職場や地域に感染症患者等がいる場合の接し方

上段：人数  
下段：%

|       |                      | 合計             | よにそ<br>う何の<br>とか人<br>思支の<br>う援た<br>しめ | と普今<br>思通ま<br>うにで<br>接ど<br>するり | 思りな<br>うたる<br>くなく<br>い関<br>とわ | く絶<br>ない<br>関<br>わり<br>た | わ<br>から<br>ない | そ<br>の<br>他 | 無<br>回<br>答 |
|-------|----------------------|----------------|---------------------------------------|--------------------------------|-------------------------------|--------------------------|---------------|-------------|-------------|
| 全体    |                      | 1,014<br>100.0 | 41<br>4.0                             | 639<br>63.0                    | 136<br>13.4                   | 11<br>1.1                | 163<br>16.1   | 9<br>0.9    | 15<br>1.5   |
| 性別    | 男性                   | 458<br>100.0   | 20<br>4.4                             | 277<br>60.5                    | 66<br>14.4                    | 7<br>1.5                 | 76<br>16.6    | 5<br>1.1    | 7<br>1.5    |
|       | 女性                   | 529<br>100.0   | 17<br>3.2                             | 350<br>66.2                    | 69<br>13.0                    | 4<br>0.8                 | 78<br>14.7    | 4<br>0.8    | 7<br>1.3    |
|       | 無回答                  | 27<br>100.0    | 4<br>14.8                             | 12<br>44.4                     | 1<br>3.7                      | 0<br>0.0                 | 9<br>33.3     | 0<br>0.0    | 1<br>3.7    |
|       |                      |                |                                       |                                |                               |                          |               |             |             |
| 年齢    | 20歳代                 | 61<br>100.0    | 3<br>4.9                              | 41<br>67.2                     | 7<br>11.5                     | 1<br>1.6                 | 6<br>9.8      | 1<br>1.6    | 2<br>3.3    |
|       | 30歳代                 | 152<br>100.0   | 4<br>2.6                              | 99<br>65.1                     | 21<br>13.8                    | 1<br>0.7                 | 26<br>17.1    | 1<br>0.7    | 0<br>0.0    |
|       | 40歳代                 | 232<br>100.0   | 6<br>2.6                              | 152<br>65.5                    | 39<br>16.8                    | 3<br>1.3                 | 29<br>12.5    | 2<br>0.9    | 1<br>0.4    |
|       | 50歳代                 | 207<br>100.0   | 7<br>3.4                              | 134<br>64.7                    | 21<br>10.1                    | 2<br>1.0                 | 38<br>18.4    | 2<br>1.0    | 3<br>1.4    |
|       | 60歳代                 | 224<br>100.0   | 8<br>3.6                              | 141<br>62.9                    | 25<br>11.2                    | 1<br>0.4                 | 45<br>20.1    | 1<br>0.4    | 3<br>1.3    |
|       | 70歳代以上               | 124<br>100.0   | 9<br>7.3                              | 66<br>53.2                     | 23<br>18.5                    | 3<br>2.4                 | 16<br>12.9    | 2<br>1.6    | 5<br>4.0    |
|       | 無回答                  | 14<br>100.0    | 4<br>28.6                             | 6<br>42.9                      | 0<br>0.0                      | 0<br>0.0                 | 3<br>21.4     | 0<br>0.0    | 1<br>7.1    |
|       |                      |                |                                       |                                |                               |                          |               |             |             |
| 性別×年齢 | 男性20歳代               | 23<br>100.0    | 1<br>4.3                              | 15<br>65.2                     | 2<br>8.7                      | 0<br>0.0                 | 3<br>13.0     | 0<br>0.0    | 2<br>8.7    |
|       | 男性30歳代               | 62<br>100.0    | 1<br>1.6                              | 40<br>64.5                     | 6<br>9.7                      | 1<br>1.6                 | 13<br>21.0    | 1<br>1.6    | 0<br>0.0    |
|       | 男性40歳代               | 123<br>100.0   | 4<br>3.3                              | 78<br>63.4                     | 19<br>15.4                    | 3<br>2.4                 | 17<br>13.8    | 1<br>0.8    | 1<br>0.8    |
|       | 男性50歳代               | 76<br>100.0    | 5<br>6.6                              | 42<br>55.3                     | 13<br>17.1                    | 2<br>2.6                 | 12<br>15.8    | 1<br>1.3    | 1<br>1.3    |
|       | 男性60歳代               | 110<br>100.0   | 3<br>2.7                              | 68<br>61.8                     | 11<br>10.0                    | 0<br>0.0                 | 26<br>23.6    | 1<br>0.9    | 1<br>0.9    |
|       | 男性70歳代以上             | 64<br>100.0    | 6<br>9.4                              | 34<br>53.1                     | 15<br>23.4                    | 1<br>1.6                 | 5<br>7.8      | 1<br>1.6    | 2<br>3.1    |
|       | 女性20歳代               | 38<br>100.0    | 2<br>5.3                              | 26<br>68.4                     | 5<br>13.2                     | 1<br>2.6                 | 3<br>7.9      | 1<br>2.6    | 0<br>0.0    |
|       | 女性30歳代               | 88<br>100.0    | 3<br>3.4                              | 58<br>65.9                     | 14<br>15.9                    | 0<br>0.0                 | 13<br>14.8    | 0<br>0.0    | 0<br>0.0    |
|       | 女性40歳代               | 104<br>100.0   | 1<br>1.0                              | 72<br>69.2                     | 20<br>19.2                    | 0<br>0.0                 | 10<br>9.6     | 1<br>1.0    | 0<br>0.0    |
|       | 女性50歳代               | 128<br>100.0   | 2<br>1.6                              | 90<br>70.3                     | 8<br>6.3                      | 0<br>0.0                 | 25<br>19.5    | 1<br>0.8    | 2<br>1.6    |
|       | 女性60歳代               | 112<br>100.0   | 5<br>4.5                              | 73<br>65.2                     | 14<br>12.5                    | 1<br>0.9                 | 17<br>15.2    | 0<br>0.0    | 2<br>1.8    |
|       | 女性70歳代以上             | 58<br>100.0    | 3<br>5.2                              | 31<br>53.4                     | 8<br>13.8                     | 2<br>3.4                 | 10<br>17.2    | 1<br>1.7    | 3<br>5.2    |
|       | 無回答                  | 28<br>100.0    | 5<br>17.9                             | 12<br>42.9                     | 1<br>3.6                      | 0<br>0.0                 | 9<br>32.1     | 0<br>0.0    | 1<br>3.6    |
|       |                      |                |                                       |                                |                               |                          |               |             |             |
| 職業    | 自営業・経営者              | 125<br>100.0   | 8<br>6.4                              | 77<br>61.6                     | 17<br>13.6                    | 2<br>1.6                 | 19<br>15.2    | 1<br>0.8    | 1<br>0.8    |
|       | 正規の職員・従業員            | 351<br>100.0   | 12<br>3.4                             | 232<br>66.1                    | 42<br>12.0                    | 5<br>1.4                 | 52<br>14.8    | 5<br>1.4    | 3<br>0.9    |
|       | パート・アルバイト・<br>非正規雇用者 | 239<br>100.0   | 6<br>2.5                              | 153<br>64.0                    | 33<br>13.8                    | 1<br>0.4                 | 42<br>17.6    | 1<br>0.4    | 3<br>1.3    |
|       | 学生                   | 8<br>100.0     | 0<br>0.0                              | 7<br>87.5                      | 0<br>0.0                      | 0<br>0.0                 | 1<br>12.5     | 0<br>0.0    | 0<br>0.0    |
|       | 無職                   | 246<br>100.0   | 12<br>4.9                             | 145<br>58.9                    | 38<br>15.4                    | 3<br>1.2                 | 40<br>16.3    | 2<br>0.8    | 6<br>2.4    |
|       | その他                  | 21<br>100.0    | 0<br>0.0                              | 14<br>66.7                     | 2<br>9.5                      | 0<br>0.0                 | 5<br>23.8     | 0<br>0.0    | 0<br>0.0    |
|       | 無回答                  | 24<br>100.0    | 3<br>12.5                             | 11<br>45.8                     | 4<br>16.7                     | 0<br>0.0                 | 4<br>16.7     | 0<br>0.0    | 2<br>8.3    |
|       |                      |                |                                       |                                |                               |                          |               |             |             |
| 家族構成  | ひとり暮らし               | 51<br>100.0    | 1<br>2.0                              | 28<br>54.9                     | 5<br>9.8                      | 2<br>3.9                 | 11<br>21.6    | 1<br>2.0    | 3<br>5.9    |
|       | 一世代世帯                | 215<br>100.0   | 10<br>4.7                             | 140<br>65.1                    | 32<br>14.9                    | 0<br>0.0                 | 31<br>14.4    | 0<br>0.0    | 2<br>0.9    |
|       | 二世代世帯                | 491<br>100.0   | 20<br>4.1                             | 310<br>63.1                    | 69<br>14.1                    | 6<br>1.2                 | 76<br>15.5    | 4<br>0.8    | 6<br>1.2    |
|       | 三世代世帯                | 192<br>100.0   | 5<br>2.6                              | 121<br>63.0                    | 25<br>13.0                    | 3<br>1.6                 | 32<br>16.7    | 4<br>2.1    | 2<br>1.0    |
|       | その他                  | 48<br>100.0    | 3<br>6.3                              | 30<br>62.5                     | 3<br>6.3                      | 0<br>0.0                 | 11<br>22.9    | 0<br>0.0    | 1<br>2.1    |
|       | 無回答                  | 17<br>100.0    | 2<br>11.8                             | 10<br>58.8                     | 2<br>11.8                     | 0<br>0.0                 | 2<br>11.8     | 0<br>0.0    | 1<br>5.9    |
|       |                      |                |                                       |                                |                               |                          |               |             |             |
| 居住地域  | 岐阜地域                 | 382<br>100.0   | 7<br>1.8                              | 254<br>66.5                    | 52<br>13.6                    | 3<br>0.8                 | 58<br>15.2    | 4<br>1.0    | 4<br>1.0    |
|       | 西濃地域                 | 179<br>100.0   | 4<br>2.2                              | 112<br>62.6                    | 28<br>15.6                    | 2<br>1.1                 | 29<br>16.2    | 1<br>0.6    | 3<br>1.7    |
|       | 中濃地域                 | 169<br>100.0   | 12<br>7.1                             | 99<br>58.6                     | 22<br>13.0                    | 3<br>1.8                 | 29<br>17.2    | 1<br>0.6    | 3<br>1.8    |
|       | 東濃地域                 | 181<br>100.0   | 10<br>5.5                             | 104<br>57.5                    | 28<br>15.5                    | 1<br>0.6                 | 35<br>19.3    | 2<br>1.1    | 1<br>0.6    |
|       | 飛驒地域                 | 89<br>100.0    | 6<br>6.7                              | 62<br>69.7                     | 6<br>6.7                      | 2<br>2.2                 | 9<br>10.1     | 1<br>1.1    | 3<br>3.4    |
|       | 無回答                  | 14<br>100.0    | 2<br>14.3                             | 8<br>57.1                      | 0<br>0.0                      | 0<br>0.0                 | 3<br>21.4     | 0<br>0.0    | 1<br>7.1    |
|       |                      |                |                                       |                                |                               |                          |               |             |             |



問23 ハンセン病患者等の人権尊重や名誉回復のために必要なこと

上段: 人数  
下段: %

| (1/2) | 合計             | シレ<br>を<br>作<br>成<br>す<br>ラ<br>フ | 関<br>する<br>ハ<br>ン<br>セ<br>ン<br>病<br>者<br>の<br>ラ<br>フ | ハ<br>ン<br>セ<br>ン<br>病<br>者<br>の<br>ラ<br>フ | 及<br>び<br>啓<br>発<br>を<br>し<br>て<br>オ<br>レ<br>る<br>普<br>等 | 新<br>聞<br>ラ<br>ジ<br>オ<br>レ<br>の<br>啓<br>発 | 活<br>動<br>を<br>行<br>う | 積<br>極<br>的<br>な<br>啓<br>発 | ハ<br>ン<br>セ<br>ン<br>病<br>者<br>の<br>ラ<br>フ | を<br>開<br>催<br>す<br>る<br>講<br>演<br>会 | ハ<br>ン<br>セ<br>ン<br>病<br>者<br>の<br>ラ<br>フ | 作<br>成<br>す<br>る<br>書<br>を<br>本<br>に | ハ<br>ン<br>セ<br>ン<br>病<br>者<br>の<br>ラ<br>フ | 養<br>護<br>機<br>会<br>を<br>訪<br>問<br>す<br>る |           |
|-------|----------------|----------------------------------|--|---|--|---|-----------------------|----------------------------|---|--------------------------------------|---|--------------------------------------|---|---|-----------|
| 全体    | 1,014<br>100.0 | 249<br>24.6                      | 448<br>44.2  | 159<br>15.7                               | 137<br>13.5  | 99<br>9.8                                 | 58<br>5.7             | 男性                         | 458<br>100.0                              | 114<br>24.9                          | 197<br>43.0                               | 81<br>17.7                           | 69<br>15.1                                | 38<br>8.3                                 | 33<br>7.2 |
| 性別    |                |                                  |  |   |  |   |                       | 女性                         | 529<br>100.0                              | 132<br>25.0                          | 241<br>45.6                               | 74<br>14.0                           | 67<br>12.7                                | 60<br>11.3                                | 24<br>4.5 |
|       |                |                                  |  |   |  |   |                       | 無回答                        | 27<br>100.0                               | 3<br>11.1                            | 10<br>37.0                                | 4<br>14.8                            | 1<br>3.7                                  | 1<br>3.7                                  | 1<br>3.7  |
| 年齢    |                |                                  |  |   |  |   |                       | 20歳代                       | 61<br>100.0                               | 18<br>29.5                           | 30<br>49.2                                | 10<br>16.4                           | 7<br>11.5                                 | 2<br>3.3                                  | 4<br>6.6  |
|       |                |                                  |  |   |  |   |                       | 30歳代                       | 152<br>100.0                              | 37<br>24.3                           | 63<br>41.4                                | 15<br>9.9                            | 16<br>10.5                                | 13<br>8.6                                 | 7<br>4.6  |
|       |                |                                  |  |   |  |   |                       | 40歳代                       | 232<br>100.0                              | 40<br>17.2                           | 97<br>41.8                                | 27<br>11.6                           | 30<br>12.9                                | 9<br>3.9                                  | 18<br>7.8 |
|       |                |                                  |  |   |  |   |                       | 50歳代                       | 207<br>100.0                              | 58<br>28.0                           | 102<br>49.3                               | 33<br>15.9                           | 35<br>16.9                                | 21<br>10.1                                | 12<br>5.8 |
|       |                |                                  |  |   |  |   |                       | 60歳代                       | 224<br>100.0                              | 57<br>25.4                           | 98<br>43.8                                | 43<br>19.2                           | 34<br>15.2                                | 41<br>18.3                                | 12<br>5.4 |
|       |                |                                  |  |   |  |   |                       | 70歳代以上                     | 124<br>100.0                              | 36<br>29.0                           | 53<br>42.7                                | 28<br>22.6                           | 14<br>11.3                                | 12<br>9.7                                 | 5<br>4.0  |
|       |                |                                  |  |   |  |   |                       | 無回答                        | 14<br>100.0                               | 3<br>21.4                            | 5<br>35.7                                 | 3<br>21.4                            | 1<br>7.1                                  | 1<br>7.1                                  | 0<br>0.0  |
| 性別×年齢 |                |                                  |  |   |  |   |                       | 男性20歳代                     | 23<br>100.0                               | 6<br>26.1                            | 9<br>39.1                                 | 3<br>13.0                            | 3<br>13.0                                 | 1<br>4.3                                  | 3<br>13.0 |
|       |                |                                  |  |   |  |   |                       | 男性30歳代                     | 62<br>100.0                               | 15<br>24.2                           | 21<br>33.9                                | 6<br>9.7                             | 7<br>11.3                                 | 3<br>4.8                                  | 5<br>8.1  |
|       |                |                                  |  |   |  |   |                       | 男性40歳代                     | 123<br>100.0                              | 24<br>19.5                           | 50<br>40.7                                | 16<br>13.0                           | 17<br>13.8                                | 4<br>3.3                                  | 10<br>8.1 |
|       |                |                                  |  |   |  |   |                       | 男性50歳代                     | 76<br>100.0                               | 17<br>22.4                           | 38<br>50.0                                | 16<br>21.1                           | 18<br>23.7                                | 1<br>1.3                                  | 6<br>7.9  |
|       |                |                                  |  |   |  |   |                       | 男性60歳代                     | 110<br>100.0                              | 29<br>26.4                           | 45<br>40.9                                | 23<br>20.9                           | 14<br>12.7                                | 22<br>20.0                                | 5<br>4.5  |
|       |                |                                  |  |   |  |   |                       | 男性70歳代以上                   | 64<br>100.0                               | 23<br>35.9                           | 34<br>53.1                                | 17<br>26.6                           | 10<br>15.6                                | 7<br>10.9                                 | 4<br>6.3  |
|       |                |                                  |  |   |  |   |                       | 女性20歳代                     | 38<br>100.0                               | 12<br>31.6                           | 21<br>55.3                                | 7<br>18.4                            | 4<br>10.5                                 | 1<br>2.6                                  | 1<br>2.6  |
|       |                |                                  |  |   |  |   |                       | 女性30歳代                     | 88<br>100.0                               | 22<br>25.0                           | 40<br>45.5                                | 9<br>10.2                            | 9<br>10.2                                 | 10<br>11.4                                | 2<br>2.3  |
|       |                |                                  |  |   |  |   |                       | 女性40歳代                     | 104<br>100.0                              | 15<br>14.4                           | 46<br>44.2                                | 10<br>9.6                            | 13<br>12.5                                | 5<br>4.8                                  | 8<br>7.7  |
|       |                |                                  |  |   |  |   |                       | 女性50歳代                     | 128<br>100.0                              | 41<br>32.0                           | 62<br>48.4                                | 16<br>12.5                           | 17<br>13.3                                | 20<br>15.6                                | 5<br>3.9  |
|       |                |                                  |  |   |  |   |                       | 女性60歳代                     | 112<br>100.0                              | 28<br>25.0                           | 53<br>47.3                                | 20<br>17.9                           | 20<br>17.9                                | 19<br>17.0                                | 7<br>6.3  |
|       |                |                                  |  |   |  |   |                       | 女性70歳代以上                   | 58<br>100.0                               | 13<br>22.4                           | 19<br>32.8                                | 11<br>19.0                           | 4<br>6.9                                  | 5<br>8.6                                  | 1<br>1.7  |
|       |                |                                  |  |   |  |   |                       | 無回答                        | 28<br>100.0                               | 4<br>14.3                            | 10<br>35.7                                | 5<br>17.9                            | 1<br>3.6                                  | 1<br>3.6                                  | 1<br>3.6  |
| 職業    |                |                                  |  |   |  |   |                       | 自営業・経営者                    | 125<br>100.0                              | 27<br>21.6                           | 55<br>44.0                                | 22<br>17.6                           | 18<br>14.4                                | 13<br>10.4                                | 6<br>4.8  |
|       |                |                                  |  |   |  |   |                       | 正規の職員・従業員                  | 351<br>100.0                              | 84<br>23.9                           | 165<br>47.0                               | 52<br>14.8                           | 56<br>16.0                                | 21<br>6.0                                 | 25<br>7.1 |
|       |                |                                  |  |   |  |   |                       | パート・アルバイト・非正規雇用者           | 239<br>100.0                              | 62<br>25.9                           | 100<br>41.8                               | 32<br>13.4                           | 31<br>13.0                                | 29<br>12.1                                | 16<br>6.7 |
|       |                |                                  |  |   |  |   |                       | 学生                         | 8<br>100.0                                | 0<br>0.0                             | 4<br>50.0                                 | 1<br>12.5                            | 0<br>0.0                                  | 0<br>0.0                                  | 0<br>0.0  |
|       |                |                                  |  |   |  |   |                       | 無職                         | 246<br>100.0                              | 69<br>28.0                           | 106<br>43.1                               | 44<br>17.9                           | 27<br>11.0                                | 31<br>12.6                                | 11<br>4.5 |
|       |                |                                  |  |   |  |   |                       | その他                        | 21<br>100.0                               | 4<br>19.0                            | 8<br>38.1                                 | 5<br>23.8                            | 4<br>19.0                                 | 3<br>14.3                                 | 0<br>0.0  |
|       |                |                                  |  |   |  |   |                       | 無回答                        | 24<br>100.0                               | 3<br>12.5                            | 10<br>41.7                                | 3<br>12.5                            | 1<br>4.2                                  | 2<br>8.3                                  | 0<br>0.0  |
| 家族構成  |                |                                  |  |   |  |   |                       | ひとり暮らし                     | 51<br>100.0                               | 11<br>21.6                           | 19<br>37.3                                | 7<br>13.7                            | 10<br>19.6                                | 2<br>3.9                                  | 1<br>2.0  |
|       |                |                                  |  |   |  |   |                       | 一世代世帯                      | 215<br>100.0                              | 58<br>27.0                           | 105<br>48.8                               | 47<br>21.9                           | 25<br>11.6                                | 31<br>14.4                                | 15<br>7.0 |
|       |                |                                  |  |   |  |   |                       | 二世帯世帯                      | 491<br>100.0                              | 122<br>24.8                          | 215<br>43.8                               | 67<br>13.6                           | 61<br>12.4                                | 46<br>9.4                                 | 29<br>5.9 |
|       |                |                                  |  |   |  |   |                       | 三世帯世帯                      | 192<br>100.0                              | 45<br>23.4                           | 83<br>43.2                                | 31<br>16.1                           | 35<br>18.2                                | 10<br>5.2                                 | 11<br>5.7 |
|       |                |                                  |  |   |  |   |                       | その他                        | 48<br>100.0                               | 10<br>20.8                           | 18<br>37.5                                | 4<br>8.3                             | 6<br>12.5                                 | 8<br>16.7                                 | 2<br>4.2  |
|       |                |                                  |  |   |  |   |                       | 無回答                        | 17<br>100.0                               | 3<br>17.6                            | 8<br>47.1                                 | 3<br>17.6                            | 0<br>0.0                                  | 2<br>11.8                                 | 0<br>0.0  |
| 居住地域  |                |                                  |  |   |  |   |                       | 岐阜地域                       | 382<br>100.0                              | 106<br>27.7                          | 185<br>48.4                               | 68<br>17.8                           | 53<br>13.9                                | 38<br>9.9                                 | 20<br>5.2 |
|       |                |                                  |  |   |  |   |                       | 西濃地域                       | 179<br>100.0                              | 42<br>23.5                           | 71<br>39.7                                | 22<br>12.3                           | 28<br>15.6                                | 20<br>11.2                                | 13<br>7.3 |
|       |                |                                  |  |   |  |   |                       | 中濃地域                       | 169<br>100.0                              | 44<br>26.0                           | 71<br>42.0                                | 30<br>17.8                           | 19<br>11.2                                | 11<br>6.5                                 | 13<br>7.7 |
|       |                |                                  |  |   |  |   |                       | 東濃地域                       | 181<br>100.0                              | 35<br>19.3                           | 77<br>42.5                                | 23<br>12.7                           | 27<br>14.9                                | 20<br>11.0                                | 6<br>3.3  |
|       |                |                                  |  |   |  |   |                       | 飛驒地域                       | 89<br>100.0                               | 20<br>22.5                           | 38<br>42.7                                | 15<br>16.9                           | 10<br>11.2                                | 9<br>10.1                                 | 5<br>5.6  |
|       |                |                                  |  |   |  |   |                       | 無回答                        | 14<br>100.0                               | 2<br>14.3                            | 6<br>42.9                                 | 1<br>7.1                             | 0<br>0.0                                  | 1<br>7.1                                  | 1<br>7.1  |

問23 ハンセン病患者等の人権尊重や名誉回復のために必要なこと

上段：人数  
下段：%

| (2/2)    | 合計                   | を関<br>つイ<br>くア<br>るの<br>機ラ<br>会ン<br>に | ハ<br>ン<br>セン<br>病<br>患<br>者<br>の<br>機<br>会<br>を<br>つ<br>つ<br>交<br>流<br>す<br>る<br>機<br>会<br>に | ハ<br>ン<br>セン<br>病<br>患<br>者<br>の<br>機<br>会<br>を<br>つ<br>つ<br>交<br>流<br>す<br>る<br>機<br>会<br>に | ハ<br>ン<br>セン<br>病<br>患<br>者<br>の<br>機<br>会<br>を<br>つ<br>つ<br>交<br>流<br>す<br>る<br>機<br>会<br>に | 思<br>う<br>こ<br>と<br>は<br>な<br>し | 特<br>に<br>重<br>要<br>な<br>こ<br>と<br>は<br>な<br>し | わ<br>か<br>ら<br>な<br>い | そ<br>の<br>他 | 無<br>回<br>答 |
|----------|----------------------|---------------------------------------|--|--|--|---------------------------------|--|-----------------------|-------------|-------------|
| 全体       | 1,014<br>100.0       | 99<br>9.8                             | 214<br>21.1  | 47<br>4.6  | 299<br>29.5  | 22<br>2.2                       | 18<br>1.8                                      |                       |             |             |
| 性別       | 男性                   | 458<br>100.0                          | 45<br>9.8  | 85<br>18.6   | 27<br>5.9  | 149<br>32.5                     | 10<br>2.2                                      | 5<br>1.1              |             |             |
|          | 女性                   | 529<br>100.0                          | 50<br>9.5  | 121<br>22.9  | 18<br>3.4  | 139<br>26.3                     | 12<br>2.3                                      | 12<br>2.3             |             |             |
|          | 無回答                  | 27<br>100.0                           | 4<br>14.8  | 8<br>29.6  | 2<br>7.4   | 11<br>40.7                      | 0<br>0.0                                       | 1<br>3.7              |             |             |
| 年齢       | 20歳代                 | 61<br>100.0                           | 8<br>13.1  | 16<br>26.2   | 0<br>0.0   | 17<br>27.9                      | 3<br>4.9                                       | 2<br>3.3              |             |             |
|          | 30歳代                 | 152<br>100.0                          | 12<br>7.9  | 35<br>23.0   | 7<br>4.6   | 48<br>31.6                      | 2<br>1.3                                       | 0<br>0.0              |             |             |
|          | 40歳代                 | 232<br>100.0                          | 21<br>9.1  | 56<br>24.1   | 12<br>5.2  | 75<br>32.3                      | 6<br>2.6                                       | 1<br>0.4              |             |             |
|          | 50歳代                 | 207<br>100.0                          | 25<br>12.1   | 46<br>22.2   | 7<br>3.4   | 48<br>23.2                      | 3<br>1.4                                       | 2<br>1.0              |             |             |
|          | 60歳代                 | 224<br>100.0                          | 20<br>8.9  | 44<br>19.6   | 11<br>4.9  | 62<br>27.7                      | 6<br>2.7                                       | 5<br>2.2              |             |             |
|          | 70歳代以上               | 124<br>100.0                          | 10<br>8.1  | 11<br>8.9  | 9<br>7.3   | 46<br>37.1                      | 2<br>1.6                                       | 7<br>5.6              |             |             |
|          | 無回答                  | 14<br>100.0                           | 3<br>21.4  | 6<br>42.9  | 1<br>7.1   | 3<br>21.4                       | 0<br>0.0                                       | 1<br>7.1              |             |             |
|          | 性別×年齢                | 男性20歳代                                | 23<br>100.0  | 4<br>17.4  | 5<br>21.7  | 0<br>0.0                        | 7<br>30.4                                      | 1<br>4.3              | 2<br>8.7    |             |
| 男性30歳代   |                      | 62<br>100.0                           | 7<br>11.3  | 9<br>14.5  | 6<br>9.7   | 23<br>37.1                      | 1<br>1.6                                       | 0<br>0.0              |             |             |
| 男性40歳代   |                      | 123<br>100.0                          | 12<br>9.8  | 31<br>25.2   | 7<br>5.7   | 41<br>33.3                      | 3<br>2.4                                       | 0<br>0.0              |             |             |
| 男性50歳代   |                      | 76<br>100.0                           | 10<br>13.2   | 13<br>17.1   | 5<br>6.6   | 20<br>26.3                      | 2<br>2.6                                       | 1<br>1.3              |             |             |
| 男性60歳代   |                      | 110<br>100.0                          | 6<br>5.5   | 17<br>15.5   | 6<br>5.5   | 39<br>35.5                      | 2<br>1.8                                       | 0<br>0.0              |             |             |
| 男性70歳代以上 |                      | 64<br>100.0                           | 6<br>9.4   | 10<br>15.6   | 3<br>4.7   | 19<br>29.7                      | 1<br>1.6                                       | 2<br>3.1              |             |             |
| 女性20歳代   |                      | 38<br>100.0                           | 4<br>10.5  | 11<br>28.9   | 0<br>0.0   | 10<br>26.3                      | 2<br>5.3                                       | 0<br>0.0              |             |             |
| 女性30歳代   |                      | 88<br>100.0                           | 5<br>5.7   | 26<br>29.5   | 1<br>1.1   | 25<br>28.4                      | 1<br>1.1                                       | 0<br>0.0              |             |             |
| 女性40歳代   |                      | 104<br>100.0                          | 8<br>7.7   | 24<br>23.1   | 5<br>4.8   | 31<br>29.8                      | 3<br>2.9                                       | 1<br>1.0              |             |             |
| 女性50歳代   |                      | 128<br>100.0                          | 15<br>11.7   | 31<br>24.2   | 2<br>1.6   | 27<br>21.1                      | 1<br>0.8                                       | 1<br>0.8              |             |             |
| 女性60歳代   |                      | 112<br>100.0                          | 14<br>12.5   | 27<br>24.1   | 5<br>4.5   | 21<br>18.8                      | 4<br>3.6                                       | 5<br>4.5              |             |             |
| 女性70歳代以上 |                      | 58<br>100.0                           | 4<br>6.9   | 1<br>1.7   | 5<br>8.6   | 25<br>43.1                      | 1<br>1.7                                       | 5<br>8.6              |             |             |
| 無回答      |                      | 28<br>100.0                           | 4<br>14.3  | 9<br>32.1  | 2<br>7.1   | 11<br>39.3                      | 0<br>0.0                                       | 1<br>3.6              |             |             |
| 職業       | 自営業・経営者              | 125<br>100.0                          | 9<br>7.2   | 28<br>22.4   | 15<br>12.0   | 33<br>26.4                      | 4<br>3.2                                       | 1<br>0.8              |             |             |
|          | 正規の職員・従業員            | 351<br>100.0                          | 43<br>12.3   | 82<br>23.4   | 11<br>3.1  | 99<br>28.2                      | 7<br>2.0                                       | 3<br>0.9              |             |             |
|          | パート・アルバイト・<br>非正規雇用者 | 239<br>100.0                          | 17<br>7.1  | 53<br>22.2   | 6<br>2.5   | 73<br>30.5                      | 3<br>1.3                                       | 3<br>1.3              |             |             |
|          | 学生                   | 8<br>100.0                            | 2<br>25.0  | 2<br>25.0  | 0<br>0.0   | 3<br>37.5                       | 0<br>0.0                                       | 0<br>0.0              |             |             |
|          | 無職                   | 246<br>100.0                          | 22<br>8.9  | 40<br>16.3   | 13<br>5.3  | 80<br>32.5                      | 3<br>1.2                                       | 8<br>3.3              |             |             |
|          | その他                  | 21<br>100.0                           | 2<br>9.5   | 4<br>19.0  | 0<br>0.0   | 4<br>19.0                       | 4<br>19.0                                      | 0<br>0.0              |             |             |
|          | 無回答                  | 24<br>100.0                           | 4<br>16.7  | 5<br>20.8  | 2<br>8.3   | 7<br>29.2                       | 1<br>4.2                                       | 3<br>12.5             |             |             |
| 家族構成     | ひとり暮らし               | 51<br>100.0                           | 8<br>15.7  | 12<br>23.5   | 3<br>5.9   | 16<br>31.4                      | 0<br>0.0                                       | 4<br>7.8              |             |             |
|          | 一世代世帯                | 215<br>100.0                          | 27<br>12.6   | 47<br>21.9   | 8<br>3.7   | 57<br>26.5                      | 0<br>0.0                                       | 6<br>2.8              |             |             |
|          | 二世帯世帯                | 491<br>100.0                          | 32<br>6.5  | 102<br>20.8  | 19<br>3.9  | 159<br>32.4                     | 10<br>2.0                                      | 3<br>0.6              |             |             |
|          | 三世帯世帯                | 192<br>100.0                          | 24<br>12.5   | 39<br>20.3   | 14<br>7.3  | 47<br>24.5                      | 7<br>3.6                                       | 3<br>1.6              |             |             |
|          | その他                  | 48<br>100.0                           | 5<br>10.4  | 9<br>18.8  | 2<br>4.2   | 17<br>35.4                      | 4<br>8.3                                       | 1<br>2.1              |             |             |
|          | 無回答                  | 17<br>100.0                           | 3<br>17.6  | 5<br>29.4  | 1<br>5.9   | 3<br>17.6                       | 1<br>5.9                                       | 1<br>5.9              |             |             |
| 居住地域     | 岐阜地域                 | 382<br>100.0                          | 31<br>8.1  | 83<br>21.7   | 15<br>3.9  | 99<br>25.9                      | 4<br>1.0                                       | 4<br>1.0              |             |             |
|          | 西濃地域                 | 179<br>100.0                          | 19<br>10.6   | 38<br>21.2   | 7<br>3.9   | 50<br>27.9                      | 5<br>2.8                                       | 6<br>3.4              |             |             |
|          | 中濃地域                 | 169<br>100.0                          | 19<br>11.2   | 33<br>19.5   | 10<br>5.9  | 52<br>30.8                      | 4<br>2.4                                       | 4<br>2.4              |             |             |
|          | 東濃地域                 | 181<br>100.0                          | 18<br>9.9  | 38<br>21.0   | 7<br>3.9   | 66<br>36.5                      | 5<br>2.8                                       | 1<br>0.6              |             |             |
|          | 飛騨地域                 | 89<br>100.0                           | 9<br>10.1  | 16<br>18.0   | 7<br>7.9   | 29<br>32.6                      | 3<br>3.4                                       | 2<br>2.2              |             |             |
|          | 無回答                  | 14<br>100.0                           | 3<br>21.4  | 6<br>42.9  | 1<br>7.1   | 3<br>21.4                       | 1<br>7.1                                       | 1<br>7.1              |             |             |

問24 犯罪被害者とその家族の人権問題で、特に問題があると思うこと

上段：人数

下段：%

| (1/2) | 合計               | シ<br>ョ<br>ッ<br>ク<br>ヲ<br>ク<br>ヲ<br>シ<br>テ<br>受<br>け<br>る<br>こ<br>と<br>に<br>よ<br>っ<br>て<br>精<br>神<br>的<br>な | 負<br>犯<br>罪<br>行<br>為<br>を<br>受<br>け<br>る<br>こ<br>と<br>に<br>よ<br>っ<br>て<br>経<br>済<br>的<br>な | に<br>事<br>件<br>の<br>わ<br>か<br>り<br>な<br>い<br>こ<br>と<br>に<br>関<br>し<br>て<br>、<br>周<br>圍 | り<br>警<br>察<br>の<br>結<br>果<br>が<br>得<br>ら<br>れ<br>な<br>い<br>こ<br>と<br>に<br>関<br>し<br>て<br>、<br>周<br>圍 | 神<br>搜<br>査<br>的<br>負<br>担<br>を<br>受<br>け<br>る<br>こ<br>と<br>に<br>よ<br>っ<br>て<br>精<br>神<br>的<br>な | 刑<br>罰<br>の<br>裁<br>判<br>に<br>必<br>ず<br>し<br>も<br>被<br>害<br>者<br>の<br>声<br>が<br>十<br>分<br>に<br>反<br>映<br>さ<br>れ<br>て<br>い<br>ない<br>こ<br>と<br>に<br>よ<br>っ<br>て<br>精<br>神<br>的<br>な |
|-------|------------------|--|---|--|---|--|---|
| 全体    | 1,014<br>100.0   | 539<br>53.2  | 220<br>21.7   | 480<br>47.3  | 247<br>24.4   | 208<br>20.5  | 166<br>16.4   |
| 性別    | 男性               | 458<br>100.0   | 244<br>53.3   | 113<br>24.7  | 217<br>47.4   | 125<br>27.3  | 79<br>17.2  |
|       | 女性               | 529<br>100.0   | 281<br>53.1   | 104<br>19.7  | 257<br>48.6   | 116<br>21.9  | 85<br>16.1  |
|       | 無回答              | 27<br>100.0  | 14<br>51.9  | 3<br>11.1  | 6<br>22.2   | 6<br>22.2  | 5<br>18.5   |
|       |                  |  |   |  |   |  |   |
| 年齢    | 20歳代             | 61<br>100.0  | 29<br>47.5  | 10<br>16.4   | 30<br>49.2  | 19<br>31.1   | 7<br>11.5   |
|       | 30歳代             | 152<br>100.0   | 73<br>48.0  | 32<br>21.1   | 85<br>55.9  | 43<br>28.3   | 20<br>13.2  |
|       | 40歳代             | 232<br>100.0   | 143<br>61.6   | 48<br>20.7   | 119<br>51.3   | 53<br>22.8   | 39<br>16.8  |
|       | 50歳代             | 207<br>100.0   | 119<br>57.5   | 43<br>20.8   | 110<br>53.1   | 40<br>19.3   | 37<br>17.9  |
|       | 60歳代             | 224<br>100.0   | 107<br>47.8   | 53<br>23.7   | 88<br>39.3  | 54<br>24.1   | 49<br>18.3  |
|       | 70歳代以上           | 124<br>100.0   | 61<br>49.2  | 32<br>25.8   | 44<br>35.5  | 35<br>28.2   | 19<br>15.3  |
|       | 無回答              | 14<br>100.0  | 7<br>50.0   | 2<br>14.3  | 4<br>28.6   | 3<br>21.4  | 3<br>21.4   |
|       |                  |  |   |  |   |  |   |
| 性別×年齢 | 男性20歳代           | 23<br>100.0  | 9<br>39.1   | 3<br>13.0  | 11<br>47.8  | 4<br>17.4  | 4<br>17.4   |
|       | 男性30歳代           | 62<br>100.0  | 32<br>51.6  | 16<br>25.8   | 33<br>53.2  | 15<br>24.2   | 14<br>22.6  |
|       | 男性40歳代           | 123<br>100.0   | 73<br>59.3  | 27<br>22.0   | 63<br>51.2  | 28<br>22.8   | 21<br>17.1  |
|       | 男性50歳代           | 76<br>100.0  | 43<br>56.6  | 20<br>26.3   | 36<br>47.4  | 21<br>27.6   | 14<br>18.4  |
|       | 男性60歳代           | 110<br>100.0   | 50<br>45.5  | 25<br>22.7   | 50<br>45.5  | 33<br>30.0   | 19<br>17.3  |
|       | 男性70歳代以上         | 64<br>100.0  | 37<br>57.8  | 22<br>34.4   | 24<br>37.5  | 24<br>37.5   | 7<br>10.9   |
|       | 女性20歳代           | 38<br>100.0  | 20<br>52.6  | 7<br>18.4  | 19<br>50.0  | 15<br>39.5   | 11<br>28.9  |
|       | 女性30歳代           | 88<br>100.0  | 39<br>44.3  | 16<br>18.2   | 51<br>58.0  | 28<br>31.8   | 16<br>18.2  |
|       | 女性40歳代           | 104<br>100.0   | 66<br>63.5  | 20<br>19.2   | 54<br>51.9  | 22<br>21.2   | 23<br>22.1  |
|       | 女性50歳代           | 128<br>100.0   | 75<br>58.6  | 22<br>17.2   | 74<br>57.8  | 19<br>14.8   | 32<br>25.0  |
|       | 女性60歳代           | 112<br>100.0   | 57<br>50.9  | 28<br>25.0   | 38<br>33.9  | 21<br>18.8   | 30<br>26.8  |
|       | 女性70歳代以上         | 58<br>100.0  | 24<br>41.4  | 10<br>17.2   | 20<br>34.5  | 11<br>19.0   | 12<br>20.7  |
|       | 無回答              | 28<br>100.0  | 14<br>50.0  | 4<br>14.3  | 7<br>25.0   | 6<br>21.4  | 5<br>17.9   |
|       |                  |  |   |  |   |  |   |
| 職業    | 自営業・経営者          | 125<br>100.0   | 67<br>53.6  | 32<br>25.6   | 49<br>39.2  | 35<br>28.0   | 26<br>20.8  |
|       | 正規の職員・従業員        | 351<br>100.0   | 196<br>55.8   | 79<br>22.5   | 186<br>53.0   | 85<br>24.2   | 66<br>18.8  |
|       | パート・アルバイト・非正規雇用者 | 239<br>100.0   | 129<br>54.0   | 44<br>18.4   | 125<br>52.3   | 53<br>22.2   | 59<br>24.7  |
|       | 学生               | 8<br>100.0   | 3<br>37.5   | 2<br>25.0  | 4<br>50.0   | 2<br>25.0  | 2<br>25.0   |
|       | 無職               | 246<br>100.0   | 122<br>49.6   | 54<br>22.0   | 101<br>41.1   | 59<br>24.0   | 48<br>19.5  |
|       | その他              | 21<br>100.0  | 10<br>47.6  | 4<br>19.0  | 9<br>42.9   | 8<br>38.1  | 1<br>4.8  |
|       | 無回答              | 24<br>100.0  | 12<br>50.0  | 5<br>20.8  | 6<br>25.0   | 5<br>20.8  | 6<br>25.0   |
|       |                  |  |   |  |   |  |   |
| 家族構成  | ひとり暮らし           | 51<br>100.0  | 27<br>52.9  | 9<br>17.6  | 19<br>37.3  | 13<br>25.5   | 12<br>23.5  |
|       | 一世代世帯            | 215<br>100.0   | 110<br>51.2   | 54<br>25.1   | 105<br>48.8   | 49<br>22.8   | 42<br>19.5  |
|       | 二世代世帯            | 491<br>100.0   | 266<br>54.2   | 94<br>19.1   | 247<br>50.3   | 128<br>26.1  | 104<br>21.2   |
|       | 三世代世帯            | 192<br>100.0   | 104<br>54.2   | 49<br>25.5   | 88<br>45.8  | 44<br>22.9   | 34<br>17.7  |
|       | その他              | 48<br>100.0  | 23<br>47.9  | 13<br>27.1   | 17<br>35.4  | 10<br>20.8   | 11<br>22.9  |
|       | 無回答              | 17<br>100.0  | 9<br>52.9   | 1<br>5.9   | 4<br>23.5   | 3<br>17.6  | 5<br>29.4   |
|       |                  |  |   |  |   |  |   |
| 居住地   | 岐阜地域             | 382<br>100.0   | 197<br>51.6   | 85<br>22.3   | 186<br>48.7   | 91<br>23.8   | 92<br>24.1  |
|       | 西濃地域             | 179<br>100.0   | 92<br>51.4  | 35<br>19.6   | 92<br>51.4  | 36<br>20.1   | 36<br>20.1  |
|       | 中濃地域             | 169<br>100.0   | 91<br>53.8  | 38<br>22.5   | 84<br>49.7  | 46<br>27.2   | 30<br>17.8  |
|       | 東濃地域             | 181<br>100.0   | 108<br>59.7   | 42<br>23.2   | 78<br>43.1  | 45<br>24.9   | 30<br>16.6  |
|       | 飛驒地域             | 89<br>100.0  | 42<br>47.2  | 19<br>21.3   | 38<br>42.7  | 25<br>28.1   | 16<br>18.0  |
|       | 無回答              | 14<br>100.0  | 9<br>64.3   | 1<br>7.1   | 2<br>14.3   | 4<br>28.6  | 4<br>28.6   |
|       |                  |  |   |  |   |  |   |

問24 犯罪被害者とその家族の人権問題で、特に問題があると思うこと

上段：人数

下段：%

| (2/2)    |                  | 合計             | 平<br>穩<br>が<br>保<br>材<br>に<br>よ<br>っ<br>て<br>な<br>く<br>な<br>る<br>こ<br>と | 報<br>道<br>に<br>よ<br>っ<br>て<br>プ<br>ラ<br>イ<br>バ<br>シ<br>ー | は<br>特<br>に<br>問<br>題<br>が<br>あ<br>る<br>と<br>思<br>う<br>こ<br>と | わ<br>か<br>ら<br>な<br>い | そ<br>の<br>他 | 無<br>回<br>答 |
|----------|------------------|----------------|---|--|---|-----------------------|-------------|-------------|
| 全体       |                  | 1,014<br>100.0 | 647<br>63.8   | 22<br>2.2  | 83<br>8.2   | 4<br>0.4              | 10<br>1.0   |             |
| 性別       | 男性               | 458<br>100.0   | 263<br>57.4   | 15<br>3.3  | 36<br>7.9   | 3<br>0.7              | 4<br>0.9    |             |
|          | 女性               | 529<br>100.0   | 373<br>70.5   | 5<br>0.9   | 40<br>7.6   | 1<br>0.2              | 5<br>0.9    |             |
|          | 無回答              | 27<br>100.0    | 11<br>40.7  | 2<br>7.4   | 7<br>25.9   | 0<br>0.0              | 1<br>3.7    |             |
| 年齢       | 20歳代             | 61<br>100.0    | 47<br>77.0  | 0<br>0.0   | 3<br>4.9  | 0<br>0.0              | 1<br>1.6    |             |
|          | 30歳代             | 152<br>100.0   | 107<br>70.4   | 2<br>1.3   | 7<br>4.6  | 0<br>0.0              | 0<br>0.0    |             |
|          | 40歳代             | 232<br>100.0   | 143<br>61.6   | 2<br>0.9   | 12<br>5.2   | 2<br>0.9              | 0<br>0.0    |             |
|          | 50歳代             | 207<br>100.0   | 138<br>66.7   | 6<br>2.9   | 11<br>5.3   | 1<br>0.5              | 1<br>0.5    |             |
|          | 60歳代             | 224<br>100.0   | 145<br>64.7   | 5<br>2.2   | 27<br>12.1  | 1<br>0.4              | 2<br>0.9    |             |
|          | 70歳代以上           | 124<br>100.0   | 59<br>47.6  | 6<br>4.8   | 21<br>16.9  | 0<br>0.0              | 5<br>4.0    |             |
|          | 無回答              | 14<br>100.0    | 8<br>57.1   | 1<br>7.1   | 2<br>14.3   | 0<br>0.0              | 1<br>7.1    |             |
|          | 性別×年齢            | 男性20歳代         | 23<br>100.0   | 17<br>73.9   | 0<br>0.0  | 3<br>13.0             | 0<br>0.0    | 1<br>4.3    |
| 男性30歳代   |                  | 62<br>100.0    | 38<br>61.3  | 2<br>3.2   | 2<br>3.2  | 0<br>0.0              | 0<br>0.0    |             |
| 男性40歳代   |                  | 123<br>100.0   | 73<br>59.3  | 0<br>0.0   | 8<br>6.5  | 1<br>0.8              | 0<br>0.0    |             |
| 男性50歳代   |                  | 76<br>100.0    | 47<br>61.8  | 5<br>6.6   | 3<br>3.9  | 1<br>1.3              | 1<br>1.3    |             |
| 男性60歳代   |                  | 110<br>100.0   | 63<br>57.3  | 5<br>4.5   | 11<br>10.0  | 1<br>0.9              | 0<br>0.0    |             |
| 男性70歳代以上 |                  | 64<br>100.0    | 25<br>39.1  | 3<br>4.7   | 9<br>14.1   | 0<br>0.0              | 2<br>3.1    |             |
| 女性20歳代   |                  | 38<br>100.0    | 30<br>78.9  | 0<br>0.0   | 0<br>0.0  | 0<br>0.0              | 0<br>0.0    |             |
| 女性30歳代   |                  | 88<br>100.0    | 68<br>77.3  | 0<br>0.0   | 5<br>5.7  | 0<br>0.0              | 0<br>0.0    |             |
| 女性40歳代   |                  | 104<br>100.0   | 68<br>65.4  | 2<br>1.9   | 4<br>3.8  | 1<br>1.0              | 0<br>0.0    |             |
| 女性50歳代   |                  | 128<br>100.0   | 90<br>70.3  | 1<br>0.8   | 7<br>5.5  | 0<br>0.0              | 0<br>0.0    |             |
| 女性60歳代   |                  | 112<br>100.0   | 82<br>73.2  | 0<br>0.0   | 14<br>12.5  | 0<br>0.0              | 2<br>1.8    |             |
| 女性70歳代以上 |                  | 58<br>100.0    | 34<br>58.6  | 2<br>3.4   | 10<br>17.2  | 0<br>0.0              | 3<br>5.2    |             |
| 無回答      |                  | 28<br>100.0    | 12<br>42.9  | 2<br>7.1   | 7<br>25.0   | 0<br>0.0              | 1<br>3.6    |             |
| 職業       |                  | 自営業・経営者        | 125<br>100.0  | 76<br>60.8   | 4<br>3.2  | 9<br>7.2              | 1<br>0.8    | 0<br>0.0    |
|          | 正規の職員・従業員        | 351<br>100.0   | 233<br>66.4   | 6<br>1.7   | 22<br>6.3   | 1<br>0.3              | 1<br>0.3    |             |
|          | パート・アルバイト・非正規雇用者 | 239<br>100.0   | 160<br>66.9   | 3<br>1.3   | 10<br>4.2   | 0<br>0.0              | 3<br>1.3    |             |
|          | 学生               | 8<br>100.0     | 5<br>62.5   | 0<br>0.0   | 1<br>12.5   | 0<br>0.0              | 0<br>0.0    |             |
|          | 無職               | 246<br>100.0   | 150<br>61.0   | 7<br>2.8   | 30<br>12.2  | 2<br>0.8              | 5<br>2.0    |             |
|          | その他              | 21<br>100.0    | 12<br>57.1  | 0<br>0.0   | 5<br>23.8   | 0<br>0.0              | 0<br>0.0    |             |
|          | 無回答              | 24<br>100.0    | 11<br>45.8  | 2<br>8.3   | 6<br>25.0   | 0<br>0.0              | 1<br>4.2    |             |
| 家族構成     | ひとり暮らし           | 51<br>100.0    | 30<br>58.8  | 2<br>3.9   | 4<br>7.8  | 0<br>0.0              | 2<br>3.9    |             |
|          | 一世帯世帯            | 215<br>100.0   | 130<br>60.5   | 3<br>1.4   | 17<br>7.9   | 1<br>0.5              | 2<br>0.9    |             |
|          | 二世帯世帯            | 491<br>100.0   | 330<br>67.2   | 9<br>1.8   | 36<br>7.3   | 2<br>0.4              | 2<br>0.4    |             |
|          | 三世帯世帯            | 192<br>100.0   | 124<br>64.6   | 5<br>2.6   | 16<br>8.3   | 0<br>0.0              | 2<br>1.0    |             |
|          | その他              | 48<br>100.0    | 23<br>47.9  | 2<br>4.2   | 8<br>16.7   | 1<br>2.1              | 1<br>2.1    |             |
|          | 無回答              | 17<br>100.0    | 10<br>58.8  | 1<br>5.9   | 2<br>11.8   | 0<br>0.0              | 1<br>5.9    |             |
| 居住地域     | 岐阜地域             | 382<br>100.0   | 252<br>66.0   | 7<br>1.8   | 21<br>5.5   | 0<br>0.0              | 2<br>0.5    |             |
|          | 西濃地域             | 179<br>100.0   | 116<br>64.8   | 3<br>1.7   | 17<br>9.5   | 0<br>0.0              | 4<br>2.2    |             |
|          | 中濃地域             | 169<br>100.0   | 101<br>59.8   | 5<br>3.0   | 14<br>8.3   | 1<br>0.6              | 1<br>0.6    |             |
|          | 東濃地域             | 181<br>100.0   | 121<br>66.9   | 5<br>2.8   | 15<br>8.3   | 1<br>0.6              | 0<br>0.0    |             |
|          | 飛驒地域             | 89<br>100.0    | 48<br>53.9  | 1<br>1.1   | 15<br>16.9  | 2<br>2.2              | 2<br>2.2    |             |
|          | 無回答              | 14<br>100.0    | 9<br>64.3   | 1<br>7.1   | 1<br>7.1  | 0<br>0.0              | 1<br>7.1    |             |

| (1/2)    | 合計               | 実所<br>する     | 家族<br>の電<br>話相<br>談所<br>を充<br>たす | 犯罪<br>被害<br>者推<br>進者<br>とそ<br>の充<br>たす | 犯罪<br>被害<br>者推<br>進者<br>とそ<br>の充<br>たす | 犯罪<br>被害<br>者推<br>進者<br>とそ<br>の充<br>たす | 犯罪<br>被害<br>者推<br>進者<br>とそ<br>の充<br>たす | 犯罪<br>被害<br>者推<br>進者<br>とそ<br>の充<br>たす | 犯罪<br>被害<br>者推<br>進者<br>とそ<br>の充<br>たす | 犯罪<br>被害<br>者推<br>進者<br>とそ<br>の充<br>たす | 犯罪<br>被害<br>者推<br>進者<br>とそ<br>の充<br>たす | 犯罪<br>被害<br>者推<br>進者<br>とそ<br>の充<br>たす | 犯罪<br>被害<br>者推<br>進者<br>とそ<br>の充<br>たす |
|----------|------------------|--------------|----------------------------------|--|--|--|--|--|--|--|--|--|--|
| 全体       | 1,014<br>100.0   | 247<br>24.4  | 150<br>14.8                      | 171<br>16.9                            | 220<br>21.7                            | 142<br>14.0                            | 385<br>38.0                            | 256<br>25.2                            | 256<br>25.2                            | 256<br>25.2                            | 256<br>25.2                            | 256<br>25.2                            | 256<br>25.2                            |
| 性別       | 男性               | 458<br>100.0 | 129<br>28.2                      | 76<br>16.6                             | 79<br>17.2                             | 115<br>25.1                            | 69<br>15.1                             | 162<br>35.4                            | 103<br>22.5                            | 103<br>22.5                            | 103<br>22.5                            | 103<br>22.5                            | 103<br>22.5                            |
|          | 女性               | 529<br>100.0 | 112<br>21.2                      | 71<br>13.4                             | 87<br>16.4                             | 101<br>19.1                            | 66<br>12.5                             | 219<br>41.4                            | 145<br>27.4                            | 145<br>27.4                            | 145<br>27.4                            | 145<br>27.4                            | 145<br>27.4                            |
|          | 無回答              | 27<br>100.0  | 6<br>22.2                        | 3<br>11.1                              | 5<br>18.5                              | 4<br>14.8                              | 7<br>25.9                              | 4<br>14.8                              | 8<br>29.6                              | 8<br>29.6                              | 8<br>29.6                              | 8<br>29.6                              | 8<br>29.6                              |
| 年齢       | 20歳代             | 61<br>100.0  | 6<br>9.8                         | 8<br>13.1                              | 9<br>14.8                              | 11<br>18.0                             | 9<br>14.8                              | 26<br>42.6                             | 14<br>23.0                             | 14<br>23.0                             | 14<br>23.0                             | 14<br>23.0                             | 14<br>23.0                             |
|          | 30歳代             | 152<br>100.0 | 27<br>17.8                       | 11<br>7.2                              | 25<br>16.4                             | 38<br>25.0                             | 26<br>17.1                             | 62<br>40.8                             | 34<br>22.4                             | 34<br>22.4                             | 34<br>22.4                             | 34<br>22.4                             | 34<br>22.4                             |
|          | 40歳代             | 232<br>100.0 | 52<br>22.4                       | 28<br>12.1                             | 41<br>17.7                             | 52<br>22.4                             | 30<br>12.9                             | 93<br>40.1                             | 57<br>24.6                             | 57<br>24.6                             | 57<br>24.6                             | 57<br>24.6                             | 57<br>24.6                             |
|          | 50歳代             | 207<br>100.0 | 45<br>21.7                       | 37<br>17.9                             | 25<br>12.1                             | 51<br>24.6                             | 34<br>16.4                             | 77<br>37.2                             | 62<br>30.0                             | 62<br>30.0                             | 62<br>30.0                             | 62<br>30.0                             | 62<br>30.0                             |
|          | 60歳代             | 224<br>100.0 | 65<br>29.0                       | 44<br>19.6                             | 43<br>19.2                             | 44<br>19.6                             | 31<br>13.8                             | 87<br>38.8                             | 64<br>28.6                             | 64<br>28.6                             | 64<br>28.6                             | 64<br>28.6                             | 64<br>28.6                             |
|          | 70歳代以上           | 124<br>100.0 | 47<br>37.9                       | 21<br>16.9                             | 24<br>19.4                             | 21<br>16.9                             | 9<br>7.3                               | 36<br>29.0                             | 23<br>18.5                             | 23<br>18.5                             | 23<br>18.5                             | 23<br>18.5                             | 23<br>18.5                             |
|          | 無回答              | 14<br>100.0  | 5<br>35.7                        | 1<br>7.1                               | 4<br>28.6                              | 3<br>21.4                              | 3<br>21.4                              | 4<br>28.6                              | 2<br>14.3                              | 2<br>14.3                              | 2<br>14.3                              | 2<br>14.3                              | 2<br>14.3                              |
|          | 性別×年齢            | 男性20歳代       | 23<br>100.0                      | 1<br>4.3                               | 4<br>17.4                              | 2<br>8.7                               | 3<br>13.0                              | 2<br>8.7                               | 10<br>43.5                             | 4<br>17.4                              | 4<br>17.4                              | 4<br>17.4                              | 4<br>17.4                              |
| 男性30歳代   |                  | 62<br>100.0  | 13<br>21.0                       | 5<br>8.1                               | 8<br>12.9                              | 20<br>32.3                             | 12<br>19.4                             | 23<br>37.1                             | 10<br>16.1                             | 10<br>16.1                             | 10<br>16.1                             | 10<br>16.1                             | 10<br>16.1                             |
| 男性40歳代   |                  | 123<br>100.0 | 32<br>26.0                       | 13<br>10.6                             | 22<br>17.9                             | 29<br>23.6                             | 19<br>15.4                             | 50<br>40.7                             | 30<br>24.4                             | 30<br>24.4                             | 30<br>24.4                             | 30<br>24.4                             | 30<br>24.4                             |
| 男性50歳代   |                  | 76<br>100.0  | 21<br>27.6                       | 13<br>17.1                             | 11<br>14.5                             | 23<br>30.3                             | 15<br>19.7                             | 22<br>28.9                             | 18<br>23.7                             | 18<br>23.7                             | 18<br>23.7                             | 18<br>23.7                             | 18<br>23.7                             |
| 男性60歳代   |                  | 110<br>100.0 | 35<br>31.8                       | 26<br>23.6                             | 23<br>20.9                             | 26<br>23.6                             | 15<br>13.6                             | 35<br>31.8                             | 27<br>24.5                             | 27<br>24.5                             | 27<br>24.5                             | 27<br>24.5                             | 27<br>24.5                             |
| 男性70歳代以上 |                  | 64<br>100.0  | 27<br>42.2                       | 15<br>23.4                             | 13<br>20.3                             | 14<br>21.9                             | 6<br>9.4                               | 22<br>34.4                             | 14<br>21.9                             | 14<br>21.9                             | 14<br>21.9                             | 14<br>21.9                             | 14<br>21.9                             |
| 女性20歳代   |                  | 38<br>100.0  | 5<br>13.2                        | 4<br>10.5                              | 7<br>18.4                              | 8<br>21.1                              | 7<br>18.4                              | 16<br>42.1                             | 10<br>26.3                             | 10<br>26.3                             | 10<br>26.3                             | 10<br>26.3                             | 10<br>26.3                             |
| 女性30歳代   |                  | 88<br>100.0  | 14<br>15.9                       | 5<br>5.7                               | 17<br>19.3                             | 17<br>19.3                             | 14<br>15.9                             | 39<br>44.3                             | 22<br>25.0                             | 22<br>25.0                             | 22<br>25.0                             | 22<br>25.0                             | 22<br>25.0                             |
| 女性40歳代   |                  | 104<br>100.0 | 18<br>17.3                       | 14<br>13.5                             | 19<br>18.3                             | 23<br>22.1                             | 9<br>8.7                               | 42<br>40.4                             | 26<br>25.0                             | 26<br>25.0                             | 26<br>25.0                             | 26<br>25.0                             | 26<br>25.0                             |
| 女性50歳代   |                  | 128<br>100.0 | 24<br>18.8                       | 24<br>18.8                             | 13<br>10.2                             | 27<br>21.1                             | 18<br>14.1                             | 55<br>43.0                             | 42<br>32.8                             | 42<br>32.8                             | 42<br>32.8                             | 42<br>32.8                             | 42<br>32.8                             |
| 女性60歳代   |                  | 112<br>100.0 | 30<br>26.8                       | 18<br>16.1                             | 20<br>17.9                             | 18<br>16.1                             | 15<br>13.4                             | 52<br>46.4                             | 36<br>32.1                             | 36<br>32.1                             | 36<br>32.1                             | 36<br>32.1                             | 36<br>32.1                             |
| 女性70歳代以上 |                  | 58<br>100.0  | 20<br>34.5                       | 6<br>10.3                              | 11<br>19.0                             | 7<br>12.1                              | 3<br>5.2                               | 14<br>24.1                             | 9<br>15.5                              | 9<br>15.5                              | 9<br>15.5                              | 9<br>15.5                              | 9<br>15.5                              |
| 無回答      |                  | 28<br>100.0  | 7<br>25.0                        | 3<br>10.7                              | 5<br>17.9                              | 5<br>17.9                              | 7<br>25.0                              | 5<br>17.9                              | 8<br>28.6                              | 8<br>28.6                              | 8<br>28.6                              | 8<br>28.6                              | 8<br>28.6                              |
| 職業       |                  | 自営業・経営者      | 125<br>100.0                     | 44<br>35.2                             | 19<br>15.2                             | 22<br>17.6                             | 27<br>21.6                             | 15<br>12.0                             | 45<br>36.0                             | 31<br>24.8                             | 31<br>24.8                             | 31<br>24.8                             | 31<br>24.8                             |
|          | 正規の職員・従業員        | 351<br>100.0 | 73<br>20.8                       | 55<br>15.7                             | 64<br>18.2                             | 90<br>25.6                             | 56<br>16.0                             | 141<br>40.2                            | 86<br>24.5                             | 86<br>24.5                             | 86<br>24.5                             | 86<br>24.5                             | 86<br>24.5                             |
|          | パート・アルバイト・非正規雇用者 | 239<br>100.0 | 52<br>21.8                       | 34<br>14.2                             | 37<br>15.5                             | 44<br>18.4                             | 35<br>14.6                             | 95<br>39.7                             | 61<br>25.5                             | 61<br>25.5                             | 61<br>25.5                             | 61<br>25.5                             | 61<br>25.5                             |
|          | 学生               | 8<br>100.0   | 0<br>0.0                         | 1<br>12.5                              | 1<br>12.5                              | 1<br>12.5                              | 1<br>12.5                              | 4<br>50.0                              | 1<br>12.5                              | 1<br>12.5                              | 1<br>12.5                              | 1<br>12.5                              | 1<br>12.5                              |
|          | 無職               | 246<br>100.0 | 66<br>26.8                       | 33<br>13.4                             | 41<br>16.7                             | 54<br>22.0                             | 27<br>11.0                             | 90<br>36.6                             | 68<br>27.6                             | 68<br>27.6                             | 68<br>27.6                             | 68<br>27.6                             | 68<br>27.6                             |
|          | その他              | 21<br>100.0  | 7<br>33.3                        | 6<br>28.6                              | 1<br>4.8                               | 1<br>4.8                               | 4<br>19.0                              | 5<br>23.8                              | 5<br>23.8                              | 5<br>23.8                              | 5<br>23.8                              | 5<br>23.8                              | 5<br>23.8                              |
|          | 無回答              | 24<br>100.0  | 5<br>20.8                        | 2<br>8.3                               | 5<br>20.8                              | 3<br>12.5                              | 4<br>16.7                              | 5<br>20.8                              | 4<br>16.7                              | 4<br>16.7                              | 4<br>16.7                              | 4<br>16.7                              | 4<br>16.7                              |
| 家族構成     | ひとり暮らし           | 51<br>100.0  | 9<br>17.6                        | 8<br>15.7                              | 9<br>17.6                              | 4<br>7.8                               | 9<br>17.6                              | 24<br>47.1                             | 13<br>25.5                             | 13<br>25.5                             | 13<br>25.5                             | 13<br>25.5                             | 13<br>25.5                             |
|          | 一世帯世帯            | 215<br>100.0 | 61<br>28.4                       | 33<br>15.3                             | 33<br>15.3                             | 50<br>23.3                             | 25<br>11.6                             | 77<br>35.8                             | 59<br>27.4                             | 59<br>27.4                             | 59<br>27.4                             | 59<br>27.4                             | 59<br>27.4                             |
|          | 二世帯世帯            | 491<br>100.0 | 126<br>25.7                      | 73<br>14.9                             | 75<br>15.3                             | 118<br>24.0                            | 64<br>13.0                             | 198<br>40.3                            | 128<br>26.1                            | 128<br>26.1                            | 128<br>26.1                            | 128<br>26.1                            | 128<br>26.1                            |
|          | 三世帯世帯            | 192<br>100.0 | 32<br>16.7                       | 22<br>11.5                             | 41<br>21.4                             | 39<br>20.3                             | 36<br>18.8                             | 64<br>33.3                             | 41<br>21.4                             | 41<br>21.4                             | 41<br>21.4                             | 41<br>21.4                             | 41<br>21.4                             |
|          | その他              | 48<br>100.0  | 15<br>31.3                       | 11<br>22.9                             | 9<br>18.8                              | 7<br>14.6                              | 3<br>6.3                               | 19<br>39.6                             | 11<br>22.9                             | 11<br>22.9                             | 11<br>22.9                             | 11<br>22.9                             | 11<br>22.9                             |
|          | 無回答              | 17<br>100.0  | 4<br>23.5                        | 3<br>17.6                              | 4<br>23.5                              | 2<br>11.8                              | 5<br>29.4                              | 3<br>17.6                              | 4<br>23.5                              | 4<br>23.5                              | 4<br>23.5                              | 4<br>23.5                              | 4<br>23.5                              |
|          | 居住地域             | 岐阜地域         | 382<br>100.0                     | 85<br>22.3                             | 58<br>15.2                             | 66<br>17.3                             | 89<br>23.3                             | 52<br>13.6                             | 149<br>39.0                            | 104<br>27.2                            | 104<br>27.2                            | 104<br>27.2                            | 104<br>27.2                            |
| 西濃地域     |                  | 179<br>100.0 | 46<br>25.7                       | 23<br>12.8                             | 32<br>17.9                             | 39<br>21.8                             | 20<br>11.2                             | 80<br>44.7                             | 34<br>19.0                             | 34<br>19.0                             | 34<br>19.0                             | 34<br>19.0                             | 34<br>19.0                             |
| 中濃地域     |                  | 169<br>100.0 | 49<br>29.0                       | 25<br>14.8                             | 26<br>15.4                             | 31<br>18.3                             | 26<br>15.4                             | 60<br>35.5                             | 44<br>26.0                             | 44<br>26.0                             | 44<br>26.0                             | 44<br>26.0                             | 44<br>26.0                             |
| 東濃地域     |                  | 181<br>100.0 | 43<br>23.8                       | 28<br>15.5                             | 27<br>14.9                             | 39<br>21.5                             | 28<br>15.5                             | 62<br>34.3                             | 45<br>24.9                             | 45<br>24.9                             | 45<br>24.9                             | 45<br>24.9                             | 45<br>24.9                             |
| 飛騨地域     |                  | 89<br>100.0  | 21<br>23.6                       | 15<br>16.9                             | 16<br>18.0                             | 20<br>22.5                             | 12<br>13.5                             | 31<br>34.8                             | 24<br>27.0                             | 24<br>27.0                             | 24<br>27.0                             | 24<br>27.0                             | 24<br>27.0                             |
| 無回答      |                  | 14<br>100.0  | 3<br>21.4                        | 1<br>7.1                               | 4<br>28.6                              | 2<br>14.3                              | 4<br>28.6                              | 3<br>21.4                              | 5<br>35.7                              | 5<br>35.7                              | 5<br>35.7                              | 5<br>35.7                              | 5<br>35.7                              |



| (2/2)    | 合計               | 報道の取配を<br>行っ<br>た家 | 家族の被害者<br>を配と<br>し<br>た家 | 犯罪の被害者<br>を配と<br>し<br>た家 | 犯罪の被害者<br>を配と<br>し<br>た家 | 特<br>に<br>必<br>要<br>だ<br>と<br>思<br>う<br>こ<br>と | わ<br>か<br>ら<br>な<br>い | そ<br>の<br>他 | 無<br>回<br>答 |
|----------|------------------|--------------------|--------------------------|--------------------------|--------------------------|--|-----------------------|-------------|-------------|
| 全体       | 1,014            | 532                | 213                      | 12                       | 103                      | 6  | 18                    |             |             |
|          | 100.0            | 52.5               | 21.0                     | 1.2                      | 10.2                     | 0.6  | 1.8                   |             |             |
| 性別       | 男性               | 458                | 232                      | 93                       | 9                        | 47   | 2                     | 7           |             |
|          |                  | 100.0              | 50.7                     | 20.3                     | 2.0                      | 10.3   | 0.4                   | 1.5         |             |
|          | 女性               | 529                | 293                      | 114                      | 3                        | 49   | 4                     | 10          |             |
|          |                  | 100.0              | 55.4                     | 21.6                     | 0.6                      | 9.3  | 0.8                   | 1.9         |             |
|          | 無回答              | 27                 | 7                        | 6                        | 0                        | 7  | 0                     | 1           |             |
|          | 100.0            | 25.9               | 22.2                     | 0.0                      | 25.9                     | 0.0  | 3.7                   |             |             |
| 年齢       | 20歳代             | 61                 | 42                       | 14                       | 0                        | 3  | 0                     | 1           |             |
|          |                  | 100.0              | 68.9                     | 23.0                     | 0.0                      | 4.9  | 0.0                   | 1.6         |             |
|          | 30歳代             | 152                | 91                       | 39                       | 1                        | 14   | 3                     | 0           |             |
|          |                  | 100.0              | 59.9                     | 25.7                     | 0.7                      | 9.2  | 2.0                   | 0.0         |             |
|          | 40歳代             | 232                | 133                      | 52                       | 3                        | 18   | 2                     | 0           |             |
|          |                  | 100.0              | 57.3                     | 22.4                     | 1.3                      | 7.8  | 0.9                   | 0.0         |             |
|          | 50歳代             | 207                | 110                      | 42                       | 2                        | 18   | 0                     | 2           |             |
|          |                  | 100.0              | 53.1                     | 20.3                     | 1.0                      | 8.7  | 0.0                   | 1.0         |             |
|          | 60歳代             | 224                | 105                      | 34                       | 4                        | 25   | 1                     | 4           |             |
|          | 100.0            | 46.9               | 15.2                     | 1.8                      | 11.2                     | 0.4  | 1.8                   |             |             |
| 70歳代以上   | 124              | 48                 | 29                       | 2                        | 23                       | 0  | 10                    |             |             |
|          | 100.0            | 38.7               | 23.4                     | 1.6                      | 18.5                     | 0.0  | 8.1                   |             |             |
|          | 無回答              | 14                 | 3                        | 3                        | 0                        | 2  | 0                     | 1           |             |
|          | 100.0            | 21.4               | 21.4                     | 0.0                      | 14.3                     | 0.0  | 7.1                   |             |             |
| 性別×年齢    | 男性20歳代           | 23                 | 17                       | 4                        | 0                        | 2  | 0                     | 1           |             |
|          |                  | 100.0              | 73.9                     | 17.4                     | 0.0                      | 8.7  | 0.0                   | 4.3         |             |
|          | 男性30歳代           | 62                 | 31                       | 13                       | 1                        | 9  | 2                     | 0           |             |
|          |                  | 100.0              | 50.0                     | 21.0                     | 1.6                      | 14.5   | 3.2                   | 0.0         |             |
|          | 男性40歳代           | 123                | 73                       | 28                       | 1                        | 10   | 0                     | 0           |             |
|          |                  | 100.0              | 59.3                     | 22.8                     | 0.8                      | 8.1  | 0.0                   | 0.0         |             |
|          | 男性50歳代           | 76                 | 38                       | 16                       | 2                        | 7  | 0                     | 1           |             |
|          |                  | 100.0              | 50.0                     | 21.1                     | 2.6                      | 9.2  | 0.0                   | 1.3         |             |
|          | 男性60歳代           | 110                | 52                       | 16                       | 4                        | 10   | 0                     | 2           |             |
|          |                  | 100.0              | 47.3                     | 14.5                     | 3.6                      | 9.1  | 0.0                   | 1.8         |             |
|          | 男性70歳代以上         | 64                 | 21                       | 16                       | 1                        | 9  | 0                     | 3           |             |
|          |                  | 100.0              | 32.8                     | 25.0                     | 1.6                      | 14.1   | 0.0                   | 4.7         |             |
|          | 女性20歳代           | 38                 | 25                       | 10                       | 0                        | 1  | 0                     | 0           |             |
|          |                  | 100.0              | 65.8                     | 26.3                     | 0.0                      | 2.6  | 0.0                   | 0.0         |             |
|          | 女性30歳代           | 88                 | 59                       | 25                       | 0                        | 5  | 1                     | 0           |             |
|          |                  | 100.0              | 67.0                     | 28.4                     | 0.0                      | 5.7  | 1.1                   | 0.0         |             |
| 女性40歳代   | 104              | 58                 | 23                       | 2                        | 7                        | 2  | 0                     |             |             |
|          | 100.0            | 55.8               | 22.1                     | 1.9                      | 6.7                      | 1.9  | 0.0                   |             |             |
| 女性50歳代   | 128              | 71                 | 26                       | 0                        | 10                       | 0  | 1                     |             |             |
|          | 100.0            | 55.5               | 20.3                     | 0.0                      | 7.8                      | 0.0  | 0.8                   |             |             |
| 女性60歳代   | 112              | 53                 | 17                       | 0                        | 14                       | 1  | 2                     |             |             |
|          | 100.0            | 47.3               | 15.2                     | 0.0                      | 12.5                     | 0.9  | 1.8                   |             |             |
| 女性70歳代以上 | 58               | 27                 | 13                       | 1                        | 12                       | 0  | 7                     |             |             |
|          | 100.0            | 46.6               | 22.4                     | 1.7                      | 20.7                     | 0.0  | 12.1                  |             |             |
|          | 無回答              | 28                 | 7                        | 6                        | 0                        | 7  | 0                     | 1           |             |
|          | 100.0            | 25.0               | 21.4                     | 0.0                      | 25.0                     | 0.0  | 3.6                   |             |             |
| 職業       | 自営業・経営者          | 125                | 70                       | 21                       | 2                        | 11   | 0                     | 2           |             |
|          |                  | 100.0              | 56.0                     | 16.8                     | 1.6                      | 8.8  | 0.0                   | 1.6         |             |
|          | 正規の職員・従業員        | 351                | 192                      | 68                       | 5                        | 24   | 2                     | 2           |             |
|          |                  | 100.0              | 54.7                     | 19.4                     | 1.4                      | 6.8  | 0.6                   | 0.6         |             |
|          | パート・アルバイト・非正規雇用者 | 239                | 132                      | 55                       | 3                        | 24   | 2                     | 3           |             |
|          |                  | 100.0              | 55.2                     | 23.0                     | 1.3                      | 10.0   | 0.8                   | 1.3         |             |
|          | 学生               | 8                  | 6                        | 3                        | 0                        | 0  | 0                     | 0           |             |
|          |                  | 100.0              | 75.0                     | 37.5                     | 0.0                      | 0.0  | 0.0                   | 0.0         |             |
|          | 無職               | 246                | 116                      | 54                       | 2                        | 35   | 2                     | 7           |             |
|          | 100.0            | 47.2               | 22.0                     | 0.8                      | 14.2                     | 0.8  | 2.8                   |             |             |
| その他      | 21               | 10                 | 6                        | 0                        | 4                        | 0  | 0                     |             |             |
|          | 100.0            | 47.6               | 28.6                     | 0.0                      | 19.0                     | 0.0  | 0.0                   |             |             |
|          | 無回答              | 24                 | 6                        | 6                        | 0                        | 5  | 0                     | 4           |             |
|          | 100.0            | 25.0               | 25.0                     | 0.0                      | 20.8                     | 0.0  | 16.7                  |             |             |
| 家族構成     | ひとり暮らし           | 51                 | 26                       | 11                       | 0                        | 6  | 0                     | 3           |             |
|          |                  | 100.0              | 51.0                     | 21.6                     | 0.0                      | 11.8   | 0.0                   | 5.9         |             |
|          | 一世代世帯            | 215                | 100                      | 51                       | 2                        | 22   | 0                     | 4           |             |
|          |                  | 100.0              | 46.5                     | 23.7                     | 0.9                      | 10.2   | 0.0                   | 1.9         |             |
|          | 二世代世帯            | 491                | 275                      | 99                       | 4                        | 47   | 2                     | 8           |             |
|          |                  | 100.0              | 56.0                     | 20.2                     | 0.8                      | 9.6  | 0.4                   | 1.6         |             |
|          | 三世代世帯            | 192                | 105                      | 37                       | 6                        | 17   | 2                     | 2           |             |
|          | 100.0            | 54.7               | 19.3                     | 3.1                      | 8.9                      | 1.0  | 1.0                   |             |             |
| その他      | 48               | 21                 | 10                       | 0                        | 9                        | 2  | 0                     |             |             |
|          | 100.0            | 43.8               | 20.8                     | 0.0                      | 18.8                     | 4.2  | 0.0                   |             |             |
|          | 無回答              | 17                 | 5                        | 5                        | 0                        | 2  | 0                     | 1           |             |
|          | 100.0            | 29.4               | 29.4                     | 0.0                      | 11.8                     | 0.0  | 5.9                   |             |             |
| 居住地      | 岐阜地域             | 382                | 204                      | 78                       | 6                        | 30   | 4                     | 4           |             |
|          |                  | 100.0              | 53.4                     | 20.4                     | 1.6                      | 7.9  | 1.0                   | 1.0         |             |
|          | 西濃地域             | 179                | 99                       | 34                       | 1                        | 19   | 0                     | 5           |             |
|          |                  | 100.0              | 55.3                     | 19.0                     | 0.6                      | 10.6   | 0.0                   | 2.8         |             |
|          | 中濃地域             | 169                | 82                       | 36                       | 2                        | 19   | 1                     | 3           |             |
|          |                  | 100.0              | 48.5                     | 21.3                     | 1.2                      | 11.2   | 0.6                   | 1.8         |             |
|          | 東濃地域             | 181                | 95                       | 47                       | 2                        | 19   | 1                     | 2           |             |
|          | 100.0            | 52.5               | 26.0                     | 1.1                      | 10.5                     | 0.6  | 1.1                   |             |             |
| 飛騨地域     | 89               | 47                 | 14                       | 1                        | 15                       | 0  | 3                     |             |             |
|          | 100.0            | 52.8               | 15.7                     | 1.1                      | 16.9                     | 0.0  | 3.4                   |             |             |
|          | 無回答              | 14                 | 5                        | 4                        | 0                        | 1  | 0                     | 1           |             |
|          | 100.0            | 35.7               | 28.6                     | 0.0                      | 7.1                      | 0.0  | 7.1                   |             |             |

問26 罪や非行を犯した人が、罪をつぐなって社会復帰する場合、問題があると思うこと

上段：人数  
下段：%

|          | 合計               | いや偏見が<br>存在して | 更生した<br>人たちに | 立生活が<br>営めない | 就職する<br>ことが難 | 利職や場<br>をされる | できない<br>ことに入 | 反対され<br>ることに | 結婚問題<br>で周囲に | き込みや<br>嫌がらせ | ネットや<br>インターネット | 思問題が<br>あると | わからない    | その他 | 無回答 |
|----------|------------------|---------------|--------------|--------------|--------------|--------------|--------------|--------------|--------------|--------------|-----------------|-------------|----------|-----|-----|
| 全体       | 1,014<br>100.0   | 456<br>45.0   | 479<br>47.2  | 248<br>24.5  | 44<br>4.3    | 51<br>5.0    | 154<br>15.2  | 57<br>5.6    | 176<br>17.4  | 15<br>1.5    | 9<br>0.9        |             |          |     |     |
| 性別       | 男性               | 458<br>100.0  | 211<br>46.1  | 204<br>44.5  | 115<br>25.1  | 16<br>3.5    | 26<br>5.7    | 65<br>14.2   | 40<br>8.7    | 71<br>15.5   | 12<br>2.6       | 4<br>0.9    |          |     |     |
|          | 女性               | 529<br>100.0  | 238<br>45.0  | 264<br>49.9  | 133<br>25.1  | 27<br>5.1    | 23<br>4.3    | 87<br>16.4   | 15<br>2.8    | 95<br>18.0   | 3<br>0.6        | 3<br>0.6    |          |     |     |
|          | 無回答              | 27<br>100.0   | 7<br>25.9    | 11<br>40.7   | 0<br>0.0     | 1<br>3.7     | 2<br>7.4     | 2<br>7.4     | 2<br>7.4     | 10<br>37.0   | 0<br>0.0        | 2<br>7.4    |          |     |     |
|          | 20歳代             | 61<br>100.0   | 29<br>47.5   | 24<br>39.3   | 13<br>21.3   | 3<br>4.9     | 2<br>3.3     | 13<br>21.3   | 3<br>4.9     | 9<br>14.8    | 0<br>0.0        | 1<br>1.6    |          |     |     |
| 年齢       | 30歳代             | 152<br>100.0  | 52<br>34.2   | 60<br>39.5   | 36<br>23.7   | 8<br>5.3     | 5<br>3.3     | 23<br>15.1   | 16<br>10.5   | 30<br>19.7   | 6<br>3.9        | 0<br>0.0    |          |     |     |
|          | 40歳代             | 232<br>100.0  | 93<br>40.1   | 112<br>48.3  | 46<br>19.8   | 13<br>5.6    | 10<br>4.3    | 36<br>15.5   | 15<br>6.5    | 46<br>19.8   | 3<br>1.3        | 0<br>0.0    |          |     |     |
|          | 50歳代             | 207<br>100.0  | 109<br>52.7  | 108<br>52.2  | 55<br>26.6   | 6<br>2.9     | 14<br>6.8    | 32<br>15.5   | 9<br>4.3     | 23<br>11.1   | 1<br>0.5        | 1<br>0.5    |          |     |     |
|          | 60歳代             | 224<br>100.0  | 111<br>49.6  | 108<br>48.2  | 65<br>29.0   | 10<br>4.5    | 10<br>4.5    | 33<br>14.7   | 8<br>3.6     | 42<br>18.8   | 3<br>1.3        | 0<br>0.0    |          |     |     |
|          | 70歳代以上           | 124<br>100.0  | 56<br>45.2   | 60<br>48.4   | 33<br>26.6   | 4<br>3.2     | 8<br>6.5     | 16<br>12.9   | 5<br>4.0     | 23<br>18.5   | 2<br>1.6        | 5<br>4.0    |          |     |     |
|          | 無回答              | 14<br>100.0   | 6<br>42.9    | 7<br>50.0    | 0<br>0.0     | 0<br>0.0     | 2<br>14.3    | 1<br>7.1     | 1<br>7.1     | 3<br>21.4    | 0<br>0.0        | 2<br>14.3   |          |     |     |
|          | 男性20歳代           | 23<br>100.0   | 10<br>43.5   | 6<br>26.1    | 4<br>17.4    | 3<br>13.0    | 1<br>4.3     | 5<br>21.7    | 2<br>8.7     | 3<br>13.0    | 0<br>0.0        | 1<br>4.3    |          |     |     |
|          | 男性30歳代           | 62<br>100.0   | 21<br>33.9   | 19<br>30.6   | 10<br>16.1   | 3<br>4.8     | 2<br>3.2     | 8<br>12.9    | 10<br>16.1   | 12<br>19.4   | 5<br>8.1        | 0<br>0.0    |          |     |     |
| 男性40歳代   | 123<br>100.0     | 58<br>47.2    | 59<br>48.0   | 22<br>17.9   | 3<br>2.4     | 7<br>5.7     | 21<br>17.1   | 12<br>9.8    | 19<br>15.4   | 2<br>1.6     | 0<br>0.0        |             |          |     |     |
| 男性50歳代   | 76<br>100.0      | 38<br>50.0    | 40<br>52.6   | 23<br>30.3   | 0<br>0.0     | 5<br>6.6     | 10<br>13.2   | 7<br>9.2     | 9<br>11.8    | 1<br>1.3     | 1<br>1.3        |             |          |     |     |
| 男性60歳代   | 110<br>100.0     | 52<br>47.3    | 44<br>40.0   | 38<br>34.5   | 6<br>5.5     | 5<br>4.5     | 14<br>12.7   | 6<br>5.5     | 21<br>19.1   | 2<br>1.8     | 0<br>0.0        |             |          |     |     |
| 男性70歳代以上 | 64<br>100.0      | 32<br>50.0    | 36<br>56.3   | 18<br>28.1   | 1<br>1.6     | 6<br>9.4     | 7<br>10.9    | 3<br>4.7     | 7<br>10.9    | 2<br>3.1     | 2<br>3.1        |             |          |     |     |
| 性別×年齢    | 女性20歳代           | 38<br>100.0   | 19<br>50.0   | 18<br>47.4   | 9<br>23.7    | 0<br>0.0     | 1<br>2.6     | 8<br>21.1    | 1<br>2.6     | 6<br>15.8    | 0<br>0.0        | 0<br>0.0    |          |     |     |
|          | 女性30歳代           | 88<br>100.0   | 30<br>34.1   | 40<br>45.5   | 26<br>29.5   | 5<br>5.7     | 3<br>3.4     | 15<br>17.0   | 5<br>5.7     | 18<br>20.5   | 1<br>1.1        | 0<br>0.0    |          |     |     |
|          | 女性40歳代           | 104<br>100.0  | 35<br>33.7   | 50<br>48.1   | 24<br>23.1   | 9<br>8.7     | 3<br>2.9     | 15<br>14.4   | 3<br>2.9     | 25<br>24.0   | 1<br>1.0        | 0<br>0.0    |          |     |     |
|          | 女性50歳代           | 128<br>100.0  | 70<br>54.7   | 67<br>52.3   | 32<br>25.0   | 6<br>4.7     | 9<br>7.0     | 21<br>16.4   | 2<br>1.6     | 13<br>10.2   | 0<br>0.0        | 0<br>0.0    |          |     |     |
|          | 女性60歳代           | 112<br>100.0  | 59<br>52.7   | 64<br>57.1   | 27<br>24.1   | 4<br>3.6     | 5<br>4.5     | 19<br>17.0   | 2<br>1.8     | 19<br>17.0   | 1<br>0.9        | 0<br>0.0    |          |     |     |
|          | 女性70歳代以上         | 58<br>100.0   | 24<br>41.4   | 24<br>41.4   | 15<br>25.9   | 3<br>5.2     | 2<br>3.4     | 9<br>15.5    | 2<br>3.4     | 14<br>24.1   | 0<br>0.0        | 3<br>5.2    |          |     |     |
|          | 無回答              | 28<br>100.0   | 8<br>28.6    | 12<br>42.9   | 0<br>0.0     | 1<br>3.6     | 2<br>7.1     | 2<br>7.1     | 2<br>7.1     | 10<br>35.7   | 0<br>0.0        | 2<br>7.1    |          |     |     |
|          | 自営業・経営者          | 125<br>100.0  | 47<br>37.6   | 63<br>50.4   | 28<br>22.4   | 7<br>5.6     | 12<br>9.6    | 16<br>12.8   | 10<br>8.0    | 23<br>18.4   | 2<br>1.6        | 0<br>0.0    |          |     |     |
|          | 正規の職員・従業員        | 351<br>100.0  | 169<br>48.1  | 163<br>46.4  | 85<br>24.2   | 14<br>4.0    | 12<br>3.4    | 52<br>14.8   | 24<br>6.8    | 51<br>14.5   | 7<br>2.0        | 1<br>0.3    |          |     |     |
|          | パート・アルバイト・非正規雇用者 | 239<br>100.0  | 103<br>43.1  | 111<br>46.4  | 61<br>25.5   | 13<br>5.4    | 14<br>5.9    | 43<br>18.0   | 8<br>3.3     | 44<br>18.4   | 3<br>1.3        | 2<br>0.8    |          |     |     |
| 学生       | 8<br>100.0       | 5<br>62.5     | 4<br>50.0    | 1<br>12.5    | 0<br>0.0     | 0<br>0.0     | 3<br>37.5    | 0<br>0.0     | 0<br>0.0     | 0<br>0.0     | 0<br>0.0        |             |          |     |     |
| 無職       | 246<br>100.0     | 114<br>46.3   | 120<br>48.8  | 67<br>27.2   | 9<br>3.7     | 10<br>4.1    | 34<br>13.8   | 13<br>5.3    | 45<br>18.3   | 3<br>1.2     | 4<br>1.6        |             |          |     |     |
| その他      | 21<br>100.0      | 11<br>52.4    | 9<br>42.9    | 5<br>23.8    | 1<br>4.8     | 1<br>4.8     | 4<br>19.0    | 0<br>0.0     | 4<br>19.0    | 0<br>0.0     | 0<br>0.0        |             |          |     |     |
| 無回答      | 24<br>100.0      | 7<br>29.2     | 9<br>37.5    | 1<br>4.2     | 0<br>0.0     | 2<br>8.3     | 2<br>8.3     | 2<br>8.3     | 9<br>37.5    | 0<br>0.0     | 2<br>8.3        |             |          |     |     |
| 家族構成     | ひとり暮らし           | 51<br>100.0   | 20<br>39.2   | 32<br>62.7   | 6<br>11.8    | 4<br>7.8     | 2<br>3.9     | 7<br>13.7    | 0<br>0.0     | 10<br>19.6   | 1<br>2.0        | 2<br>3.9    |          |     |     |
|          | 一世代世帯            | 215<br>100.0  | 105<br>48.8  | 105<br>48.8  | 56<br>26.0   | 8<br>3.7     | 16<br>7.4    | 36<br>16.7   | 6<br>2.8     | 34<br>15.8   | 4<br>1.9        | 1<br>0.5    |          |     |     |
|          | 二世代世帯            | 491<br>100.0  | 215<br>43.8  | 227<br>46.2  | 126<br>25.7  | 23<br>4.7    | 16<br>3.3    | 72<br>14.7   | 35<br>7.1    | 92<br>18.7   | 4<br>0.8        | 2<br>0.4    |          |     |     |
|          | 三世代世帯            | 192<br>100.0  | 90<br>46.9   | 86<br>44.8   | 47<br>24.5   | 8<br>4.2     | 12<br>6.3    | 27<br>14.1   | 10<br>5.2    | 29<br>15.1   | 5<br>2.6        | 2<br>1.0    |          |     |     |
|          | その他              | 48<br>100.0   | 21<br>43.8   | 22<br>45.8   | 12<br>25.0   | 1<br>2.1     | 3<br>6.3     | 10<br>20.8   | 4<br>8.3     | 7<br>14.6    | 1<br>2.1        | 0<br>0.0    |          |     |     |
|          | 無回答              | 17<br>100.0   | 5<br>29.4    | 7<br>41.2    | 1<br>5.9     | 0<br>0.0     | 2<br>11.8    | 2<br>11.8    | 2<br>11.8    | 4<br>23.5    | 0<br>0.0        | 2<br>11.8   |          |     |     |
|          | 居住地域             | 岐阜地域          | 382<br>100.0 | 166<br>43.5  | 172<br>45.0  | 107<br>28.0  | 21<br>5.5    | 20<br>5.2    | 59<br>15.4   | 24<br>6.3    | 56<br>14.7      | 8<br>2.1    | 2<br>0.5 |     |     |
| 西濃地域     |                  | 179<br>100.0  | 84<br>46.9   | 83<br>46.4   | 38<br>21.2   | 6<br>3.4     | 13<br>7.3    | 30<br>16.8   | 7<br>3.9     | 33<br>18.4   | 1<br>0.6        | 3<br>1.7    |          |     |     |
| 中濃地域     |                  | 169<br>100.0  | 80<br>47.3   | 85<br>50.3   | 40<br>23.7   | 9<br>5.3     | 7<br>4.1     | 29<br>17.2   | 9<br>5.3     | 30<br>17.8   | 2<br>1.2        | 0<br>0.0    |          |     |     |
| 東濃地域     |                  | 181<br>100.0  | 81<br>44.8   | 90<br>49.7   | 40<br>22.1   | 7<br>3.9     | 5<br>2.8     | 22<br>12.2   | 11<br>6.1    | 40<br>22.1   | 1<br>0.6        | 0<br>0.0    |          |     |     |
| 飛驒地域     |                  | 89<br>100.0   | 41<br>46.1   | 41<br>46.1   | 23<br>25.8   | 1<br>1.1     | 4<br>4.5     | 12<br>13.5   | 5<br>5.6     | 15<br>16.9   | 3<br>3.4        | 2<br>2.2    |          |     |     |
| 無回答      |                  | 14<br>100.0   | 4<br>28.6    | 8<br>57.1    | 0<br>0.0     | 0<br>0.0     | 2<br>14.3    | 2<br>14.3    | 1<br>7.1     | 2<br>14.3    | 0<br>0.0        | 2<br>14.3   |          |     |     |



|          | 合計               | 分<br>そう<br>し<br>たい<br>と<br>思<br>う | そ<br>な<br>い<br>と<br>思<br>う | 切<br>な<br>い<br>と<br>思<br>う | 更<br>生<br>保<br>護<br>活<br>動<br>に<br>は<br>大<br>き<br>な<br>自<br>分<br>に<br>は<br>思<br>う | う<br>る<br>人<br>は<br>保<br>護<br>活<br>動<br>を<br>す<br>る<br>に<br>思<br>う | 更<br>生<br>保<br>護<br>活<br>動<br>を<br>す<br>る<br>に<br>思<br>う | え<br>な<br>い<br>と<br>思<br>う | 重<br>さ<br>な<br>い<br>と<br>思<br>う | 犯<br>罪<br>の<br>種<br>類<br>や<br>刑<br>の<br>違<br>う | 特<br>に<br>関<br>心<br>が<br>な<br>い | わ<br>か<br>ら<br>な<br>い | そ<br>の<br>他 | 無<br>回<br>答 |
|----------|------------------|-----------------------------------|----------------------------|----------------------------|---|--|--|----------------------------|---------------------------------|--|---------------------------------|-----------------------|-------------|-------------|
| 全体       | 1,014<br>100.0   | 53<br>5.2                         | 469<br>46.3                | 274<br>27.0                | 71<br>7.0   | 117<br>11.5  | 13<br>1.3  | 17<br>1.7                  |                                 |  |                                 |                       |             |             |
| 性別       | 男性               | 458<br>100.0                      | 26<br>5.7                  | 195<br>42.6                | 123<br>26.9   | 45<br>9.8  | 51<br>11.1   | 9<br>2.0                   | 2.0                             |  |                                 |                       |             | 9<br>2.0    |
|          | 女性               | 529<br>100.0                      | 26<br>4.9                  | 267<br>50.5                | 144<br>27.2   | 25<br>4.7  | 58<br>11.0   | 4<br>0.8                   | 5<br>0.9                        |  |                                 |                       |             |             |
|          | 無回答              | 27<br>100.0                       | 1<br>3.7                   | 7<br>25.9                  | 7<br>25.9   | 1<br>3.7   | 8<br>29.6  | 0<br>0.0                   | 3<br>11.1                       |  |                                 |                       |             |             |
| 年齢       | 20歳代             | 61<br>100.0                       | 2<br>3.3                   | 22<br>36.1                 | 25<br>41.0  | 7<br>11.5  | 4<br>6.6   | 0<br>0.0                   | 1<br>1.6                        |  |                                 |                       |             |             |
|          | 30歳代             | 152<br>100.0                      | 8<br>5.3                   | 59<br>38.8                 | 41<br>27.0  | 24<br>15.8   | 16<br>10.5   | 4<br>2.6                   | 0<br>0.0                        |  |                                 |                       |             |             |
|          | 40歳代             | 232<br>100.0                      | 14<br>6.0                  | 101<br>43.5                | 73<br>31.5  | 15<br>6.5  | 25<br>10.8   | 3<br>1.3                   | 1<br>0.4                        |  |                                 |                       |             |             |
|          | 50歳代             | 207<br>100.0                      | 9<br>4.3                   | 111<br>53.6                | 52<br>25.1  | 6<br>2.9   | 26<br>12.6   | 2<br>1.0                   | 1<br>0.5                        |  |                                 |                       |             |             |
|          | 60歳代             | 224<br>100.0                      | 14<br>6.3                  | 109<br>48.7                | 52<br>23.2  | 15<br>6.7  | 25<br>11.2   | 2<br>0.9                   | 7<br>3.1                        |  |                                 |                       |             |             |
|          | 70歳代以上           | 124<br>100.0                      | 5<br>4.0                   | 64<br>51.6                 | 26<br>21.0  | 4<br>3.2   | 19<br>15.3   | 2<br>1.6                   | 4<br>3.2                        |  |                                 |                       |             |             |
|          | 無回答              | 14<br>100.0                       | 1<br>7.1                   | 3<br>21.4                  | 5<br>35.7   | 0<br>0.0   | 2<br>14.3  | 0<br>0.0                   | 3<br>21.4                       |  |                                 |                       |             |             |
|          | 性別×年齢            | 男性20歳代                            | 23<br>100.0                | 1<br>4.3                   | 6<br>26.1   | 8<br>34.8  | 5<br>21.7  | 2<br>8.7                   | 0<br>0.0                        | 1<br>4.3                                       |                                 |                       |             |             |
| 男性30歳代   |                  | 62<br>100.0                       | 1<br>1.6                   | 24<br>38.7                 | 13<br>21.0  | 15<br>24.2   | 7<br>11.3  | 2<br>3.2                   | 0<br>0.0                        |  |                                 |                       |             |             |
| 男性40歳代   |                  | 123<br>100.0                      | 11<br>8.9                  | 46<br>37.4                 | 38<br>30.9  | 10<br>8.1  | 14<br>11.4   | 3<br>2.4                   | 1<br>0.8                        |  |                                 |                       |             |             |
| 男性50歳代   |                  | 76<br>100.0                       | 3<br>3.9                   | 35<br>46.1                 | 22<br>28.9  | 5<br>6.6   | 9<br>11.8  | 2<br>2.6                   | 0<br>0.0                        |  |                                 |                       |             |             |
| 男性60歳代   |                  | 110<br>100.0                      | 8<br>7.3                   | 50<br>45.5                 | 25<br>22.7  | 9<br>8.2   | 13<br>11.8   | 1<br>0.9                   | 4<br>3.6                        |  |                                 |                       |             |             |
| 男性70歳代以上 |                  | 64<br>100.0                       | 2<br>3.1                   | 34<br>53.1                 | 17<br>26.6  | 1<br>1.6   | 6<br>9.4   | 1<br>1.6                   | 3<br>4.7                        |  |                                 |                       |             |             |
| 女性20歳代   |                  | 38<br>100.0                       | 1<br>2.6                   | 16<br>42.1                 | 17<br>44.7  | 2<br>5.3   | 2<br>5.3   | 0<br>0.0                   | 0<br>0.0                        |  |                                 |                       |             |             |
| 女性30歳代   |                  | 88<br>100.0                       | 7<br>8.0                   | 34<br>38.6                 | 28<br>31.8  | 8<br>9.1   | 9<br>10.2  | 2<br>2.3                   | 0<br>0.0                        |  |                                 |                       |             |             |
| 女性40歳代   |                  | 104<br>100.0                      | 3<br>2.9                   | 54<br>51.9                 | 33<br>31.7  | 5<br>4.8   | 9<br>8.7   | 0<br>0.0                   | 0<br>0.0                        |  |                                 |                       |             |             |
| 女性50歳代   |                  | 128<br>100.0                      | 6<br>4.7                   | 74<br>57.8                 | 30<br>23.4  | 1<br>0.8   | 16<br>12.5   | 0<br>0.0                   | 1<br>0.8                        |  |                                 |                       |             |             |
| 女性60歳代   |                  | 112<br>100.0                      | 6<br>5.4                   | 59<br>52.7                 | 27<br>24.1  | 6<br>5.4   | 10<br>8.9  | 1<br>0.9                   | 3<br>2.7                        |  |                                 |                       |             |             |
| 女性70歳代以上 |                  | 58<br>100.0                       | 3<br>5.2                   | 30<br>51.7                 | 8<br>13.8   | 3<br>5.2   | 12<br>20.7   | 1<br>1.7                   | 1<br>1.7                        |  |                                 |                       |             |             |
| 無回答      |                  | 28<br>100.0                       | 1<br>3.6                   | 7<br>25.0                  | 8<br>28.6   | 1<br>3.6   | 8<br>28.6  | 0<br>0.0                   | 3<br>10.7                       |  |                                 |                       |             |             |
| 職業       |                  | 自営業・経営者                           | 125<br>100.0               | 9<br>7.2                   | 62<br>49.6  | 29<br>23.2   | 10<br>8.0  | 10<br>8.0                  | 1<br>0.8                        | 4<br>3.2                                       |                                 |                       |             |             |
|          | 正規の職員・従業員        | 351<br>100.0                      | 17<br>4.8                  | 150<br>42.7                | 100<br>28.5   | 33<br>9.4  | 43<br>12.3   | 7<br>2.0                   | 1<br>0.3                        |  |                                 |                       |             |             |
|          | パート・アルバイト・非正規雇用者 | 239<br>100.0                      | 10<br>4.2                  | 109<br>45.6                | 80<br>33.5  | 9<br>3.8   | 24<br>10.0   | 3<br>1.3                   | 4<br>1.7                        |  |                                 |                       |             |             |
|          | 学生               | 8<br>100.0                        | 1<br>12.5                  | 3<br>37.5                  | 2<br>25.0   | 2<br>25.0  | 0<br>0.0   | 0<br>0.0                   | 0<br>0.0                        |  |                                 |                       |             |             |
|          | 無職               | 246<br>100.0                      | 12<br>4.9                  | 135<br>54.9                | 49<br>19.9  | 14<br>5.7  | 31<br>12.6   | 2<br>0.8                   | 3<br>1.2                        |  |                                 |                       |             |             |
|          | その他              | 21<br>100.0                       | 2<br>9.5                   | 7<br>33.3                  | 6<br>28.6   | 1<br>4.8   | 4<br>19.0  | 0<br>0.0                   | 1<br>4.8                        |  |                                 |                       |             |             |
|          | 無回答              | 24<br>100.0                       | 2<br>8.3                   | 3<br>12.5                  | 8<br>33.3   | 2<br>8.3   | 5<br>20.8  | 0<br>0.0                   | 4<br>16.7                       |  |                                 |                       |             |             |
| 家族構成     | ひとり暮らし           | 51<br>100.0                       | 2<br>3.9                   | 22<br>43.1                 | 10<br>19.6  | 5<br>9.8   | 9<br>17.6  | 1<br>2.0                   | 2<br>3.9                        |  |                                 |                       |             |             |
|          | 一世帯世帯            | 215<br>100.0                      | 17<br>7.9                  | 111<br>51.6                | 56<br>26.0  | 11<br>5.1  | 18<br>8.4  | 1<br>0.5                   | 1<br>0.5                        |  |                                 |                       |             |             |
|          | 二世帯世帯            | 491<br>100.0                      | 18<br>3.7                  | 236<br>48.1                | 129<br>26.3   | 34<br>6.9  | 58<br>11.8   | 7<br>1.4                   | 9<br>1.8                        |  |                                 |                       |             |             |
|          | 三世帯世帯            | 192<br>100.0                      | 11<br>5.7                  | 77<br>40.1                 | 59<br>30.7  | 16<br>8.3  | 24<br>12.5   | 4<br>2.1                   | 1<br>0.5                        |  |                                 |                       |             |             |
|          | その他              | 48<br>100.0                       | 4<br>8.3                   | 19<br>39.6                 | 14<br>29.2  | 4<br>8.3   | 6<br>12.5  | 0<br>0.0                   | 1<br>2.1                        |  |                                 |                       |             |             |
|          | 無回答              | 17<br>100.0                       | 1<br>5.9                   | 4<br>23.5                  | 6<br>35.3   | 1<br>5.9   | 2<br>11.8  | 0<br>0.0                   | 3<br>17.6                       |  |                                 |                       |             |             |
| 居住地域     | 岐阜地域             | 382<br>100.0                      | 21<br>5.5                  | 176<br>46.1                | 107<br>28.0   | 26<br>6.8  | 43<br>11.3   | 6<br>1.6                   | 3<br>0.8                        |  |                                 |                       |             |             |
|          | 西濃地域             | 179<br>100.0                      | 6<br>3.4                   | 87<br>48.6                 | 50<br>27.9  | 13<br>7.3  | 18<br>10.1   | 3<br>1.7                   | 2<br>1.1                        |  |                                 |                       |             |             |
|          | 中濃地域             | 169<br>100.0                      | 10<br>5.9                  | 83<br>49.1                 | 43<br>25.4  | 13<br>7.7  | 19<br>11.2   | 0<br>0.0                   | 1<br>0.6                        |  |                                 |                       |             |             |
|          | 東濃地域             | 181<br>100.0                      | 10<br>5.5                  | 79<br>43.6                 | 51<br>28.2  | 14<br>7.7  | 22<br>12.2   | 2<br>1.1                   | 3<br>1.7                        |  |                                 |                       |             |             |
|          | 飛驒地域             | 89<br>100.0                       | 5<br>5.6                   | 40<br>44.9                 | 19<br>21.3  | 5<br>5.6   | 13<br>14.6   | 2<br>2.2                   | 5<br>5.6                        |  |                                 |                       |             |             |
|          | 無回答              | 14<br>100.0                       | 1<br>7.1                   | 4<br>28.6                  | 4<br>28.6   | 0<br>0.0   | 2<br>14.3  | 0<br>0.0                   | 3<br>21.4                       |  |                                 |                       |             |             |



問29 インターネットによる人権侵害で、特に問題があると思うこと

上段：人数

下段：%

| (1/2)    | 合計               | をど<br>掲の<br>載人<br>する<br>こと | 他<br>差人<br>別を<br>誹謗<br>助長<br>する<br>こと | や<br>人を<br>誹謗<br>中傷<br>する<br>こと | を誘<br>い係<br>する<br>こと | 出<br>会<br>い系<br>サイ<br>トな<br>ど犯<br>罪 | 掲<br>載<br>する<br>こと | 顔<br>写<br>真等<br>の情<br>報を<br>無断<br>で | 被<br>害者<br>や加<br>害者<br>の実<br>名や | こ<br>ネ<br>ッ<br>ト<br>ポ<br>ル<br>ノ<br>が<br>存<br>在<br>す<br>る | い<br>個<br>人<br>情<br>報<br>な<br>ど<br>が<br>流<br>出<br>し<br>て | あ<br>り<br>ベ<br>ン<br>ジ<br>ポ<br>ル<br>ノ<br>の<br>被<br>害<br>に |
|----------|------------------|----------------------------|---------------------------------------|---------------------------------|----------------------|-------------------------------------|--------------------|-------------------------------------|---------------------------------|--|--|--|
| 全体       | 1,014<br>100.0   | 531<br>52.4                | 255<br>25.1                           | 255<br>25.1                     | 301<br>29.7          | 40<br>3.9                           | 352<br>34.7        | 34<br>3.4                           |                                 |  |  |  |
| 性別       | 男性               | 458<br>100.0               | 244<br>53.3                           | 116<br>25.3                     | 122<br>26.6          | 16<br>3.5                           | 142<br>31.0        | 17<br>3.7                           |                                 |  |  |  |
|          | 女性               | 529<br>100.0               | 278<br>52.6                           | 137<br>25.9                     | 174<br>32.9          | 22<br>4.2                           | 198<br>37.4        | 16<br>3.0                           |                                 |  |  |  |
|          | 無回答              | 27<br>100.0                | 9<br>33.3                             | 2<br>7.4                        | 5<br>18.5            | 2<br>7.4                            | 12<br>44.4         | 1<br>3.7                            |                                 |  |  |  |
| 年齢       | 20歳代             | 61<br>100.0                | 33<br>54.1                            | 11<br>18.0                      | 18<br>29.5           | 2<br>3.3                            | 29<br>47.5         | 4<br>6.6                            |                                 |  |  |  |
|          | 30歳代             | 152<br>100.0               | 77<br>50.7                            | 34<br>22.4                      | 50<br>32.9           | 10<br>6.6                           | 59<br>38.8         | 9<br>5.9                            |                                 |  |  |  |
|          | 40歳代             | 232<br>100.0               | 130<br>56.0                           | 48<br>20.7                      | 64<br>27.6           | 8<br>3.4                            | 94<br>40.5         | 11<br>4.7                           |                                 |  |  |  |
|          | 50歳代             | 207<br>100.0               | 121<br>58.5                           | 60<br>29.0                      | 67<br>32.4           | 7<br>3.4                            | 66<br>31.9         | 7<br>3.4                            |                                 |  |  |  |
|          | 60歳代             | 224<br>100.0               | 113<br>50.4                           | 59<br>26.3                      | 69<br>30.8           | 10<br>4.5                           | 69<br>30.8         | 2<br>0.9                            |                                 |  |  |  |
|          | 70歳代以上           | 124<br>100.0               | 49<br>39.5                            | 42<br>33.9                      | 31<br>25.0           | 3<br>2.4                            | 31<br>25.0         | 1<br>0.8                            |                                 |  |  |  |
|          | 無回答              | 14<br>100.0                | 8<br>57.1                             | 1<br>7.1                        | 2<br>14.3            | 0<br>0.0                            | 4<br>28.6          | 0<br>0.0                            |                                 |  |  |  |
|          | 性別×年齢            | 男性20歳代                     | 23<br>100.0                           | 9<br>39.1                       | 6<br>26.1            | 5<br>21.7                           | 1<br>4.3           | 9<br>39.1                           | 3<br>13.0                       |  |  |  |
| 男性30歳代   |                  | 62<br>100.0                | 31<br>50.0                            | 13<br>21.0                      | 14<br>22.6           | 2<br>3.2                            | 23<br>37.1         | 3<br>4.8                            |                                 |  |  |  |
| 男性40歳代   |                  | 123<br>100.0               | 75<br>61.0                            | 23<br>18.7                      | 33<br>26.8           | 1<br>0.8                            | 45<br>36.6         | 6<br>4.9                            |                                 |  |  |  |
| 男性50歳代   |                  | 76<br>100.0                | 40<br>52.6                            | 24<br>31.6                      | 25<br>32.9           | 4<br>5.3                            | 19<br>25.0         | 2<br>2.6                            |                                 |  |  |  |
| 男性60歳代   |                  | 110<br>100.0               | 61<br>55.5                            | 25<br>22.7                      | 30<br>27.3           | 7<br>6.4                            | 29<br>26.4         | 2<br>1.8                            |                                 |  |  |  |
| 男性70歳代以上 |                  | 64<br>100.0                | 28<br>43.8                            | 25<br>39.1                      | 15<br>23.4           | 1<br>1.6                            | 17<br>26.6         | 1<br>1.6                            |                                 |  |  |  |
| 女性20歳代   |                  | 38<br>100.0                | 24<br>63.2                            | 5<br>13.2                       | 13<br>34.2           | 1<br>2.6                            | 20<br>52.6         | 1<br>2.6                            |                                 |  |  |  |
| 女性30歳代   |                  | 88<br>100.0                | 46<br>52.3                            | 20<br>22.7                      | 35<br>39.8           | 7<br>8.0                            | 35<br>39.8         | 6<br>6.8                            |                                 |  |  |  |
| 女性40歳代   |                  | 104<br>100.0               | 53<br>51.0                            | 25<br>24.0                      | 31<br>29.8           | 6<br>5.8                            | 45<br>43.3         | 4<br>3.8                            |                                 |  |  |  |
| 女性50歳代   |                  | 128<br>100.0               | 81<br>63.3                            | 36<br>28.1                      | 40<br>31.3           | 3<br>2.3                            | 45<br>35.2         | 5<br>3.9                            |                                 |  |  |  |
| 女性60歳代   |                  | 112<br>100.0               | 52<br>46.4                            | 34<br>30.4                      | 39<br>34.8           | 3<br>2.7                            | 39<br>34.8         | 0<br>0.0                            |                                 |  |  |  |
| 女性70歳代以上 |                  | 58<br>100.0                | 21<br>36.2                            | 17<br>29.3                      | 16<br>27.6           | 2<br>3.4                            | 14<br>24.1         | 0<br>0.0                            |                                 |  |  |  |
| 無回答      |                  | 28<br>100.0                | 10<br>35.7                            | 2<br>7.1                        | 5<br>17.9            | 2<br>7.1                            | 12<br>42.9         | 1<br>3.6                            |                                 |  |  |  |
| 職業       |                  | 自営業・経営者                    | 125<br>100.0                          | 63<br>50.4                      | 36<br>28.8           | 29<br>23.2                          | 7<br>5.6           | 32<br>25.6                          | 6<br>4.8                        |  |  |  |
|          |                  | 正規の職員・従業員                  | 351<br>100.0                          | 201<br>57.3                     | 82<br>23.4           | 113<br>32.2                         | 13<br>3.7          | 129<br>36.8                         | 13<br>3.7                       |  |  |  |
|          | パート・アルバイト・非正規雇用者 | 239<br>100.0               | 127<br>53.1                           | 60<br>25.1                      | 68<br>28.5           | 11<br>4.6                           | 88<br>36.8         | 9<br>3.8                            |                                 |  |  |  |
|          | 学生               | 8<br>100.0                 | 4<br>50.0                             | 1<br>12.5                       | 2<br>25.0            | 0<br>0.0                            | 5<br>62.5          | 2<br>25.0                           |                                 |  |  |  |
|          | 無職               | 246<br>100.0               | 119<br>48.4                           | 69<br>28.0                      | 77<br>31.3           | 9<br>3.7                            | 80<br>32.5         | 4<br>1.6                            |                                 |  |  |  |
|          | その他              | 21<br>100.0                | 9<br>42.9                             | 5<br>23.8                       | 7<br>33.3            | 0<br>0.0                            | 9<br>42.9          | 0<br>0.0                            |                                 |  |  |  |
|          | 無回答              | 24<br>100.0                | 8<br>33.3                             | 2<br>8.3                        | 5<br>20.8            | 0<br>0.0                            | 9<br>37.5          | 0<br>0.0                            |                                 |  |  |  |
| 家族構成     | ひとり暮らし           | 51<br>100.0                | 24<br>47.1                            | 12<br>23.5                      | 14<br>27.5           | 1<br>2.0                            | 21<br>41.2         | 2<br>3.9                            |                                 |  |  |  |
|          | 一世代世帯            | 215<br>100.0               | 107<br>49.8                           | 66<br>30.7                      | 63<br>29.3           | 10<br>4.7                           | 72<br>33.5         | 0<br>0.0                            |                                 |  |  |  |
|          | 二世帯世帯            | 491<br>100.0               | 258<br>52.5                           | 117<br>23.8                     | 155<br>31.6          | 17<br>3.5                           | 169<br>34.4        | 23<br>4.7                           |                                 |  |  |  |
|          | 三世帯世帯            | 192<br>100.0               | 113<br>58.9                           | 49<br>25.5                      | 50<br>26.0           | 9<br>4.7                            | 63<br>32.8         | 8<br>4.2                            |                                 |  |  |  |
|          | その他              | 48<br>100.0                | 22<br>45.8                            | 10<br>20.8                      | 13<br>27.1           | 3<br>6.3                            | 20<br>41.7         | 1<br>2.1                            |                                 |  |  |  |
|          | 無回答              | 17<br>100.0                | 7<br>41.2                             | 1<br>5.9                        | 6<br>35.3            | 0<br>0.0                            | 7<br>41.2          | 0<br>0.0                            |                                 |  |  |  |
| 居住地域     | 岐阜地域             | 382<br>100.0               | 213<br>55.8                           | 96<br>25.1                      | 131<br>34.3          | 14<br>3.7                           | 133<br>34.8        | 10<br>2.6                           |                                 |  |  |  |
|          | 西濃地域             | 179<br>100.0               | 90<br>50.3                            | 45<br>25.1                      | 50<br>27.9           | 6<br>3.4                            | 55<br>30.7         | 10<br>5.6                           |                                 |  |  |  |
|          | 中濃地域             | 169<br>100.0               | 82<br>48.5                            | 48<br>28.4                      | 44<br>26.0           | 7<br>4.1                            | 67<br>39.6         | 3<br>1.8                            |                                 |  |  |  |
|          | 東濃地域             | 181<br>100.0               | 97<br>53.6                            | 49<br>27.1                      | 48<br>26.5           | 8<br>4.4                            | 65<br>35.9         | 7<br>3.9                            |                                 |  |  |  |
|          | 飛騨地域             | 89<br>100.0                | 42<br>47.2                            | 17<br>19.1                      | 24<br>27.0           | 5<br>5.6                            | 25<br>28.1         | 4<br>4.5                            |                                 |  |  |  |
|          | 無回答              | 14<br>100.0                | 7<br>50.0                             | 0<br>0.0                        | 4<br>28.6            | 0<br>0.0                            | 7<br>50.0          | 0<br>0.0                            |                                 |  |  |  |

問29 インターネットによる人権侵害で、特に問題があると思うこと

上段：人数  
下段：%

| (2/2)    |                  | 合計             | 載ての過<br>されイ記去<br>れンタが犯<br>続ケルネ<br>けること<br>ト上<br>にた<br>わ<br>た<br>げ<br>掲 | と特<br>はに<br>な<br>い<br>問<br>題<br>が<br>あ<br>る<br>と<br>思<br>う<br>こ<br>と | わ<br>か<br>ら<br>な<br>い | そ<br>の<br>他 | 無<br>回<br>答 |          |
|----------|------------------|----------------|--|--|-----------------------|-------------|-------------|----------|
| 全体       |                  | 1,014<br>100.0 | 191<br>18.8  | 19<br>1.9  | 82<br>8.1             | 6<br>0.6    | 16<br>1.6   |          |
| 性別       | 男性               | 458<br>100.0   | 95<br>20.7   | 17<br>3.7  | 39<br>8.5             | 3<br>0.7    | 7<br>1.5    |          |
|          | 女性               | 529<br>100.0   | 94<br>17.8   | 1<br>0.2   | 38<br>7.2             | 3<br>0.6    | 6<br>1.1    |          |
|          | 無回答              | 27<br>100.0    | 2<br>7.4   | 1<br>3.7   | 5<br>18.5             | 0<br>0.0    | 3<br>11.1   |          |
| 年齢       | 20歳代             | 61<br>100.0    | 11<br>18.0   | 1<br>1.6   | 2<br>3.3              | 0<br>0.0    | 1<br>1.6    |          |
|          | 30歳代             | 152<br>100.0   | 29<br>19.1   | 4<br>2.6   | 6<br>3.9              | 0<br>0.0    | 1<br>0.7    |          |
|          | 40歳代             | 232<br>100.0   | 44<br>19.0   | 3<br>1.3   | 14<br>6.0             | 1<br>0.4    | 0<br>0.0    |          |
|          | 50歳代             | 207<br>100.0   | 37<br>17.9   | 3<br>1.4   | 11<br>5.3             | 0<br>0.0    | 1<br>0.5    |          |
|          | 60歳代             | 224<br>100.0   | 49<br>21.9   | 3<br>1.3   | 22<br>9.8             | 3<br>1.3    | 4<br>1.8    |          |
|          | 70歳代以上           | 124<br>100.0   | 19<br>15.3   | 4<br>3.2   | 25<br>20.2            | 2<br>1.6    | 7<br>5.6    |          |
|          | 無回答              | 14<br>100.0    | 2<br>14.3  | 1<br>7.1   | 2<br>14.3             | 0<br>0.0    | 2<br>14.3   |          |
|          | 性別×年齢            | 男性20歳代         | 23<br>100.0  | 4<br>17.4  | 1<br>4.3              | 1<br>4.3    | 0<br>0.0    | 1<br>4.3 |
| 男性30歳代   |                  | 62<br>100.0    | 14<br>22.6   | 4<br>6.5   | 3<br>4.8              | 0<br>0.0    | 1<br>1.6    |          |
| 男性40歳代   |                  | 123<br>100.0   | 26<br>21.1   | 3<br>2.4   | 10<br>8.1             | 0<br>0.0    | 0<br>0.0    |          |
| 男性50歳代   |                  | 76<br>100.0    | 15<br>19.7   | 3<br>3.9   | 5<br>6.6              | 0<br>0.0    | 0<br>0.0    |          |
| 男性60歳代   |                  | 110<br>100.0   | 28<br>25.5   | 3<br>2.7   | 8<br>7.3              | 1<br>0.9    | 3<br>2.7    |          |
| 男性70歳代以上 |                  | 64<br>100.0    | 8<br>12.5  | 3<br>4.7   | 12<br>18.8            | 2<br>3.1    | 2<br>3.1    |          |
| 女性20歳代   |                  | 38<br>100.0    | 7<br>18.4  | 0<br>0.0   | 1<br>2.6              | 0<br>0.0    | 0<br>0.0    |          |
| 女性30歳代   |                  | 88<br>100.0    | 15<br>17.0   | 0<br>0.0   | 3<br>3.4              | 0<br>0.0    | 0<br>0.0    |          |
| 女性40歳代   |                  | 104<br>100.0   | 18<br>17.3   | 0<br>0.0   | 4<br>3.8              | 1<br>1.0    | 0<br>0.0    |          |
| 女性50歳代   |                  | 128<br>100.0   | 22<br>17.2   | 0<br>0.0   | 5<br>3.9              | 0<br>0.0    | 1<br>0.8    |          |
| 女性60歳代   |                  | 112<br>100.0   | 20<br>17.9   | 0<br>0.0   | 13<br>11.6            | 2<br>1.8    | 1<br>0.9    |          |
| 女性70歳代以上 |                  | 58<br>100.0    | 11<br>19.0   | 1<br>1.7   | 12<br>20.7            | 0<br>0.0    | 4<br>6.9    |          |
| 無回答      |                  | 28<br>100.0    | 3<br>10.7  | 1<br>3.6   | 5<br>17.9             | 0<br>0.0    | 3<br>10.7   |          |
| 職業       |                  | 自営業・経営者        | 125<br>100.0   | 29<br>23.2   | 4<br>3.2              | 12<br>9.6   | 0<br>0.0    | 1<br>0.8 |
|          |                  | 正規の職員・従業員      | 351<br>100.0   | 68<br>19.4   | 7<br>2.0              | 16<br>4.6   | 0<br>0.0    | 1<br>0.3 |
|          | パート・アルバイト・非正規雇用者 | 239<br>100.0   | 50<br>20.9   | 2<br>0.8   | 12<br>5.0             | 1<br>0.4    | 5<br>2.1    |          |
|          | 学生               | 8<br>100.0     | 2<br>25.0  | 0<br>0.0   | 0<br>0.0              | 0<br>0.0    | 0<br>0.0    |          |
|          | 無職               | 246<br>100.0   | 39<br>15.9   | 5<br>2.0   | 32<br>13.0            | 5<br>2.0    | 5<br>2.0    |          |
|          | その他              | 21<br>100.0    | 2<br>9.5   | 0<br>0.0   | 4<br>19.0             | 0<br>0.0    | 0<br>0.0    |          |
|          | 無回答              | 24<br>100.0    | 1<br>4.2   | 1<br>4.2   | 6<br>25.0             | 0<br>0.0    | 4<br>16.7   |          |
| 家族構成     | ひとり暮らし           | 51<br>100.0    | 11<br>21.6   | 2<br>3.9   | 3<br>5.9              | 0<br>0.0    | 3<br>5.9    |          |
|          | 一世代世帯            | 215<br>100.0   | 37<br>17.2   | 4<br>1.9   | 23<br>10.7            | 3<br>1.4    | 2<br>0.9    |          |
|          | 二世帯世帯            | 491<br>100.0   | 98<br>20.0   | 7<br>1.4   | 36<br>7.3             | 2<br>0.4    | 7<br>1.4    |          |
|          | 三世帯世帯            | 192<br>100.0   | 33<br>17.2   | 6<br>3.1   | 11<br>5.7             | 1<br>0.5    | 1<br>0.5    |          |
|          | その他              | 48<br>100.0    | 11<br>22.9   | 0<br>0.0   | 6<br>12.5             | 0<br>0.0    | 1<br>2.1    |          |
|          | 無回答              | 17<br>100.0    | 1<br>5.9   | 0<br>0.0   | 3<br>17.6             | 0<br>0.0    | 2<br>11.8   |          |
| 居住地域     | 岐阜地域             | 382<br>100.0   | 64<br>16.8   | 7<br>1.8   | 24<br>6.3             | 4<br>1.0    | 4<br>1.0    |          |
|          | 西濃地域             | 179<br>100.0   | 36<br>20.1   | 3<br>1.7   | 16<br>8.9             | 1<br>0.6    | 3<br>1.7    |          |
|          | 中濃地域             | 169<br>100.0   | 36<br>21.3   | 6<br>3.6   | 12<br>7.1             | 1<br>0.6    | 2<br>1.2    |          |
|          | 東濃地域             | 181<br>100.0   | 37<br>20.4   | 2<br>1.1   | 15<br>8.3             | 0<br>0.0    | 0<br>0.0    |          |
|          | 飛騨地域             | 89<br>100.0    | 17<br>19.1   | 1<br>1.1   | 13<br>14.6            | 0<br>0.0    | 5<br>5.6    |          |
|          | 無回答              | 14<br>100.0    | 1<br>7.1   | 0<br>0.0   | 2<br>14.3             | 0<br>0.0    | 2<br>14.3   |          |

| (1/2)            | 合計             | 被害者や電話相談所を充実する | インターネットの活用を推進する | 正しいインターネットの活用に関する啓発活動の推進 | 企業等が個人情報保護法を正しく理解し、適切な安全対策を講ずる | プロバイダ等に対し情報の停止・削除を求める | 違法な情報・発信者に対する監視・取締り・罰則を強化する |
|------------------|----------------|----------------|-----------------|--------------------------|--------------------------------|-----------------------|-----------------------------|
| 全体               | 1,014<br>100.0 | 164<br>16.2    | 278<br>27.4     | 229<br>22.6              | 352<br>34.7                    | 616<br>60.7           |                             |
| 性別               | 男性             | 458<br>100.0   | 83<br>18.1      | 134<br>29.3              | 92<br>20.1                     | 164<br>35.8           | 272<br>59.4                 |
|                  | 女性             | 529<br>100.0   | 75<br>14.2      | 140<br>26.5              | 134<br>25.3                    | 182<br>34.4           | 333<br>62.9                 |
|                  | 無回答            | 27<br>100.0    | 6<br>22.2       | 4<br>14.8                | 3<br>11.1                      | 6<br>22.2             | 11<br>40.7                  |
| 年齢               | 20歳代           | 61<br>100.0    | 5<br>8.2        | 24<br>39.3               | 19<br>31.1                     | 15<br>24.6            | 39<br>63.9                  |
|                  | 30歳代           | 152<br>100.0   | 23<br>15.1      | 36<br>23.7               | 43<br>28.3                     | 56<br>36.8            | 92<br>60.5                  |
|                  | 40歳代           | 232<br>100.0   | 38<br>16.4      | 57<br>24.6               | 46<br>19.8                     | 94<br>40.5            | 154<br>66.4                 |
|                  | 50歳代           | 207<br>100.0   | 31<br>15.0      | 55<br>26.6               | 47<br>22.7                     | 82<br>39.6            | 132<br>63.8                 |
|                  | 60歳代           | 224<br>100.0   | 40<br>17.9      | 69<br>30.8               | 51<br>22.8                     | 73<br>32.6            | 130<br>58.0                 |
|                  | 70歳代以上         | 124<br>100.0   | 24<br>19.4      | 33<br>26.6               | 21<br>16.9                     | 31<br>25.0            | 63<br>50.8                  |
|                  | 無回答            | 14<br>100.0    | 3<br>21.4       | 4<br>28.6                | 2<br>14.3                      | 1<br>7.1              | 6<br>42.9                   |
| 性別×年齢            | 男性20歳代         | 23<br>100.0    | 2<br>8.7        | 8<br>34.8                | 4<br>17.4                      | 8<br>34.8             | 14<br>60.9                  |
|                  | 男性30歳代         | 62<br>100.0    | 9<br>14.5       | 17<br>27.4               | 19<br>30.6                     | 20<br>32.3            | 31<br>50.0                  |
|                  | 男性40歳代         | 123<br>100.0   | 22<br>17.9      | 31<br>25.2               | 24<br>19.5                     | 52<br>42.3            | 76<br>61.8                  |
|                  | 男性50歳代         | 76<br>100.0    | 14<br>18.4      | 21<br>27.6               | 13<br>17.1                     | 26<br>34.2            | 49<br>64.5                  |
|                  | 男性60歳代         | 110<br>100.0   | 21<br>19.1      | 39<br>35.5               | 23<br>20.9                     | 37<br>33.6            | 65<br>59.1                  |
|                  | 男性70歳代以上       | 64<br>100.0    | 15<br>23.4      | 18<br>28.1               | 9<br>14.1                      | 21<br>32.8            | 37<br>57.8                  |
|                  | 女性20歳代         | 38<br>100.0    | 3<br>7.9        | 16<br>42.1               | 15<br>39.5                     | 7<br>18.4             | 25<br>65.8                  |
|                  | 女性30歳代         | 88<br>100.0    | 14<br>15.9      | 19<br>21.6               | 24<br>27.3                     | 34<br>38.6            | 60<br>68.2                  |
|                  | 女性40歳代         | 104<br>100.0   | 14<br>13.5      | 25<br>24.0               | 22<br>21.2                     | 40<br>38.5            | 74<br>71.2                  |
|                  | 女性50歳代         | 128<br>100.0   | 16<br>12.5      | 34<br>26.6               | 33<br>25.8                     | 55<br>43.0            | 82<br>64.1                  |
|                  | 女性60歳代         | 112<br>100.0   | 19<br>17.0      | 30<br>26.8               | 28<br>25.0                     | 36<br>32.1            | 65<br>58.0                  |
|                  | 女性70歳代以上       | 58<br>100.0    | 9<br>15.5       | 15<br>25.9               | 12<br>20.7                     | 10<br>17.2            | 26<br>44.8                  |
|                  | 無回答            | 28<br>100.0    | 6<br>21.4       | 5<br>17.9                | 3<br>10.7                      | 6<br>21.4             | 12<br>42.9                  |
|                  | 職業             | 自営業・経営者        | 125<br>100.0    | 19<br>15.2               | 33<br>26.4                     | 21<br>16.8            | 57<br>45.6                  |
| 正規の職員・従業員        |                | 351<br>100.0   | 53<br>15.1      | 102<br>29.1              | 86<br>24.5                     | 139<br>39.6           | 214<br>61.0                 |
| パート・アルバイト・非正規雇用者 |                | 239<br>100.0   | 37<br>15.5      | 62<br>25.9               | 65<br>27.2                     | 78<br>32.6            | 155<br>64.9                 |
| 学生               |                | 8<br>100.0     | 2<br>25.0       | 2<br>25.0                | 2<br>25.0                      | 3<br>37.5             | 6<br>75.0                   |
| 無職               |                | 246<br>100.0   | 47<br>19.1      | 70<br>28.5               | 47<br>19.1                     | 64<br>26.0            | 144<br>58.5                 |
| その他              |                | 21<br>100.0    | 3<br>14.3       | 4<br>19.0                | 5<br>23.8                      | 7<br>33.3             | 14<br>66.7                  |
| 無回答              |                | 24<br>100.0    | 3<br>12.5       | 5<br>20.8                | 3<br>12.5                      | 4<br>16.7             | 8<br>33.3                   |
| 家族構成             | ひとり暮らし         | 51<br>100.0    | 3<br>5.9        | 11<br>21.6               | 9<br>17.6                      | 20<br>39.2            | 32<br>62.7                  |
|                  | 一世代世帯          | 215<br>100.0   | 38<br>17.7      | 60<br>27.9               | 54<br>25.1                     | 65<br>30.2            | 127<br>59.1                 |
|                  | 二世代世帯          | 491<br>100.0   | 81<br>16.5      | 134<br>27.3              | 118<br>24.0                    | 181<br>36.9           | 305<br>62.1                 |
|                  | 三世代世帯          | 192<br>100.0   | 26<br>13.5      | 56<br>29.2               | 32<br>16.7                     | 68<br>35.4            | 124<br>64.6                 |
|                  | その他            | 48<br>100.0    | 13<br>27.1      | 13<br>27.1               | 13<br>27.1                     | 12<br>25.0            | 22<br>45.8                  |
|                  | 無回答            | 17<br>100.0    | 3<br>17.6       | 4<br>23.5                | 3<br>17.6                      | 6<br>35.3             | 6<br>35.3                   |
| 居住地域             | 岐阜地域           | 382<br>100.0   | 55<br>14.4      | 112<br>29.3              | 81<br>21.2                     | 154<br>40.3           | 238<br>62.3                 |
|                  | 西濃地域           | 179<br>100.0   | 27<br>15.1      | 50<br>27.9               | 47<br>26.3                     | 53<br>29.6            | 105<br>58.7                 |
|                  | 中濃地域           | 169<br>100.0   | 39<br>23.1      | 42<br>24.9               | 43<br>25.4                     | 53<br>31.4            | 89<br>52.7                  |
|                  | 東濃地域           | 181<br>100.0   | 25<br>13.8      | 50<br>27.6               | 39<br>21.5                     | 58<br>32.0            | 124<br>68.5                 |
|                  | 飛驒地域           | 89<br>100.0    | 14<br>15.7      | 21<br>23.6               | 16<br>18.0                     | 31<br>34.8            | 53<br>59.6                  |
|                  | 無回答            | 14<br>100.0    | 4<br>28.6       | 3<br>21.4                | 3<br>21.4                      | 3<br>21.4             | 7<br>50.0                   |



問30 インターネットによる人権侵害を解決するために必要なこと

上段：人数

下段：%

| (2/2)            | 合計             | 特に必要だと思わない   | わからない        | その他        | 無回答        |           |
|------------------|----------------|--------------|--------------|------------|------------|-----------|
| 全体               | 1,014<br>100.0 | 16<br>1.6    | 104<br>10.3  | 8<br>0.8   | 17<br>1.7  |           |
| 性別               | 男性             | 458<br>100.0 | 14<br>3.1    | 39<br>8.5  | 4<br>0.9   | 7<br>1.5  |
|                  | 女性             | 529<br>100.0 | 1<br>0.2     | 59<br>11.2 | 4<br>0.8   | 6<br>1.1  |
|                  | 無回答            | 27<br>100.0  | 1<br>3.7     | 6<br>22.2  | 0<br>0.0   | 4<br>14.8 |
| 年齢               | 20歳代           | 61<br>100.0  | 1<br>1.6     | 2<br>3.3   | 0<br>0.0   | 1<br>1.6  |
|                  | 30歳代           | 152<br>100.0 | 3<br>2.0     | 11<br>7.2  | 3<br>2.0   | 0<br>0.0  |
|                  | 40歳代           | 232<br>100.0 | 3<br>1.3     | 17<br>7.3  | 2<br>0.9   | 0<br>0.0  |
|                  | 50歳代           | 207<br>100.0 | 3<br>1.4     | 17<br>8.2  | 0<br>0.0   | 1<br>0.5  |
|                  | 60歳代           | 224<br>100.0 | 2<br>0.9     | 28<br>12.5 | 3<br>1.3   | 5<br>2.2  |
|                  | 70歳代以上         | 124<br>100.0 | 3<br>2.4     | 27<br>21.8 | 0<br>0.0   | 7<br>5.6  |
|                  | 無回答            | 14<br>100.0  | 1<br>7.1     | 2<br>14.3  | 0<br>0.0   | 3<br>21.4 |
| 性別×年齢            | 男性20歳代         | 23<br>100.0  | 1<br>4.3     | 1<br>4.3   | 0<br>0.0   | 1<br>4.3  |
|                  | 男性30歳代         | 62<br>100.0  | 3<br>4.8     | 4<br>6.5   | 2<br>3.2   | 0<br>0.0  |
|                  | 男性40歳代         | 123<br>100.0 | 2<br>1.6     | 9<br>7.3   | 2<br>1.6   | 0<br>0.0  |
|                  | 男性50歳代         | 76<br>100.0  | 3<br>3.9     | 7<br>9.2   | 0<br>0.0   | 0<br>0.0  |
|                  | 男性60歳代         | 110<br>100.0 | 2<br>1.8     | 9<br>8.2   | 0<br>0.0   | 4<br>3.6  |
|                  | 男性70歳代以上       | 64<br>100.0  | 3<br>4.7     | 9<br>14.1  | 0<br>0.0   | 2<br>3.1  |
|                  | 女性20歳代         | 38<br>100.0  | 0<br>0.0     | 1<br>2.6   | 0<br>0.0   | 0<br>0.0  |
|                  | 女性30歳代         | 88<br>100.0  | 0<br>0.0     | 7<br>8.0   | 1<br>1.1   | 0<br>0.0  |
|                  | 女性40歳代         | 104<br>100.0 | 1<br>1.0     | 8<br>7.7   | 0<br>0.0   | 0<br>0.0  |
|                  | 女性50歳代         | 128<br>100.0 | 0<br>0.0     | 9<br>7.0   | 0<br>0.0   | 1<br>0.8  |
|                  | 女性60歳代         | 112<br>100.0 | 0<br>0.0     | 17<br>15.2 | 3<br>2.7   | 1<br>0.9  |
|                  | 女性70歳代以上       | 58<br>100.0  | 0<br>0.0     | 17<br>29.3 | 0<br>0.0   | 4<br>6.9  |
|                  | 無回答            | 28<br>100.0  | 1<br>3.6     | 6<br>21.4  | 0<br>0.0   | 4<br>14.3 |
|                  | 職業             | 自営業・経営者      | 125<br>100.0 | 2<br>1.6   | 13<br>10.4 | 0<br>0.0  |
| 正規の職員・従業員        |                | 351<br>100.0 | 8<br>2.3     | 16<br>4.6  | 4<br>1.1   | 1<br>0.3  |
| パート・アルバイト・非正規雇用者 |                | 239<br>100.0 | 2<br>0.8     | 22<br>9.2  | 1<br>0.4   | 4<br>1.7  |
| 学生               |                | 8<br>100.0   | 0<br>0.0     | 0<br>0.0   | 0<br>0.0   | 0<br>0.0  |
| 無職               |                | 246<br>100.0 | 3<br>1.2     | 43<br>17.5 | 3<br>1.2   | 6<br>2.4  |
| その他              |                | 21<br>100.0  | 0<br>0.0     | 4<br>19.0  | 0<br>0.0   | 0<br>0.0  |
| 無回答              |                | 24<br>100.0  | 1<br>4.2     | 6<br>25.0  | 0<br>0.0   | 5<br>20.8 |
| 家族構成             | ひとり暮らし         | 51<br>100.0  | 1<br>2.0     | 10<br>19.6 | 0<br>0.0   | 2<br>3.9  |
|                  | 一世代世帯          | 215<br>100.0 | 3<br>1.4     | 28<br>13.0 | 0<br>0.0   | 3<br>1.4  |
|                  | 二世代世帯          | 491<br>100.0 | 6<br>1.2     | 43<br>8.8  | 5<br>1.0   | 8<br>1.6  |
|                  | 三世代世帯          | 192<br>100.0 | 5<br>2.6     | 14<br>7.3  | 0<br>0.0   | 1<br>0.5  |
|                  | その他            | 48<br>100.0  | 1<br>2.1     | 6<br>12.5  | 3<br>6.3   | 1<br>2.1  |
|                  | 無回答            | 17<br>100.0  | 0<br>0.0     | 3<br>17.6  | 0<br>0.0   | 2<br>11.8 |
| 居住地域             | 岐阜地域           | 382<br>100.0 | 7<br>1.8     | 27<br>7.1  | 2<br>0.5   | 3<br>0.8  |
|                  | 西濃地域           | 179<br>100.0 | 3<br>1.7     | 22<br>12.3 | 1<br>0.6   | 2<br>1.1  |
|                  | 中濃地域           | 169<br>100.0 | 4<br>2.4     | 23<br>13.6 | 1<br>0.6   | 3<br>1.8  |
|                  | 東濃地域           | 181<br>100.0 | 2<br>1.1     | 19<br>10.5 | 3<br>1.7   | 0<br>0.0  |
|                  | 飛驒地域           | 89<br>100.0  | 0<br>0.0     | 11<br>12.4 | 1<br>1.1   | 7<br>7.9  |
|                  | 無回答            | 14<br>100.0  | 0<br>0.0     | 2<br>14.3  | 0<br>0.0   | 2<br>14.3 |

問31 ホームレスの人権問題で、特に問題があると思うこと

上段：人数  
下段：%

|          | 合計               | るるホ<br>誤解ム<br>や偏見<br>に<br>が<br>対<br>あ<br>す | 受<br>嫌<br>け<br>ら<br>せ<br>や<br>暴<br>力<br>を | の<br>差<br>別<br>的<br>な<br>扱<br>い<br>を | て<br>、<br>療<br>療<br>拒<br>否<br>な<br>い | 立<br>生<br>活<br>が<br>営<br>め<br>な<br>い | 就<br>職<br>す<br>る<br>こ<br>と<br>が<br>難<br>し<br>い | 宅<br>ア<br>パ<br>ー<br>ト<br>な<br>ど<br>の<br>住<br>居<br>が<br>困<br>難 | 思<br>う<br>こ<br>と<br>は<br>な<br>い | わ<br>か<br>ら<br>な<br>い | そ<br>の<br>他 | 無<br>回<br>答 |
|----------|------------------|--|---|--------------------------------------|--------------------------------------|--------------------------------------|--|---|---------------------------------|-----------------------|-------------|-------------|
| 全体       | 1,014<br>100.0   | 261<br>25.7                                | 292<br>28.8                               | 104<br>10.3                          | 499<br>49.2                          | 146<br>14.4                          | 58<br>5.7                                      | 210<br>20.7   | 13<br>1.3                       | 14<br>1.4             |             |             |
| 性別       | 男性               | 458<br>100.0                               | 141<br>30.8                               | 133<br>29.0                          | 53<br>11.6                           | 210<br>45.9                          | 62<br>13.5                                     | 35<br>7.6   | 78<br>17.0                      | 6<br>1.3              | 5<br>1.1    |             |
|          | 女性               | 529<br>100.0                               | 116<br>21.9                               | 151<br>28.5                          | 50<br>9.5                            | 280<br>52.9                          | 81<br>15.3                                     | 22<br>4.2   | 122<br>23.1                     | 7<br>1.3              | 7<br>1.3    |             |
|          | 無回答              | 27<br>100.0                                | 4<br>14.8                                 | 8<br>29.6                            | 1<br>3.7                             | 9<br>33.3                            | 3<br>11.1                                      | 1<br>3.7  | 10<br>37.0                      | 0<br>0.0              | 2<br>7.4    |             |
| 年齢       | 20歳代             | 61<br>100.0                                | 21<br>34.4                                | 19<br>31.1                           | 9<br>14.8                            | 31<br>50.8                           | 9<br>14.8                                      | 2<br>3.3  | 11<br>18.0                      | 0<br>0.0              | 1<br>1.6    |             |
|          | 30歳代             | 152<br>100.0                               | 30<br>19.7                                | 49<br>32.2                           | 20<br>13.2                           | 76<br>50.0                           | 17<br>11.2                                     | 9<br>5.9  | 27<br>17.8                      | 3<br>2.0              | 0<br>0.0    |             |
|          | 40歳代             | 232<br>100.0                               | 43<br>18.5                                | 69<br>29.7                           | 22<br>9.5                            | 116<br>50.0                          | 30<br>12.9                                     | 15<br>6.5   | 46<br>19.8                      | 3<br>1.3              | 0<br>0.0    |             |
|          | 50歳代             | 207<br>100.0                               | 56<br>27.1                                | 71<br>34.3                           | 20<br>9.7                            | 108<br>52.2                          | 21<br>10.1                                     | 9<br>4.3  | 38<br>18.4                      | 1<br>0.5              | 2<br>1.0    |             |
|          | 60歳代             | 224<br>100.0                               | 71<br>31.7                                | 55<br>24.6                           | 27<br>12.1                           | 104<br>46.4                          | 41<br>18.3                                     | 14<br>6.3   | 53<br>23.7                      | 4<br>1.8              | 4<br>1.8    |             |
|          | 70歳代以上           | 124<br>100.0                               | 38<br>30.6                                | 25<br>20.2                           | 5<br>4.0                             | 60<br>48.4                           | 26<br>21.0                                     | 8<br>6.5  | 31<br>25.0                      | 2<br>1.6              | 5<br>4.0    |             |
|          | 無回答              | 14<br>100.0                                | 2<br>14.3                                 | 4<br>28.6                            | 1<br>7.1                             | 4<br>28.6                            | 2<br>14.3                                      | 1<br>7.1  | 4<br>28.6                       | 0<br>0.0              | 2<br>14.3   |             |
|          | 性別×年齢            | 男性20歳代                                     | 23<br>100.0                               | 8<br>34.8                            | 3<br>13.0                            | 5<br>21.7                            | 8<br>34.8                                      | 6<br>26.1   | 1<br>4.3                        | 5<br>21.7             | 0<br>0.0    | 1<br>4.3    |
| 男性30歳代   |                  | 62<br>100.0                                | 14<br>22.6                                | 18<br>29.0                           | 8<br>12.9                            | 25<br>40.3                           | 7<br>11.3                                      | 7<br>11.3   | 9<br>14.5                       | 2<br>3.2              | 0<br>0.0    |             |
| 男性40歳代   |                  | 123<br>100.0                               | 28<br>22.8                                | 36<br>29.3                           | 12<br>9.8                            | 56<br>45.5                           | 13<br>10.6                                     | 10<br>8.1   | 22<br>17.9                      | 2<br>1.6              | 0<br>0.0    |             |
| 男性50歳代   |                  | 76<br>100.0                                | 29<br>38.2                                | 25<br>32.9                           | 10<br>13.2                           | 35<br>46.1                           | 6<br>7.9                                       | 6<br>7.9  | 12<br>15.8                      | 0<br>0.0              | 0<br>0.0    |             |
| 男性60歳代   |                  | 110<br>100.0                               | 37<br>33.6                                | 35<br>31.8                           | 16<br>14.5                           | 48<br>43.6                           | 16<br>14.5                                     | 8<br>7.3  | 22<br>20.0                      | 0<br>0.0              | 2<br>1.8    |             |
| 男性70歳代以上 |                  | 64<br>100.0                                | 25<br>39.1                                | 16<br>25.0                           | 2<br>3.1                             | 38<br>59.4                           | 14<br>21.9                                     | 3<br>4.7  | 8<br>12.5                       | 2<br>3.1              | 2<br>3.1    |             |
| 女性20歳代   |                  | 38<br>100.0                                | 13<br>34.2                                | 16<br>42.1                           | 4<br>10.5                            | 23<br>60.5                           | 3<br>7.9                                       | 1<br>2.6  | 6<br>15.8                       | 0<br>0.0              | 0<br>0.0    |             |
| 女性30歳代   |                  | 88<br>100.0                                | 16<br>18.2                                | 30<br>34.1                           | 12<br>13.6                           | 50<br>56.8                           | 10<br>11.4                                     | 2<br>2.3  | 18<br>20.5                      | 1<br>1.1              | 0<br>0.0    |             |
| 女性40歳代   |                  | 104<br>100.0                               | 14<br>13.5                                | 32<br>30.8                           | 10<br>9.6                            | 58<br>55.8                           | 16<br>15.4                                     | 5<br>4.8  | 22<br>21.2                      | 1<br>1.0              | 0<br>0.0    |             |
| 女性50歳代   |                  | 128<br>100.0                               | 25<br>19.5                                | 45<br>35.2                           | 10<br>7.8                            | 71<br>55.5                           | 14<br>10.9                                     | 3<br>2.3  | 26<br>20.3                      | 1<br>0.8              | 2<br>1.6    |             |
| 女性60歳代   |                  | 112<br>100.0                               | 34<br>30.4                                | 19<br>17.0                           | 11<br>9.8                            | 56<br>50.0                           | 25<br>22.3                                     | 6<br>5.4  | 29<br>25.9                      | 4<br>3.6              | 2<br>1.8    |             |
| 女性70歳代以上 |                  | 58<br>100.0                                | 13<br>22.4                                | 9<br>15.5                            | 3<br>5.2                             | 22<br>37.9                           | 12<br>20.7                                     | 5<br>8.6  | 21<br>36.2                      | 0<br>0.0              | 3<br>5.2    |             |
| 無回答      |                  | 28<br>100.0                                | 5<br>17.9                                 | 8<br>28.6                            | 1<br>3.6                             | 9<br>32.1                            | 4<br>14.3                                      | 1<br>3.6  | 10<br>35.7                      | 0<br>0.0              | 2<br>7.1    |             |
| 職業       |                  | 自営業・経営者                                    | 125<br>100.0                              | 29<br>23.2                           | 37<br>29.6                           | 16<br>12.8                           | 50<br>40.0                                     | 20<br>16.0  | 10<br>8.0                       | 26<br>20.8            | 1<br>0.8    | 2<br>1.6    |
|          | 正規の職員・従業員        | 351<br>100.0                               | 86<br>24.5                                | 111<br>31.6                          | 35<br>10.0                           | 178<br>50.7                          | 36<br>10.3                                     | 23<br>6.6   | 67<br>19.1                      | 5<br>1.4              | 0<br>0.0    |             |
|          | パート・アルバイト・非正規雇用者 | 239<br>100.0                               | 65<br>27.2                                | 70<br>29.3                           | 30<br>12.6                           | 122<br>51.0                          | 38<br>15.9                                     | 8<br>3.3  | 41<br>17.2                      | 3<br>1.3              | 5<br>2.1    |             |
|          | 学生               | 8<br>100.0                                 | 3<br>37.5                                 | 1<br>12.5                            | 1<br>12.5                            | 6<br>75.0                            | 1<br>12.5                                      | 0<br>0.0  | 2<br>25.0                       | 0<br>0.0              | 0<br>0.0    |             |
|          | 無職               | 246<br>100.0                               | 68<br>27.6                                | 61<br>24.8                           | 17<br>6.9                            | 126<br>51.2                          | 46<br>18.7                                     | 16<br>6.5   | 61<br>24.8                      | 3<br>1.2              | 4<br>1.6    |             |
|          | その他              | 21<br>100.0                                | 7<br>33.3                                 | 7<br>33.3                            | 3<br>14.3                            | 8<br>38.1                            | 4<br>19.0                                      | 0<br>0.0  | 4<br>19.0                       | 0<br>0.0              | 0<br>0.0    |             |
|          | 無回答              | 24<br>100.0                                | 3<br>12.5                                 | 5<br>20.8                            | 2<br>8.3                             | 9<br>37.5                            | 1<br>4.2                                       | 1<br>4.2  | 9<br>37.5                       | 1<br>4.2              | 3<br>12.5   |             |
|          | 家族構成             | ひとり暮らし                                     | 51<br>100.0                               | 15<br>29.4                           | 11<br>21.6                           | 0<br>0.0                             | 28<br>54.9                                     | 11<br>21.6  | 2<br>3.9                        | 13<br>25.5            | 1<br>2.0    | 1<br>2.0    |
| 一世代世帯    |                  | 215<br>100.0                               | 65<br>30.2                                | 60<br>27.9                           | 17<br>7.9                            | 101<br>47.0                          | 34<br>15.8                                     | 15<br>7.0   | 46<br>21.4                      | 4<br>1.9              | 0<br>0.0    |             |
| 二世帯世帯    |                  | 491<br>100.0                               | 122<br>24.8                               | 144<br>29.3                          | 59<br>12.0                           | 235<br>47.9                          | 64<br>13.0                                     | 25<br>5.1   | 107<br>21.8                     | 7<br>1.4              | 9<br>1.8    |             |
| 三世帯世帯    |                  | 192<br>100.0                               | 45<br>23.4                                | 58<br>30.2                           | 20<br>10.4                           | 105<br>54.7                          | 25<br>13.0                                     | 13<br>6.8   | 29<br>15.1                      | 1<br>0.5              | 1<br>0.5    |             |
| その他      |                  | 48<br>100.0                                | 13<br>27.1                                | 13<br>27.1                           | 7<br>14.6                            | 23<br>47.9                           | 11<br>22.9                                     | 2<br>4.2  | 10<br>20.8                      | 0<br>0.0              | 1<br>2.1    |             |
| 無回答      |                  | 17<br>100.0                                | 1<br>5.9                                  | 6<br>35.3                            | 1<br>5.9                             | 7<br>41.2                            | 1<br>5.9                                       | 1<br>5.9  | 5<br>29.4                       | 0<br>0.0              | 2<br>11.8   |             |
| 居住地域     |                  | 岐阜地域                                       | 382<br>100.0                              | 99<br>25.9                           | 123<br>32.2                          | 35<br>9.2                            | 199<br>52.1                                    | 50<br>13.1  | 24<br>6.3                       | 71<br>18.6            | 4<br>1.0    | 4<br>1.0    |
|          | 西濃地域             | 179<br>100.0                               | 44<br>24.6                                | 49<br>27.4                           | 22<br>12.3                           | 88<br>49.2                           | 26<br>14.5                                     | 10<br>5.6   | 36<br>20.1                      | 1<br>0.6              | 3<br>1.7    |             |
|          | 中濃地域             | 169<br>100.0                               | 53<br>31.4                                | 45<br>26.6                           | 21<br>12.4                           | 77<br>45.6                           | 23<br>13.6                                     | 6<br>3.6  | 37<br>21.9                      | 6<br>3.6              | 2<br>1.2    |             |
|          | 東濃地域             | 181<br>100.0                               | 40<br>22.1                                | 49<br>27.1                           | 20<br>11.0                           | 86<br>47.5                           | 28<br>15.5                                     | 12<br>6.6   | 42<br>23.2                      | 2<br>1.1              | 0<br>0.0    |             |
|          | 飛騨地域             | 89<br>100.0                                | 24<br>27.0                                | 21<br>23.6                           | 5<br>5.6                             | 43<br>48.3                           | 18<br>20.2                                     | 5<br>5.6  | 21<br>23.6                      | 0<br>0.0              | 3<br>3.4    |             |
|          | 無回答              | 14<br>100.0                                | 1<br>7.1                                  | 5<br>35.7                            | 1<br>7.1                             | 6<br>42.9                            | 1<br>7.1                                       | 1<br>7.1  | 3<br>21.4                       | 0<br>0.0              | 2<br>14.3   |             |

問32 ホームレスへの人権問題を解決するために必要なこと

上段：人数  
下段：%

|          |                  | 合計             | 進教育・啓発活動の推進  | や偏見を解消するための誤解 | ホームレスに居住を確保する | 安定した住居を確保する | 雇用主に対する啓発活動 | 雇用主に対する就業機会を確保 | ホームレスのための人権相談体制を充実する | 特に必要だと思うことは | わからない    | その他 | 無回答 |
|----------|------------------|----------------|--------------|---------------|---------------|-------------|-------------|----------------|----------------------|-------------|----------|-----|-----|
| 全体       |                  | 1,014<br>100.0 | 138<br>13.6  | 404<br>39.8   | 453<br>44.7   | 256<br>25.2 | 61<br>6.0   | 199<br>19.6    | 16<br>1.6            | 16<br>1.6   |          |     |     |
| 性別       | 男性               | 458<br>100.0   | 77<br>16.8   | 172<br>37.6   | 208<br>45.4   | 116<br>25.3 | 36<br>7.9   | 77<br>16.8     | 10<br>2.2            | 5<br>1.1    |          |     |     |
|          | 女性               | 529<br>100.0   | 57<br>10.8   | 223<br>42.2   | 236<br>44.6   | 134<br>25.3 | 24<br>4.5   | 114<br>21.6    | 6<br>1.1             | 9<br>1.7    |          |     |     |
|          | 無回答              | 27<br>100.0    | 4<br>14.8    | 9<br>33.3     | 9<br>33.3     | 6<br>22.2   | 1<br>3.7    | 8<br>29.6      | 0<br>0.0             | 2<br>7.4    |          |     |     |
| 年齢       | 20歳代             | 61<br>100.0    | 11<br>18.0   | 24<br>39.3    | 29<br>47.5    | 13<br>21.3  | 3<br>4.9    | 12<br>19.7     | 0<br>0.0             | 1<br>1.6    |          |     |     |
|          | 30歳代             | 152<br>100.0   | 17<br>11.2   | 60<br>39.5    | 65<br>42.8    | 35<br>23.0  | 11<br>7.2   | 32<br>21.1     | 3<br>2.0             | 0<br>0.0    |          |     |     |
|          | 40歳代             | 232<br>100.0   | 27<br>11.6   | 77<br>33.2    | 105<br>45.3   | 48<br>20.7  | 18<br>7.8   | 44<br>19.0     | 8<br>3.4             | 0<br>0.0    |          |     |     |
|          | 50歳代             | 207<br>100.0   | 32<br>15.5   | 80<br>38.6    | 91<br>44.0    | 63<br>30.4  | 9<br>4.3    | 38<br>18.4     | 0<br>0.0             | 1<br>0.5    |          |     |     |
|          | 60歳代             | 224<br>100.0   | 25<br>11.2   | 104<br>46.4   | 103<br>46.0   | 60<br>26.8  | 15<br>6.7   | 43<br>19.2     | 5<br>2.2             | 5<br>2.2    |          |     |     |
|          | 70歳代以上           | 124<br>100.0   | 24<br>19.4   | 55<br>44.4    | 56<br>45.2    | 33<br>26.6  | 4<br>3.2    | 26<br>21.0     | 0<br>0.0             | 7<br>5.6    |          |     |     |
|          | 無回答              | 14<br>100.0    | 2<br>14.3    | 4<br>28.6     | 4<br>28.6     | 4<br>28.6   | 1<br>7.1    | 4<br>28.6      | 0<br>0.0             | 2<br>14.3   |          |     |     |
|          | 性別×年齢            | 男性20歳代         | 23<br>100.0  | 3<br>13.0     | 8<br>34.8     | 10<br>43.5  | 4<br>17.4   | 2<br>8.7       | 6<br>26.1            | 0<br>0.0    | 1<br>4.3 |     |     |
| 男性30歳代   |                  | 62<br>100.0    | 11<br>17.7   | 25<br>40.3    | 23<br>37.1    | 11<br>17.7  | 9<br>14.5   | 9<br>14.5      | 2<br>3.2             | 0<br>0.0    |          |     |     |
| 男性40歳代   |                  | 123<br>100.0   | 18<br>14.6   | 33<br>26.8    | 53<br>43.1    | 30<br>24.4  | 8<br>6.5    | 23<br>18.7     | 6<br>4.9             | 0<br>0.0    |          |     |     |
| 男性50歳代   |                  | 76<br>100.0    | 12<br>15.8   | 30<br>39.5    | 30<br>39.5    | 28<br>36.8  | 5<br>6.6    | 13<br>17.1     | 0<br>0.0             | 0<br>0.0    |          |     |     |
| 男性60歳代   |                  | 110<br>100.0   | 16<br>14.5   | 46<br>41.8    | 53<br>48.2    | 30<br>27.3  | 9<br>8.2    | 17<br>15.5     | 2<br>1.8             | 2<br>1.8    |          |     |     |
| 男性70歳代以上 |                  | 64<br>100.0    | 17<br>26.6   | 30<br>46.9    | 39<br>60.9    | 13<br>20.3  | 3<br>4.7    | 9<br>14.1      | 0<br>0.0             | 2<br>3.1    |          |     |     |
| 女性20歳代   |                  | 38<br>100.0    | 8<br>21.1    | 16<br>42.1    | 19<br>50.0    | 9<br>23.7   | 1<br>2.6    | 6<br>15.8      | 0<br>0.0             | 0<br>0.0    |          |     |     |
| 女性30歳代   |                  | 88<br>100.0    | 6<br>6.8     | 35<br>39.8    | 42<br>47.7    | 23<br>26.1  | 2<br>2.3    | 22<br>25.0     | 1<br>1.1             | 0<br>0.0    |          |     |     |
| 女性40歳代   |                  | 104<br>100.0   | 8<br>7.7     | 41<br>39.4    | 51<br>49.0    | 18<br>17.3  | 10<br>9.6   | 20<br>19.2     | 2<br>1.9             | 0<br>0.0    |          |     |     |
| 女性50歳代   |                  | 128<br>100.0   | 19<br>14.8   | 49<br>38.3    | 58<br>45.3    | 34<br>26.6  | 4<br>3.1    | 25<br>19.5     | 0<br>0.0             | 1<br>0.8    |          |     |     |
| 女性60歳代   |                  | 112<br>100.0   | 9<br>8.0     | 56<br>50.0    | 49<br>43.8    | 29<br>25.9  | 6<br>5.4    | 26<br>23.2     | 3<br>2.7             | 3<br>2.7    |          |     |     |
| 女性70歳代以上 |                  | 58<br>100.0    | 7<br>12.1    | 25<br>43.1    | 17<br>29.3    | 20<br>34.5  | 1<br>1.7    | 15<br>25.9     | 0<br>0.0             | 5<br>8.6    |          |     |     |
| 無回答      |                  | 28<br>100.0    | 4<br>14.3    | 10<br>35.7    | 9<br>32.1     | 7<br>25.0   | 1<br>3.6    | 8<br>28.6      | 0<br>0.0             | 2<br>7.1    |          |     |     |
| 職業       |                  | 自営業・経営者        | 125<br>100.0 | 13<br>10.4    | 50<br>40.0    | 45<br>36.0  | 32<br>25.6  | 11<br>8.8      | 25<br>20.0           | 2<br>1.6    | 2<br>1.6 |     |     |
|          | 正規の職員・従業員        | 351<br>100.0   | 48<br>13.7   | 138<br>39.3   | 159<br>45.3   | 88<br>25.1  | 27<br>7.7   | 61<br>17.4     | 6<br>1.7             | 0<br>0.0    |          |     |     |
|          | パート・アルバイト・非正規雇用者 | 239<br>100.0   | 32<br>13.4   | 93<br>38.9    | 123<br>51.5   | 56<br>23.4  | 11<br>4.6   | 42<br>17.6     | 3<br>1.3             | 5<br>2.1    |          |     |     |
|          | 学生               | 8<br>100.0     | 0<br>0.0     | 4<br>50.0     | 5<br>62.5     | 0<br>0.0    | 0<br>0.0    | 2<br>25.0      | 0<br>0.0             | 0<br>0.0    |          |     |     |
|          | 無職               | 246<br>100.0   | 37<br>15.0   | 104<br>42.3   | 106<br>43.1   | 69<br>28.0  | 11<br>4.5   | 57<br>23.2     | 3<br>1.2             | 6<br>2.4    |          |     |     |
|          | その他              | 21<br>100.0    | 5<br>23.8    | 8<br>38.1     | 8<br>38.1     | 7<br>33.3   | 0<br>0.0    | 3<br>14.3      | 1<br>4.8             | 0<br>0.0    |          |     |     |
|          | 無回答              | 24<br>100.0    | 3<br>12.5    | 7<br>29.2     | 7<br>29.2     | 4<br>16.7   | 1<br>4.2    | 9<br>37.5      | 1<br>4.2             | 3<br>12.5   |          |     |     |
| 家族構成     | ひとり暮らし           | 51<br>100.0    | 1<br>2.0     | 34<br>66.7    | 24<br>47.1    | 9<br>17.6   | 1<br>2.0    | 11<br>21.6     | 0<br>0.0             | 2<br>2.0    |          |     |     |
|          | 一世代世帯            | 215<br>100.0   | 39<br>18.1   | 92<br>42.8    | 92<br>42.8    | 53<br>24.7  | 15<br>7.0   | 44<br>20.5     | 1<br>0.5             | 2<br>0.9    |          |     |     |
|          | 二世代世帯            | 491<br>100.0   | 58<br>11.8   | 184<br>37.5   | 223<br>45.4   | 133<br>27.1 | 29<br>5.9   | 95<br>19.3     | 10<br>2.0            | 8<br>1.6    |          |     |     |
|          | 三世代世帯            | 192<br>100.0   | 30<br>15.6   | 74<br>38.5    | 90<br>46.9    | 46<br>24.0  | 11<br>5.7   | 31<br>16.1     | 3<br>1.6             | 2<br>1.0    |          |     |     |
|          | その他              | 48<br>100.0    | 9<br>18.8    | 15<br>31.3    | 19<br>39.6    | 11<br>22.9  | 4<br>8.3    | 12<br>25.0     | 2<br>4.2             | 1<br>2.1    |          |     |     |
|          | 無回答              | 17<br>100.0    | 1<br>5.9     | 5<br>29.4     | 5<br>29.4     | 4<br>23.5   | 1<br>5.9    | 6<br>35.3      | 0<br>0.0             | 2<br>11.8   |          |     |     |
| 居住地域     | 岐阜地域             | 382<br>100.0   | 57<br>14.9   | 152<br>39.8   | 177<br>46.3   | 89<br>23.3  | 30<br>7.9   | 69<br>18.1     | 6<br>1.6             | 4<br>1.0    |          |     |     |
|          | 西濃地域             | 179<br>100.0   | 27<br>15.1   | 74<br>41.3    | 76<br>42.5    | 51<br>28.5  | 7<br>3.9    | 32<br>17.9     | 3<br>1.7             | 3<br>1.7    |          |     |     |
|          | 中濃地域             | 169<br>100.0   | 24<br>14.2   | 59<br>34.9    | 77<br>45.6    | 51<br>30.2  | 7<br>4.1    | 35<br>20.7     | 3<br>1.8             | 2<br>1.2    |          |     |     |
|          | 東濃地域             | 181<br>100.0   | 21<br>11.6   | 77<br>42.5    | 77<br>42.5    | 40<br>22.1  | 13<br>7.2   | 40<br>22.1     | 3<br>1.7             | 0<br>0.0    |          |     |     |
|          | 飛騨地域             | 89<br>100.0    | 8<br>9.0     | 37<br>41.6    | 40<br>44.9    | 22<br>24.7  | 3<br>3.4    | 20<br>22.5     | 1<br>1.1             | 5<br>5.6    |          |     |     |
|          | 無回答              | 14<br>100.0    | 1<br>7.1     | 5<br>35.7     | 6<br>42.9     | 3<br>21.4   | 1<br>7.1    | 3<br>21.4      | 0<br>0.0             | 2<br>14.3   |          |     |     |

問33 性的指向の異なる人の人権問題で、特に問題があると思うこと

上段：人数  
下段：%

| (1/2)    | 合計                   | 目世<br>で間<br>見から<br>られる<br>好奇又<br>は偏見<br>のこと | かな<br>れど<br>で、<br>仕事<br>の不利<br>な条件<br>に<br>お<br>遇 | な<br>れど<br>で、<br>仕事<br>の不利<br>な条件<br>に<br>お<br>遇 | 学<br>校<br>な<br>ど<br>で<br>・<br>職<br>場<br>・<br>家<br>庭<br>・<br>排<br>除<br>さ | の<br>対<br>象<br>と<br>な<br>る<br>こ<br>と | で<br>が<br>呼<br>ば<br>れ<br>る<br>こ<br>と | 性<br>的<br>的<br>異<br>常<br>者<br>と<br>み<br>な<br>さ<br>れ<br>る<br>こ<br>と | こ<br>法<br>と<br>律<br>が<br>整<br>備<br>さ<br>れ<br>て<br>い<br>な<br>い | と<br>係<br>同<br>が<br>認<br>め<br>ら<br>れ<br>て<br>い<br>な<br>い<br>こ<br>関 |
|----------|----------------------|---|---|--|---|--------------------------------------|--------------------------------------|--|---|--|
| 全体       | 1,014<br>100.0       | 395<br>39.0                                 | 125<br>12.3                                       | 157<br>15.5                                      | 277<br>27.3   | 163<br>16.1                          | 102<br>10.1                          |  |   |  |
| 性別       | 男性                   | 458<br>100.0                                | 184<br>40.2                                       | 59<br>12.9                                       | 64<br>14.0  | 125<br>27.3                          | 65<br>14.2                           | 37<br>8.1  |   |  |
|          | 女性                   | 529<br>100.0                                | 204<br>38.6                                       | 64<br>12.1                                       | 92<br>17.4  | 149<br>28.2                          | 94<br>17.8                           | 62<br>11.7   |   |  |
|          | 無回答                  | 27<br>100.0                                 | 7<br>25.9   | 2<br>7.4   | 1<br>3.7  | 3<br>11.1                            | 4<br>14.8                            | 3<br>11.1  |   |  |
| 年齢       | 20歳代                 | 61<br>100.0                                 | 20<br>32.8  | 4<br>6.6   | 8<br>13.1   | 21<br>34.4                           | 15<br>24.6                           | 12<br>19.7   |   |  |
|          | 30歳代                 | 152<br>100.0                                | 61<br>40.1  | 23<br>15.1                                       | 25<br>16.4  | 55<br>36.2                           | 25<br>16.4                           | 19<br>12.5   |   |  |
|          | 40歳代                 | 232<br>100.0                                | 92<br>39.7  | 27<br>11.6                                       | 34<br>14.7  | 63<br>27.2                           | 39<br>16.8                           | 28<br>12.1   |   |  |
|          | 50歳代                 | 207<br>100.0                                | 87<br>42.0  | 25<br>12.1                                       | 34<br>16.4  | 67<br>32.4                           | 25<br>12.1                           | 18<br>8.7  |   |  |
|          | 60歳代                 | 224<br>100.0                                | 84<br>37.5  | 31<br>13.8                                       | 38<br>17.0  | 50<br>22.3                           | 38<br>17.0                           | 17<br>7.6  |   |  |
|          | 70歳代以上               | 124<br>100.0                                | 46<br>37.1  | 13<br>10.5                                       | 17<br>13.7  | 21<br>16.9                           | 19<br>15.3                           | 7<br>5.6   |   |  |
|          | 無回答                  | 14<br>100.0                                 | 5<br>35.7   | 2<br>14.3  | 1<br>7.1  | 0<br>0.0                             | 2<br>14.3                            | 1<br>7.1   |   |  |
|          | 性別×年齢                | 男性20歳代                                      | 23<br>100.0                                       | 5<br>21.7  | 4<br>17.4   | 2<br>8.7                             | 6<br>26.1                            | 2<br>8.7   | 4<br>17.4   |  |
| 男性30歳代   |                      | 62<br>100.0                                 | 22<br>35.5  | 10<br>16.1                                       | 6<br>9.7  | 17<br>27.4                           | 9<br>14.5                            | 4<br>6.5   |   |  |
| 男性40歳代   |                      | 123<br>100.0                                | 55<br>44.7  | 11<br>8.9  | 13<br>10.6  | 37<br>30.1                           | 22<br>17.9                           | 11<br>8.9  |   |  |
| 男性50歳代   |                      | 76<br>100.0                                 | 29<br>38.2  | 10<br>13.2                                       | 15<br>19.7  | 24<br>31.6                           | 7<br>9.2                             | 6<br>7.9   |   |  |
| 男性60歳代   |                      | 110<br>100.0                                | 43<br>39.1  | 14<br>12.7                                       | 16<br>14.5  | 29<br>26.4                           | 15<br>13.6                           | 7<br>6.4   |   |  |
| 男性70歳代以上 |                      | 64<br>100.0                                 | 30<br>46.9  | 10<br>15.6                                       | 12<br>18.8  | 12<br>18.8                           | 10<br>15.6                           | 5<br>7.8   |   |  |
| 女性20歳代   |                      | 38<br>100.0                                 | 15<br>39.5  | 0<br>0.0   | 6<br>15.8   | 15<br>39.5                           | 13<br>34.2                           | 8<br>21.1  |   |  |
| 女性30歳代   |                      | 88<br>100.0                                 | 38<br>43.2  | 13<br>14.8                                       | 19<br>21.6  | 38<br>43.2                           | 15<br>17.0                           | 15<br>17.0   |   |  |
| 女性40歳代   |                      | 104<br>100.0                                | 36<br>34.6  | 16<br>15.4                                       | 21<br>20.2  | 23<br>22.1                           | 16<br>15.4                           | 16<br>15.4   |   |  |
| 女性50歳代   |                      | 128<br>100.0                                | 57<br>44.5  | 15<br>11.7                                       | 19<br>14.8  | 43<br>33.6                           | 17<br>13.3                           | 11<br>8.6  |   |  |
| 女性60歳代   |                      | 112<br>100.0                                | 41<br>36.6  | 17<br>15.2                                       | 22<br>19.6  | 21<br>18.8                           | 23<br>20.5                           | 10<br>8.9  |   |  |
| 女性70歳代以上 |                      | 58<br>100.0                                 | 16<br>27.6  | 3<br>5.2   | 5<br>8.6  | 9<br>15.5                            | 9<br>15.5                            | 2<br>3.4   |   |  |
| 無回答      |                      | 28<br>100.0                                 | 8<br>28.6   | 2<br>7.1   | 1<br>3.6  | 3<br>10.7                            | 5<br>17.9                            | 3<br>10.7  |   |  |
| 職業       |                      | 自営業・経営者                                     | 125<br>100.0                                      | 42<br>33.6                                       | 16<br>12.8  | 17<br>13.6                           | 39<br>31.2                           | 17<br>13.6   | 8<br>6.4  |  |
|          | 正規の職員・従業員            | 351<br>100.0                                | 148<br>42.2                                       | 38<br>10.8                                       | 49<br>14.0  | 111<br>31.6                          | 57<br>16.2                           | 45<br>12.8   |   |  |
|          | パート・アルバイト・<br>非正規雇用者 | 239<br>100.0                                | 97<br>40.6  | 33<br>13.8                                       | 43<br>18.0  | 68<br>28.5                           | 42<br>17.6                           | 26<br>10.9   |   |  |
|          | 学生                   | 8<br>100.0                                  | 3<br>37.5   | 0<br>0.0   | 0<br>0.0  | 2<br>25.0                            | 3<br>37.5                            | 3<br>37.5  |   |  |
|          | 無職                   | 246<br>100.0                                | 93<br>37.8  | 30<br>12.2                                       | 43<br>17.5  | 48<br>19.5                           | 39<br>15.9                           | 17<br>6.9  |   |  |
|          | その他                  | 21<br>100.0                                 | 7<br>33.3   | 5<br>23.8  | 4<br>19.0   | 7<br>33.3                            | 2<br>9.5                             | 2<br>9.5   |   |  |
|          | 無回答                  | 24<br>100.0                                 | 5<br>20.8   | 3<br>12.5  | 1<br>4.2  | 2<br>8.3                             | 3<br>12.5                            | 1<br>4.2   |   |  |
| 家族構成     | ひとり暮らし               | 51<br>100.0                                 | 17<br>33.3  | 9<br>17.6  | 8<br>15.7   | 11<br>21.6                           | 10<br>19.6                           | 4<br>7.8   |   |  |
|          | 一世代世帯                | 215<br>100.0                                | 85<br>39.5  | 29<br>13.5                                       | 36<br>16.7  | 58<br>27.0                           | 37<br>17.2                           | 20<br>9.3  |   |  |
|          | 二世代世帯                | 491<br>100.0                                | 195<br>39.7                                       | 59<br>12.0                                       | 67<br>13.6  | 138<br>28.1                          | 80<br>16.3                           | 45<br>9.2  |   |  |
|          | 三世代世帯                | 192<br>100.0                                | 73<br>38.0  | 20<br>10.4                                       | 36<br>18.8  | 58<br>30.2                           | 29<br>15.1                           | 24<br>12.5   |   |  |
|          | その他                  | 48<br>100.0                                 | 22<br>45.8  | 5<br>10.4  | 10<br>20.8  | 10<br>20.8                           | 5<br>10.4                            | 7<br>14.6  |   |  |
|          | 無回答                  | 17<br>100.0                                 | 3<br>17.6   | 3<br>17.6  | 0<br>0.0  | 2<br>11.8                            | 2<br>11.8                            | 2<br>11.8  |   |  |
| 居住地      | 岐阜地域                 | 382<br>100.0                                | 140<br>36.6                                       | 52<br>13.6                                       | 67<br>17.5  | 115<br>30.1                          | 65<br>17.0                           | 45<br>11.8   |   |  |
|          | 西濃地域                 | 179<br>100.0                                | 71<br>39.7  | 14<br>7.8  | 31<br>17.3  | 50<br>27.9                           | 30<br>16.8                           | 14<br>7.8  |   |  |
|          | 中濃地域                 | 169<br>100.0                                | 73<br>43.2  | 22<br>13.0                                       | 28<br>16.6  | 46<br>27.2                           | 33<br>19.5                           | 19<br>11.2   |   |  |
|          | 東濃地域                 | 181<br>100.0                                | 72<br>39.8  | 24<br>13.3                                       | 21<br>11.6  | 42<br>23.2                           | 21<br>11.6                           | 16<br>8.8  |   |  |
|          | 飛驒地域                 | 89<br>100.0                                 | 36<br>40.4  | 10<br>11.2                                       | 10<br>11.2  | 22<br>24.7                           | 11<br>12.4                           | 7<br>7.9   |   |  |
|          | 無回答                  | 14<br>100.0                                 | 3<br>21.4   | 3<br>21.4  | 0<br>0.0  | 2<br>14.3                            | 3<br>21.4                            | 1<br>7.1   |   |  |

問33 性的指向の異なる人の人権問題で、特に問題があると思うこと

上段：人数

下段：%

| (2/2)    | 合計               | 告白の強化、要があること | 告知した後の周囲への態度 | セクシャルハラスメントを受けやすいこと | 特に問題があると思うこと | わからない       | その他        | 無回答       |
|----------|------------------|--------------|--------------|---------------------|--------------|-------------|------------|-----------|
| 全体       | 1,014<br>100.0   | 83<br>8.2    | 45<br>4.4    | 67<br>6.6           | 221<br>21.8  | 9<br>0.9    | 14<br>1.4  |           |
| 性別       | 男性               | 458<br>100.0 | 32<br>7.0    | 19<br>4.1           | 43<br>9.4    | 104<br>22.7 | 4<br>0.9   | 5<br>1.1  |
|          | 女性               | 529<br>100.0 | 49<br>9.3    | 26<br>4.9           | 22<br>4.2    | 107<br>20.2 | 4<br>0.8   | 7<br>1.3  |
|          | 無回答              | 27<br>100.0  | 2<br>7.4     | 0<br>0.0            | 2<br>7.4     | 10<br>37.0  | 1<br>3.7   | 2<br>7.4  |
| 年齢       | 20歳代             | 61<br>100.0  | 6<br>9.8     | 6<br>9.8            | 2<br>3.3     | 8<br>13.1   | 0<br>0.0   | 1<br>1.6  |
|          | 30歳代             | 152<br>100.0 | 12<br>7.9    | 10<br>6.6           | 12<br>7.9    | 19<br>12.5  | 0<br>0.0   | 0<br>0.0  |
|          | 40歳代             | 232<br>100.0 | 16<br>6.9    | 14<br>6.0           | 13<br>5.6    | 47<br>20.3  | 2<br>0.9   | 0<br>0.0  |
|          | 50歳代             | 207<br>100.0 | 25<br>12.1   | 5<br>2.4            | 10<br>4.8    | 39<br>18.8  | 1<br>0.5   | 1<br>0.5  |
|          | 60歳代             | 224<br>100.0 | 21<br>9.4    | 6<br>2.7            | 19<br>8.5    | 57<br>25.4  | 4<br>1.8   | 5<br>2.2  |
|          | 70歳代以上           | 124<br>100.0 | 3<br>2.4     | 4<br>3.2            | 11<br>8.9    | 45<br>36.3  | 2<br>1.6   | 5<br>4.0  |
|          | 無回答              | 14<br>100.0  | 0<br>0.0     | 0<br>0.0            | 0<br>0.0     | 6<br>42.9   | 0<br>0.0   | 2<br>14.3 |
|          | 性別×年齢            | 男性20歳代       | 23<br>100.0  | 3<br>13.0           | 3<br>13.0    | 1<br>4.3    | 4<br>17.4  | 0<br>0.0  |
| 男性30歳代   |                  | 62<br>100.0  | 5<br>8.1     | 2<br>3.2            | 10<br>16.1   | 12<br>19.4  | 0<br>0.0   | 0<br>0.0  |
| 男性40歳代   |                  | 123<br>100.0 | 6<br>4.9     | 5<br>4.1            | 8<br>6.5     | 29<br>23.6  | 1<br>0.8   | 0<br>0.0  |
| 男性50歳代   |                  | 76<br>100.0  | 5<br>6.6     | 2<br>2.6            | 7<br>9.2     | 16<br>21.1  | 1<br>1.3   | 0<br>0.0  |
| 男性60歳代   |                  | 110<br>100.0 | 11<br>10.0   | 4<br>3.6            | 11<br>10.0   | 28<br>25.5  | 1<br>0.9   | 2<br>1.8  |
| 男性70歳代以上 |                  | 64<br>100.0  | 2<br>3.1     | 3<br>4.7            | 6<br>9.4     | 15<br>23.4  | 1<br>1.6   | 2<br>3.1  |
| 女性20歳代   |                  | 38<br>100.0  | 3<br>7.9     | 3<br>7.9            | 1<br>2.6     | 4<br>10.5   | 0<br>0.0   | 0<br>0.0  |
| 女性30歳代   |                  | 88<br>100.0  | 7<br>8.0     | 8<br>9.1            | 1<br>1.1     | 7<br>8.0    | 0<br>0.0   | 0<br>0.0  |
| 女性40歳代   |                  | 104<br>100.0 | 9<br>8.7     | 9<br>8.7            | 5<br>4.8     | 17<br>16.3  | 1<br>1.0   | 0<br>0.0  |
| 女性50歳代   |                  | 128<br>100.0 | 19<br>14.8   | 3<br>2.3            | 3<br>2.3     | 22<br>17.2  | 0<br>0.0   | 1<br>0.8  |
| 女性60歳代   |                  | 112<br>100.0 | 10<br>8.9    | 2<br>1.8            | 8<br>7.1     | 28<br>25.0  | 2<br>1.8   | 3<br>2.7  |
| 女性70歳代以上 |                  | 58<br>100.0  | 1<br>1.7     | 1<br>1.7            | 4<br>6.9     | 29<br>50.0  | 1<br>1.7   | 3<br>5.2  |
| 無回答      |                  | 28<br>100.0  | 2<br>7.1     | 0<br>0.0            | 2<br>7.1     | 10<br>35.7  | 1<br>3.6   | 2<br>7.1  |
| 職業       |                  | 自営業・経営者      | 125<br>100.0 | 10<br>8.0           | 4<br>3.2     | 12<br>9.6   | 31<br>24.8 | 2<br>1.6  |
|          | 正規の職員・従業員        | 351<br>100.0 | 33<br>9.4    | 17<br>4.8           | 21<br>6.0    | 62<br>17.7  | 1<br>0.3   | 0<br>0.0  |
|          | パート・アルバイト・非正規雇用者 | 239<br>100.0 | 22<br>9.2    | 14<br>5.9           | 12<br>5.0    | 41<br>17.2  | 0<br>0.0   | 5<br>2.1  |
|          | 学生               | 8<br>100.0   | 0<br>0.0     | 0<br>0.0            | 0<br>0.0     | 1<br>12.5   | 0<br>0.0   | 0<br>0.0  |
|          | 無職               | 246<br>100.0 | 16<br>6.5    | 8<br>3.3            | 20<br>8.1    | 72<br>29.3  | 4<br>1.6   | 5<br>2.0  |
|          | その他              | 21<br>100.0  | 2<br>9.5     | 2<br>9.5            | 0<br>0.0     | 4<br>19.0   | 1<br>4.8   | 0<br>0.0  |
|          | 無回答              | 24<br>100.0  | 0<br>0.0     | 0<br>0.0            | 2<br>8.3     | 10<br>41.7  | 1<br>4.2   | 3<br>12.5 |
| 家族構成     | ひとり暮らし           | 51<br>100.0  | 4<br>7.8     | 3<br>5.9            | 1<br>2.0     | 12<br>23.5  | 1<br>2.0   | 1<br>2.0  |
|          | 一世代世帯            | 215<br>100.0 | 15<br>7.0    | 8<br>3.7            | 12<br>5.6    | 52<br>24.2  | 3<br>1.4   | 1<br>0.5  |
|          | 二世帯世帯            | 491<br>100.0 | 51<br>10.4   | 16<br>3.3           | 36<br>7.3    | 105<br>21.4 | 4<br>0.8   | 8<br>1.6  |
|          | 三世帯世帯            | 192<br>100.0 | 13<br>6.8    | 14<br>7.3           | 15<br>7.8    | 33<br>17.2  | 0<br>0.0   | 1<br>0.5  |
|          | その他              | 48<br>100.0  | 0<br>0.0     | 4<br>8.3            | 2<br>4.2     | 12<br>25.0  | 1<br>2.1   | 1<br>2.1  |
|          | 無回答              | 17<br>100.0  | 0<br>0.0     | 0<br>0.0            | 1<br>5.9     | 7<br>41.2   | 0<br>0.0   | 2<br>11.8 |
| 居住地域     | 岐阜地域             | 382<br>100.0 | 30<br>7.9    | 22<br>5.8           | 23<br>6.0    | 75<br>19.6  | 2<br>0.5   | 3<br>0.8  |
|          | 西濃地域             | 179<br>100.0 | 17<br>9.5    | 10<br>5.6           | 14<br>7.8    | 35<br>19.6  | 2<br>1.1   | 3<br>1.7  |
|          | 中濃地域             | 169<br>100.0 | 10<br>5.9    | 6<br>3.6            | 8<br>4.7     | 36<br>21.3  | 3<br>1.8   | 2<br>1.2  |
|          | 東濃地域             | 181<br>100.0 | 20<br>11.0   | 2<br>1.1            | 19<br>10.5   | 45<br>24.9  | 0<br>0.0   | 0<br>0.0  |
|          | 飛騨地域             | 89<br>100.0  | 5<br>5.6     | 5<br>5.6            | 3<br>3.4     | 25<br>28.1  | 2<br>2.2   | 4<br>4.5  |
|          | 無回答              | 14<br>100.0  | 1<br>7.1     | 0<br>0.0            | 0<br>0.0     | 5<br>35.7   | 0<br>0.0   | 2<br>14.3 |





問35 性同一性障がい等の性自認の異なる人の人権問題で、特に問題があると思うこと

上段：人数

下段：%

| (1/2)    | 合計               | で見られること      | 社会的自認の異なる人に対する目 | でいること       | 就業・仕事の内容、待遇など | 地域・孤立・職場・家庭・学校など | ばらばらにされること  | 性的な差別や蔑称が  | 性別変更などの法律が不十分 | 異なる性自認のふりまを強要 | トイ・服・言葉づかい | 求められること | 提出書類等に性別の記入を |  |
|----------|------------------|--------------|-----------------|-------------|---------------|------------------|-------------|------------|---------------|---------------|------------|---------|--------------|--|
| 全体       | 1,014<br>100.0   | 478<br>47.1  | 100<br>9.9      | 145<br>14.3 | 203<br>20.0   | 129<br>12.7      | 150<br>14.8 | 32<br>3.2  |               |               |            |         |              |  |
| 性別       | 男性               | 458<br>100.0 | 214<br>46.7     | 36<br>7.9   | 63<br>13.8    | 96<br>21.0       | 54<br>11.8  | 62<br>13.5 | 7<br>1.5      |               |            |         |              |  |
|          | 女性               | 529<br>100.0 | 254<br>48.0     | 62<br>11.7  | 79<br>14.9    | 106<br>20.0      | 73<br>13.8  | 87<br>16.4 | 23<br>4.3     |               |            |         |              |  |
|          | 無回答              | 27<br>100.0  | 10<br>37.0      | 2<br>7.4    | 3<br>11.1     | 1<br>3.7         | 2<br>7.4    | 1<br>3.7   | 2<br>7.4      |               |            |         |              |  |
|          | 20歳代             | 61<br>100.0  | 31<br>50.8      | 2<br>3.3    | 16<br>26.2    | 15<br>24.6       | 7<br>11.5   | 14<br>23.0 | 2<br>3.3      |               |            |         |              |  |
| 年齢       | 30歳代             | 152<br>100.0 | 77<br>50.7      | 15<br>9.9   | 24<br>15.8    | 42<br>27.6       | 25<br>16.4  | 35<br>23.0 | 5<br>3.3      |               |            |         |              |  |
|          | 40歳代             | 232<br>100.0 | 120<br>51.7     | 23<br>9.9   | 22<br>9.5     | 55<br>23.7       | 31<br>13.4  | 44<br>19.0 | 5<br>2.2      |               |            |         |              |  |
|          | 50歳代             | 207<br>100.0 | 100<br>48.3     | 26<br>12.6  | 28<br>13.5    | 49<br>23.7       | 20<br>9.7   | 25<br>12.1 | 9<br>4.3      |               |            |         |              |  |
|          | 60歳代             | 224<br>100.0 | 102<br>45.5     | 24<br>10.7  | 37<br>16.5    | 34<br>15.2       | 30<br>13.4  | 24<br>10.7 | 5<br>2.2      |               |            |         |              |  |
|          | 70歳代以上           | 124<br>100.0 | 43<br>34.7      | 9<br>7.3    | 16<br>12.9    | 8<br>6.5         | 15<br>12.1  | 8<br>6.5   | 6<br>4.8      |               |            |         |              |  |
|          | 無回答              | 14<br>100.0  | 5<br>35.7       | 1<br>7.1    | 2<br>14.3     | 0<br>0.0         | 1<br>7.1    | 0<br>0.0   | 0<br>0.0      |               |            |         |              |  |
|          | 性別×年齢            | 男性20歳代       | 23<br>100.0     | 9<br>39.1   | 1<br>4.3      | 5<br>21.7        | 4<br>17.4   | 3<br>13.0  | 5<br>21.7     | 0<br>0.0      |            |         |              |  |
|          |                  | 男性30歳代       | 62<br>100.0     | 27<br>43.5  | 2<br>3.2      | 10<br>16.1       | 13<br>21.0  | 7<br>11.3  | 12<br>19.4    | 1<br>1.6      |            |         |              |  |
| 男性40歳代   |                  | 123<br>100.0 | 69<br>56.1      | 6<br>4.9    | 6<br>4.9      | 34<br>27.6       | 15<br>12.2  | 18<br>14.6 | 1<br>0.8      |               |            |         |              |  |
| 男性50歳代   |                  | 76<br>100.0  | 34<br>44.7      | 11<br>14.5  | 10<br>13.2    | 19<br>25.0       | 7<br>9.2    | 9<br>11.8  | 0<br>0.0      |               |            |         |              |  |
| 男性60歳代   |                  | 110<br>100.0 | 47<br>42.7      | 10<br>9.1   | 18<br>16.4    | 19<br>17.3       | 11<br>10.0  | 12<br>10.9 | 1<br>0.9      |               |            |         |              |  |
| 男性70歳代以上 |                  | 64<br>100.0  | 28<br>43.8      | 6<br>9.4    | 14<br>21.9    | 7<br>10.9        | 11<br>17.2  | 6<br>9.4   | 4<br>6.3      |               |            |         |              |  |
| 女性20歳代   |                  | 38<br>100.0  | 22<br>57.9      | 1<br>2.6    | 11<br>28.9    | 11<br>28.9       | 4<br>10.5   | 9<br>23.7  | 2<br>5.3      |               |            |         |              |  |
| 女性30歳代   |                  | 88<br>100.0  | 49<br>55.7      | 13<br>14.8  | 14<br>15.9    | 29<br>33.0       | 18<br>20.5  | 23<br>26.1 | 3<br>3.4      |               |            |         |              |  |
| 女性40歳代   |                  | 104<br>100.0 | 48<br>46.2      | 16<br>15.4  | 16<br>15.4    | 20<br>19.2       | 16<br>15.4  | 25<br>24.0 | 4<br>3.8      |               |            |         |              |  |
| 女性50歳代   |                  | 128<br>100.0 | 65<br>50.8      | 15<br>11.7  | 17<br>13.3    | 30<br>23.4       | 12<br>9.4   | 16<br>12.5 | 8<br>6.3      |               |            |         |              |  |
| 女性60歳代   |                  | 112<br>100.0 | 55<br>49.1      | 14<br>12.5  | 19<br>17.0    | 15<br>13.4       | 19<br>17.0  | 12<br>10.7 | 4<br>3.6      |               |            |         |              |  |
| 女性70歳代以上 |                  | 58<br>100.0  | 15<br>25.9      | 3<br>5.2    | 2<br>3.4      | 1<br>1.7         | 4<br>6.9    | 2<br>3.4   | 2<br>3.4      |               |            |         |              |  |
| 無回答      |                  | 28<br>100.0  | 10<br>35.7      | 2<br>7.1    | 3<br>10.7     | 3<br>3.6         | 2<br>7.1    | 1<br>3.6   | 2<br>7.1      |               |            |         |              |  |
| 職業       |                  | 自営業・経営者      | 125<br>100.0    | 53<br>42.4  | 10<br>8.0     | 17<br>13.6       | 20<br>16.0  | 14<br>11.2 | 11<br>8.8     | 0<br>0.0      |            |         |              |  |
|          | 正規の職員・従業員        | 351<br>100.0 | 176<br>50.1     | 25<br>7.1   | 45<br>12.8    | 89<br>25.4       | 53<br>15.1  | 70<br>19.9 | 9<br>2.6      |               |            |         |              |  |
|          | パート・アルバイト・非正規雇用者 | 239<br>100.0 | 120<br>50.2     | 31<br>13.0  | 36<br>15.1    | 56<br>23.4       | 29<br>12.1  | 39<br>16.3 | 9<br>3.8      |               |            |         |              |  |
|          | 学生               | 8<br>100.0   | 4<br>50.0       | 0<br>0.0    | 2<br>25.0     | 1<br>12.5        | 0<br>0.0    | 4<br>50.0  | 1<br>12.5     |               |            |         |              |  |
|          | 無職               | 246<br>100.0 | 102<br>41.5     | 29<br>11.8  | 42<br>17.1    | 31<br>12.6       | 29<br>11.8  | 23<br>9.3  | 12<br>4.9     |               |            |         |              |  |
|          | その他              | 21<br>100.0  | 15<br>71.4      | 2<br>9.5    | 1<br>4.8      | 5<br>23.8        | 3<br>14.3   | 2<br>9.5   | 1<br>4.8      |               |            |         |              |  |
|          | 無回答              | 24<br>100.0  | 8<br>33.3       | 3<br>12.5   | 2<br>8.3      | 1<br>4.2         | 1<br>4.2    | 1<br>4.2   | 0<br>0.0      |               |            |         |              |  |
|          | 家族構成             | ひとり暮らし       | 51<br>100.0     | 20<br>39.2  | 4<br>7.8      | 8<br>15.7        | 5<br>9.8    | 8<br>15.7  | 9<br>17.6     | 3<br>5.9      |            |         |              |  |
| 一世帯世帯    |                  | 215<br>100.0 | 99<br>46.0      | 18<br>8.4   | 37<br>17.2    | 43<br>20.0       | 30<br>14.0  | 26<br>12.1 | 5<br>2.3      |               |            |         |              |  |
| 二世帯世帯    |                  | 491<br>100.0 | 244<br>49.7     | 49<br>10.0  | 56<br>11.4    | 113<br>23.0      | 63<br>12.8  | 69<br>14.1 | 16<br>3.3     |               |            |         |              |  |
| 三世帯世帯    |                  | 192<br>100.0 | 88<br>45.8      | 19<br>9.9   | 36<br>18.8    | 36<br>18.8       | 23<br>12.0  | 35<br>18.2 | 7<br>3.6      |               |            |         |              |  |
| その他      |                  | 48<br>100.0  | 23<br>47.9      | 8<br>16.7   | 6<br>12.5     | 5<br>10.4        | 3<br>6.3    | 10<br>20.8 | 1<br>2.1      |               |            |         |              |  |
| 無回答      |                  | 17<br>100.0  | 4<br>23.5       | 2<br>11.8   | 2<br>11.8     | 1<br>5.9         | 2<br>11.8   | 1<br>5.9   | 0<br>0.0      |               |            |         |              |  |
| 居住地域     |                  | 岐阜地域         | 382<br>100.0    | 179<br>46.9 | 43<br>11.3    | 56<br>14.7       | 80<br>20.9  | 63<br>16.5 | 61<br>16.0    | 13<br>3.4     |            |         |              |  |
|          | 西濃地域             | 179<br>100.0 | 82<br>45.8      | 13<br>7.3   | 29<br>16.2    | 34<br>19.0       | 20<br>11.2  | 31<br>17.3 | 3<br>1.7      |               |            |         |              |  |
|          | 中濃地域             | 169<br>100.0 | 87<br>51.5      | 21<br>12.4  | 20<br>11.8    | 35<br>20.7       | 13<br>7.7   | 25<br>14.8 | 10<br>5.9     |               |            |         |              |  |
|          | 東濃地域             | 181<br>100.0 | 82<br>45.3      | 19<br>10.5  | 20<br>11.0    | 39<br>21.5       | 23<br>12.7  | 21<br>11.6 | 4<br>2.2      |               |            |         |              |  |
|          | 飛騨地域             | 89<br>100.0  | 43<br>48.3      | 3<br>3.4    | 17<br>19.1    | 15<br>16.9       | 8<br>9.0    | 10<br>11.2 | 2<br>2.2      |               |            |         |              |  |
|          | 無回答              | 14<br>100.0  | 5<br>35.7       | 1<br>7.1    | 3<br>21.4     | 0<br>0.0         | 2<br>14.3   | 2<br>14.3  | 0<br>0.0      |               |            |         |              |  |



問35 性同一性障がい等の性自認の異なる人の人権問題で、特に問題があると思うこと

上段：人数

下段：%

| (2/2) |          | 合計               | 要<br>告<br>化<br>白<br>が<br>あ<br>る<br>こ<br>と | 変<br>化<br>し<br>た<br>後<br>の<br>周<br>圍<br>の<br>告<br>白<br>の<br>態<br>度<br>の<br>強 | こ<br>と<br>性<br>的<br>的<br>い<br>や<br>が<br>ら<br>せ<br>メ<br>ン<br>ト<br>が<br>あ<br>る | は<br>特<br>に<br>問<br>題<br>が<br>あ<br>る<br>と<br>思<br>う<br>こ<br>と | わ<br>か<br>ら<br>な<br>い | そ<br>の<br>他 | 無<br>回<br>答 |
|-------|----------|------------------|---|--|--|---|-----------------------|-------------|-------------|
| 全体    |          | 1,014<br>100.0   | 47<br>4.6                                 | 24<br>2.4  | 55<br>5.4  | 244<br>24.1   | 7<br>0.7              | 12<br>1.2   |             |
| 性別    | 男性       | 458<br>100.0     | 19<br>4.1                                 | 6<br>1.3   | 40<br>8.7  | 119<br>26.0   | 6<br>1.3              | 4<br>0.9    |             |
|       | 女性       | 529<br>100.0     | 27<br>5.1                                 | 18<br>3.4  | 14<br>2.6  | 114<br>21.6   | 1<br>0.2              | 6<br>1.1    |             |
|       | 無回答      | 27<br>100.0      | 1<br>3.7                                  | 0<br>0.0   | 1<br>3.7   | 11<br>40.7  | 0<br>0.0              | 2<br>7.4    |             |
|       | 無回答      | 27<br>100.0      | 1<br>3.7                                  | 0<br>0.0   | 1<br>3.7   | 11<br>40.7  | 0<br>0.0              | 2<br>7.4    |             |
| 年齢    | 20歳代     | 61<br>100.0      | 4<br>6.6                                  | 2<br>3.3   | 2<br>6.6   | 4<br>9.8  | 6<br>9.8              | 0<br>0.0    | 1<br>1.6    |
|       | 30歳代     | 152<br>100.0     | 4<br>2.6                                  | 2<br>1.3   | 2<br>1.3   | 9<br>5.9  | 20<br>13.2            | 0<br>0.0    | 0<br>0.0    |
|       | 40歳代     | 232<br>100.0     | 13<br>5.6                                 | 8<br>3.4   | 10<br>4.3  | 41<br>17.7  | 2<br>0.9              | 0<br>0.0    | 0<br>0.0    |
|       | 50歳代     | 207<br>100.0     | 9<br>4.3                                  | 5<br>2.4   | 10<br>4.8  | 46<br>22.2  | 1<br>0.5              | 2<br>1.0    |             |
|       | 60歳代     | 224<br>100.0     | 13<br>5.8                                 | 4<br>1.8   | 15<br>6.7  | 68<br>30.4  | 3<br>1.3              | 1<br>0.4    |             |
|       | 70歳代以上   | 124<br>100.0     | 3<br>2.4                                  | 3<br>2.4   | 7<br>5.6   | 58<br>46.8  | 1<br>0.8              | 5<br>4.0    |             |
|       | 無回答      | 14<br>100.0      | 1<br>7.1                                  | 0<br>0.0   | 0<br>0.0   | 5<br>35.7   | 0<br>0.0              | 3<br>21.4   |             |
|       | 無回答      | 14<br>100.0      | 1<br>7.1                                  | 0<br>0.0   | 0<br>0.0   | 5<br>35.7   | 0<br>0.0              | 3<br>21.4   |             |
| 性別×年齢 | 男性20歳代   | 23<br>100.0      | 1<br>4.3                                  | 0<br>0.0   | 3<br>13.0  | 3<br>13.0   | 0<br>0.0              | 1<br>4.3    |             |
|       | 男性30歳代   | 62<br>100.0      | 2<br>3.2                                  | 0<br>0.0   | 8<br>12.9  | 13<br>21.0  | 0<br>0.0              | 0<br>0.0    |             |
|       | 男性40歳代   | 123<br>100.0     | 5<br>4.1                                  | 3<br>2.4   | 6<br>4.9   | 29<br>23.6  | 2<br>1.6              | 0<br>0.0    |             |
|       | 男性50歳代   | 76<br>100.0      | 3<br>3.9                                  | 0<br>0.0   | 7<br>9.2   | 17<br>22.4  | 1<br>1.3              | 2<br>2.6    |             |
|       | 男性60歳代   | 110<br>100.0     | 6<br>5.5                                  | 2<br>1.8   | 12<br>10.9   | 35<br>31.8  | 2<br>1.8              | 0<br>0.0    |             |
|       | 男性70歳代以上 | 64<br>100.0      | 2<br>3.1                                  | 1<br>1.6   | 4<br>6.3   | 22<br>34.4  | 1<br>1.6              | 1<br>1.6    |             |
|       | 女性20歳代   | 38<br>100.0      | 3<br>7.9                                  | 2<br>5.3   | 1<br>2.6   | 3<br>7.9  | 0<br>0.0              | 0<br>0.0    |             |
|       | 女性30歳代   | 88<br>100.0      | 2<br>2.3                                  | 2<br>2.3   | 0<br>0.0   | 7<br>8.0  | 0<br>0.0              | 0<br>0.0    |             |
|       | 女性40歳代   | 104<br>100.0     | 8<br>7.7                                  | 5<br>4.8   | 4<br>3.8   | 11<br>10.6  | 0<br>0.0              | 0<br>0.0    |             |
|       | 女性50歳代   | 128<br>100.0     | 6<br>4.7                                  | 5<br>3.9   | 3<br>2.3   | 28<br>21.9  | 0<br>0.0              | 0<br>0.0    |             |
|       | 女性60歳代   | 112<br>100.0     | 7<br>6.3                                  | 2<br>1.8   | 3<br>2.7   | 31<br>27.7  | 1<br>0.9              | 1<br>0.9    |             |
|       | 女性70歳代以上 | 58<br>100.0      | 1<br>1.7                                  | 2<br>3.4   | 3<br>5.2   | 34<br>58.6  | 0<br>0.0              | 4<br>6.9    |             |
|       | 無回答      | 28<br>100.0      | 1<br>3.6                                  | 0<br>0.0   | 1<br>3.6   | 11<br>39.3  | 0<br>0.0              | 3<br>10.7   |             |
|       | 職業       | 自営業・経営者          | 125<br>100.0                              | 6<br>4.8   | 2<br>1.6   | 12<br>9.6   | 37<br>29.6            | 3<br>2.4    | 0<br>0.0    |
|       |          | 正規の職員・従業員        | 351<br>100.0                              | 21<br>6.0  | 6<br>1.7   | 16<br>4.6   | 62<br>17.7            | 2<br>0.6    | 2<br>0.6    |
|       |          | パート・アルバイト・非正規雇用者 | 239<br>100.0                              | 8<br>3.3   | 10<br>4.2  | 10<br>4.2   | 46<br>19.2            | 0<br>0.0    | 3<br>1.3    |
| 学生    |          | 8<br>100.0       | 0<br>0.0                                  | 0<br>0.0   | 1<br>12.5  | 0<br>0.0  | 0<br>0.0              | 0<br>0.0    |             |
| 無職    |          | 246<br>100.0     | 8<br>3.3                                  | 5<br>2.0   | 15<br>6.1  | 85<br>34.6  | 2<br>0.8              | 4<br>1.6    |             |
| その他   |          | 21<br>100.0      | 2<br>9.5                                  | 1<br>4.8   | 0<br>0.0   | 4<br>19.0   | 0<br>0.0              | 0<br>0.0    |             |
| 無回答   |          | 24<br>100.0      | 2<br>8.3                                  | 0<br>0.0   | 1<br>4.2   | 10<br>41.7  | 0<br>0.0              | 3<br>12.5   |             |
| 無回答   |          | 24<br>100.0      | 2<br>8.3                                  | 0<br>0.0   | 1<br>4.2   | 10<br>41.7  | 0<br>0.0              | 3<br>12.5   |             |
| 家族構成  | ひとり暮らし   | 51<br>100.0      | 1<br>2.0                                  | 0<br>0.0   | 0<br>0.0   | 17<br>33.3  | 1<br>2.0              | 1<br>2.0    |             |
|       | 一世代世帯    | 215<br>100.0     | 7<br>3.3                                  | 8<br>3.7   | 11<br>5.1  | 56<br>26.0  | 3<br>1.4              | 1<br>0.5    |             |
|       | 二世代世帯    | 491<br>100.0     | 28<br>5.7                                 | 8<br>1.6   | 27<br>5.5  | 115<br>23.4   | 2<br>0.4              | 6<br>1.2    |             |
|       | 三世代世帯    | 192<br>100.0     | 10<br>5.2                                 | 6<br>3.1   | 13<br>6.8  | 36<br>18.8  | 0<br>0.0              | 2<br>1.0    |             |
|       | その他      | 48<br>100.0      | 0<br>0.0                                  | 2<br>4.2   | 3<br>6.3   | 14<br>29.2  | 1<br>2.1              | 0<br>0.0    |             |
|       | 無回答      | 17<br>100.0      | 1<br>5.9                                  | 0<br>0.0   | 1<br>5.9   | 6<br>35.3   | 0<br>0.0              | 2<br>11.8   |             |
|       | 無回答      | 17<br>100.0      | 1<br>5.9                                  | 0<br>0.0   | 1<br>5.9   | 6<br>35.3   | 0<br>0.0              | 2<br>11.8   |             |
| 居住地域  | 岐阜地域     | 382<br>100.0     | 18<br>4.7                                 | 8<br>2.1   | 24<br>6.3  | 74<br>19.4  | 2<br>0.5              | 1<br>0.3    |             |
|       | 西濃地域     | 179<br>100.0     | 12<br>6.7                                 | 6<br>3.4   | 4<br>2.2   | 47<br>26.3  | 2<br>1.1              | 2<br>1.1    |             |
|       | 中濃地域     | 169<br>100.0     | 6<br>3.6                                  | 3<br>1.8   | 11<br>6.5  | 44<br>26.0  | 0<br>0.0              | 1<br>0.6    |             |
|       | 東濃地域     | 181<br>100.0     | 7<br>3.9                                  | 7<br>3.9   | 11<br>6.1  | 50<br>27.6  | 1<br>0.6              | 0<br>0.0    |             |
|       | 飛驒地域     | 89<br>100.0      | 3<br>3.4                                  | 0<br>0.0   | 5<br>5.6   | 25<br>28.1  | 2<br>2.2              | 6<br>6.7    |             |
|       | 無回答      | 14<br>100.0      | 1<br>7.1                                  | 0<br>0.0   | 0<br>0.0   | 4<br>28.6   | 0<br>0.0              | 2<br>14.3   |             |
|       | 無回答      | 14<br>100.0      | 1<br>7.1                                  | 0<br>0.0   | 0<br>0.0   | 4<br>28.6   | 0<br>0.0              | 2<br>14.3   |             |

|          | 合計               | 談話の場所を充実させる | 性同一性障がいの権利を保障する | 活動の場を確保する | 正しい性自認の理解を深める | 法的権利を保障する | 性同一性障がいの活動を支える | 自認の異なる人への支援 | 専門医や専門的な医療機関につなぐ | 特に必要なこと | わからない | その他 | 無回答 |
|----------|------------------|-------------|-----------------|-----------|---------------|-----------|----------------|-------------|------------------|---------|-------|-----|-----|
| 全体       | 1,014            | 177         | 421             | 349       | 92            | 115       | 66             | 276         | 8                | 14      |       |     |     |
|          | 100.0            | 17.5        | 41.5            | 34.4      | 9.1           | 11.3      | 6.5            | 27.2        | 0.8              | 1.4     |       |     |     |
| 性別       | 男性               | 458         | 91              | 176       | 147           | 45        | 51             | 127         | 5                | 3       |       |     |     |
|          |                  | 100.0       | 19.9            | 38.4      | 32.1          | 9.8       | 11.1           | 10.3        | 1.1              | 0.7     |       |     |     |
|          | 女性               | 529         | 83              | 235       | 195           | 45        | 62             | 19          | 3                | 9       |       |     |     |
|          |                  | 100.0       | 15.7            | 44.4      | 36.9          | 8.5       | 11.7           | 3.6         | 0.6              | 1.7     |       |     |     |
| 無回答      | 27               | 3           | 10              | 7         | 2             | 2         | 0              | 10          | 0                | 2       |       |     |     |
|          | 100.0            | 11.1        | 37.0            | 25.9      | 7.4           | 7.4       | 0.0            | 37.0        | 0.0              | 7.4     |       |     |     |
| 年齢       | 20歳代             | 61          | 9               | 28        | 27            | 11        | 9              | 3           | 10               | 2       | 1     |     |     |
|          |                  | 100.0       | 14.8            | 45.9      | 44.3          | 18.0      | 14.8           | 4.9         | 16.4             | 3.3     | 1.6   |     |     |
|          | 30歳代             | 152         | 22              | 72        | 58            | 19        | 14             | 10          | 30               | 0       | 0     |     |     |
|          |                  | 100.0       | 14.5            | 47.4      | 38.2          | 12.5      | 9.2            | 6.6         | 19.7             | 0.0     | 0.0   |     |     |
|          | 40歳代             | 232         | 42              | 110       | 83            | 12        | 32             | 10          | 52               | 1       | 1     |     |     |
|          |                  | 100.0       | 18.1            | 47.4      | 35.8          | 5.2       | 13.8           | 4.3         | 22.4             | 0.4     | 0.4   |     |     |
|          | 50歳代             | 207         | 31              | 83        | 82            | 19        | 23             | 13          | 52               | 1       | 3     |     |     |
|          |                  | 100.0       | 15.0            | 40.1      | 39.6          | 9.2       | 11.1           | 6.3         | 25.1             | 0.5     | 1.4   |     |     |
| 60歳代     | 224              | 43          | 85              | 70        | 22            | 21        | 21             | 72          | 3                | 2       |       |     |     |
|          | 100.0            | 19.2        | 37.9            | 31.3      | 9.8           | 9.4       | 9.4            | 32.1        | 1.3              | 0.9     |       |     |     |
| 70歳代以上   | 124              | 28          | 39              | 26        | 8             | 15        | 9              | 56          | 1                | 4       |       |     |     |
|          | 100.0            | 22.6        | 31.5            | 21.0      | 6.5           | 12.1      | 7.3            | 45.2        | 0.8              | 3.2     |       |     |     |
| 無回答      | 14               | 2           | 4               | 3         | 1             | 1         | 0              | 4           | 0                | 3       |       |     |     |
|          | 100.0            | 14.3        | 28.6            | 21.4      | 7.1           | 7.1       | 0.0            | 28.6        | 0.0              | 21.4    |       |     |     |
| 性別×年齢    | 男性20歳代           | 23          | 4               | 8         | 5             | 4         | 4              | 3           | 4                | 1       | 1     |     |     |
|          |                  | 100.0       | 17.4            | 34.8      | 21.7          | 17.4      | 17.4           | 13.0        | 17.4             | 4.3     | 4.3   |     |     |
|          | 男性30歳代           | 62          | 11              | 20        | 22            | 8         | 6              | 9           | 15               | 0       | 0     |     |     |
|          |                  | 100.0       | 17.7            | 32.3      | 35.5          | 12.9      | 9.7            | 14.5        | 24.2             | 0.0     | 0.0   |     |     |
|          | 男性40歳代           | 123         | 21              | 56        | 47            | 7         | 14             | 7           | 28               | 1       | 0     |     |     |
|          |                  | 100.0       | 17.1            | 45.5      | 38.2          | 5.7       | 11.4           | 5.7         | 22.8             | 0.8     | 0.0   |     |     |
|          | 男性50歳代           | 76          | 13              | 25        | 24            | 9         | 10             | 10          | 20               | 1       | 2     |     |     |
|          |                  | 100.0       | 17.1            | 32.9      | 31.6          | 11.8      | 13.2           | 13.2        | 26.3             | 1.3     | 2.6   |     |     |
|          | 男性60歳代           | 110         | 22              | 39        | 30            | 11        | 9              | 14          | 38               | 1       | 0     |     |     |
|          |                  | 100.0       | 20.0            | 35.5      | 27.3          | 10.0      | 8.2            | 12.7        | 34.5             | 0.9     | 0.0   |     |     |
|          | 男性70歳代以上         | 64          | 20              | 28        | 19            | 6         | 8              | 4           | 22               | 1       | 0     |     |     |
|          |                  | 100.0       | 31.3            | 43.8      | 29.7          | 9.4       | 12.5           | 6.3         | 34.4             | 1.6     | 0.0   |     |     |
|          | 女性20歳代           | 38          | 5               | 20        | 22            | 7         | 5              | 0           | 6                | 1       | 0     |     |     |
|          |                  | 100.0       | 13.2            | 52.6      | 57.9          | 18.4      | 13.2           | 0.0         | 15.8             | 2.6     | 0.0   |     |     |
|          | 女性30歳代           | 88          | 11              | 51        | 34            | 11        | 8              | 1           | 15               | 0       | 0     |     |     |
|          |                  | 100.0       | 12.5            | 58.0      | 38.6          | 12.5      | 9.1            | 1.1         | 17.0             | 0.0     | 0.0   |     |     |
| 女性40歳代   | 104              | 20          | 51              | 36        | 4             | 17        | 3              | 23          | 0                | 1       |       |     |     |
|          | 100.0            | 19.2        | 49.0            | 34.6      | 3.8           | 16.3      | 2.9            | 22.1        | 0.0              | 1.0     |       |     |     |
| 女性50歳代   | 128              | 18          | 56              | 56        | 10            | 13        | 3              | 31          | 0                | 1       |       |     |     |
|          | 100.0            | 14.1        | 43.8            | 43.8      | 7.8           | 10.2      | 2.3            | 24.2        | 0.0              | 0.8     |       |     |     |
| 女性60歳代   | 112              | 21          | 46              | 40        | 11            | 12        | 7              | 32          | 2                | 2       |       |     |     |
|          | 100.0            | 18.8        | 41.1            | 35.7      | 9.8           | 10.7      | 6.3            | 28.6        | 1.8              | 1.8     |       |     |     |
| 女性70歳代以上 | 58               | 8           | 11              | 7         | 2             | 7         | 5              | 32          | 0                | 4       |       |     |     |
|          | 100.0            | 13.8        | 19.0            | 12.1      | 3.4           | 12.1      | 8.6            | 55.2        | 0.0              | 6.9     |       |     |     |
| 無回答      | 28               | 3           | 10              | 7         | 2             | 2         | 0              | 10          | 0                | 3       |       |     |     |
|          | 100.0            | 10.7        | 35.7            | 25.0      | 7.1           | 7.1       | 0.0            | 35.7        | 0.0              | 10.7    |       |     |     |
| 職業       | 自営業・経営者          | 125         | 24              | 42        | 38            | 10        | 15             | 17          | 38               | 1       | 1     |     |     |
|          |                  | 100.0       | 19.2            | 33.6      | 30.4          | 8.0       | 12.0           | 13.6        | 30.4             | 0.8     | 0.8   |     |     |
|          | 正規の職員・従業員        | 351         | 53              | 148       | 149           | 34        | 45             | 20          | 78               | 3       | 2     |     |     |
|          |                  | 100.0       | 15.1            | 42.2      | 42.5          | 9.7       | 12.8           | 5.7         | 22.2             | 0.9     | 0.6   |     |     |
|          | パート・アルバイト・非正規雇用者 | 239         | 48              | 115       | 79            | 24        | 27             | 10          | 56               | 1       | 4     |     |     |
|          |                  | 100.0       | 20.1            | 48.1      | 33.1          | 10.0      | 11.3           | 4.2         | 23.4             | 0.4     | 1.7   |     |     |
|          | 学生               | 8           | 0               | 5         | 3             | 1         | 2              | 1           | 0                | 0       | 0     |     |     |
|          |                  | 100.0       | 0.0             | 62.5      | 37.5          | 12.5      | 25.0           | 12.5        | 0.0              | 0.0     | 0.0   |     |     |
| 無職       | 246              | 44          | 93              | 65        | 19            | 22        | 18             | 91          | 3                | 4       |       |     |     |
|          | 100.0            | 17.9        | 37.8            | 26.4      | 7.7           | 8.9       | 7.3            | 37.0        | 1.2              | 1.6     |       |     |     |
| その他      | 21               | 4           | 13              | 9         | 2             | 1         | 0              | 5           | 0                | 0       |       |     |     |
|          | 100.0            | 19.0        | 61.9            | 42.9      | 9.5           | 4.8       | 0.0            | 23.8        | 0.0              | 0.0     |       |     |     |
| 無回答      | 24               | 4           | 5               | 6         | 2             | 3         | 0              | 8           | 0                | 3       |       |     |     |
|          | 100.0            | 16.7        | 20.8            | 25.0      | 8.3           | 12.5      | 0.0            | 33.3        | 0.0              | 12.5    |       |     |     |
| 家族構成     | ひとり暮らし           | 51          | 6               | 22        | 15            | 4         | 7              | 1           | 16               | 1       | 1     |     |     |
|          |                  | 100.0       | 11.8            | 43.1      | 29.4          | 7.8       | 13.7           | 2.0         | 31.4             | 2.0     | 2.0   |     |     |
|          | 一世帯世帯            | 215         | 42              | 87        | 66            | 23        | 28             | 18          | 65               | 1       | 2     |     |     |
|          |                  | 100.0       | 19.5            | 40.5      | 30.7          | 10.7      | 13.0           | 8.4         | 30.2             | 0.5     | 0.9   |     |     |
|          | 二世帯世帯            | 491         | 95              | 213       | 175           | 42        | 49             | 28          | 130              | 2       | 6     |     |     |
|          |                  | 100.0       | 19.3            | 43.4      | 35.6          | 8.6       | 10.0           | 5.7         | 26.5             | 0.4     | 1.2   |     |     |
|          | 三世帯世帯            | 192         | 24              | 74        | 77            | 17        | 25             | 16          | 44               | 2       | 3     |     |     |
|          | 100.0            | 12.5        | 38.5            | 40.1      | 8.9           | 13.0      | 8.3            | 22.9        | 1.0              | 1.6     |       |     |     |
| その他      | 48               | 8           | 20              | 10        | 6             | 4         | 3              | 16          | 2                | 0       |       |     |     |
|          | 100.0            | 16.7        | 41.7            | 20.8      | 12.5          | 8.3       | 6.3            | 33.3        | 4.2              | 0.0     |       |     |     |
| 無回答      | 17               | 2           | 5               | 6         | 0             | 2         | 0              | 5           | 0                | 2       |       |     |     |
|          | 100.0            | 11.8        | 29.4            | 35.3      | 0.0           | 11.8      | 0.0            | 29.4        | 0.0              | 11.8    |       |     |     |
| 居住地域     | 岐阜地域             | 382         | 62              | 165       | 155           | 30        | 42             | 27          | 91               | 3       | 1     |     |     |
|          |                  | 100.0       | 16.2            | 43.2      | 40.6          | 7.9       | 11.0           | 7.1         | 23.8             | 0.8     | 0.3   |     |     |
|          | 西濃地域             | 179         | 30              | 71        | 61            | 17        | 24             | 8           | 50               | 2       | 3     |     |     |
|          |                  | 100.0       | 16.8            | 39.7      | 34.1          | 9.5       | 13.4           | 4.5         | 27.9             | 1.1     | 1.7   |     |     |
|          | 中濃地域             | 169         | 36              | 76        | 50            | 19        | 19             | 10          | 48               | 1       | 2     |     |     |
|          |                  | 100.0       | 21.3            | 45.0      | 29.6          | 11.2      | 11.2           | 5.9         | 28.4             | 0.6     | 1.2   |     |     |
|          | 東濃地域             | 181         | 30              | 72        | 56            | 16        | 18             | 13          | 59               | 1       | 1     |     |     |
|          | 100.0            | 16.6        | 39.8            | 30.9      | 8.8           | 9.9       | 7.2            | 32.6        | 0.6              | 0.6     |       |     |     |
| 飛騨地域     | 89               | 17          | 32              | 22        | 10            | 11        | 8              | 25          | 1                | 5       |       |     |     |
|          | 100.0            | 19.1        | 36.0            | 24.7      | 11.2          | 12.4      | 9.0            | 28.1        | 1.1              | 5.6     |       |     |     |
| 無回答      | 14               | 2           | 5               | 5         | 0             | 1         | 0              | 3           | 0                | 2       |       |     |     |
|          | 100.0            | 14.3        | 35.7            | 35.7      | 0.0           | 7.1       | 0.0            | 21.4        | 0.0              | 14.3    |       |     |     |

問37 アイヌの人々の人権問題で、特に問題があると思うこと

上段：人数  
下段：%

|          |                      | 合計             | 分てア<br>でのイ<br>な理ヌ<br>い解の<br>こや人<br>と認々<br>識につ<br>十い | て不結<br>利婚<br>いるな<br>こと条<br>件就<br>にお<br>かいて | 生住<br>活宅<br>水、<br>準、<br>が活<br>低環<br>い境<br>こと | こ差<br>と別<br>的<br>な言<br>動が<br>ある | て保独<br>い存<br>ない、<br>こと伝<br>承文<br>化や<br>図伝<br>られ | う特<br>こに<br>問題<br>が<br>ある<br>と思 | わ<br>か<br>ら<br>な<br>い | そ<br>の<br>他 | 無<br>回<br>答 |
|----------|----------------------|----------------|---|--|--|---------------------------------|---|---------------------------------|-----------------------|-------------|-------------|
| 全体       |                      | 1,014<br>100.0 | 438<br>43.2   | 36<br>3.6                                  | 32<br>3.2                                    | 103<br>10.2                     | 209<br>20.6                                     | 105<br>10.4                     | 452<br>44.6           | 12<br>1.2   | 11<br>1.1   |
| 性別       | 男性                   | 458<br>100.0   | 205<br>44.8   | 23<br>5.0                                  | 11<br>2.4                                    | 47<br>10.3                      | 89<br>19.4                                      | 70<br>15.3                      | 190<br>41.5           | 6<br>1.3    | 2<br>0.4    |
|          | 女性                   | 529<br>100.0   | 224<br>42.3   | 12<br>2.3                                  | 21<br>4.0                                    | 55<br>10.4                      | 114<br>21.6                                     | 34<br>6.4                       | 250<br>47.3           | 6<br>1.1    | 6<br>1.1    |
|          | 無回答                  | 27<br>100.0    | 9<br>33.3   | 1<br>3.7                                   | 0<br>0.0                                     | 1<br>3.7                        | 6<br>22.2                                       | 1<br>3.7                        | 12<br>44.4            | 0<br>0.0    | 3<br>11.1   |
| 年齢       | 20歳代                 | 61<br>100.0    | 26<br>42.6  | 2<br>3.3                                   | 1<br>1.6                                     | 11<br>18.0                      | 10<br>16.4                                      | 4<br>6.6                        | 27<br>44.3            | 0<br>0.0    | 1<br>1.6    |
|          | 30歳代                 | 152<br>100.0   | 67<br>44.1  | 2<br>1.3                                   | 4<br>2.6                                     | 14<br>9.2                       | 35<br>23.0                                      | 7<br>4.6                        | 74<br>48.7            | 1<br>0.7    | 0<br>0.0    |
|          | 40歳代                 | 232<br>100.0   | 98<br>42.2  | 11<br>4.7                                  | 4<br>1.7                                     | 29<br>12.5                      | 36<br>15.5                                      | 19<br>8.2                       | 105<br>45.3           | 3<br>1.3    | 0<br>0.0    |
|          | 50歳代                 | 207<br>100.0   | 93<br>44.9  | 7<br>3.4                                   | 7<br>3.4                                     | 20<br>9.7                       | 39<br>18.8                                      | 20<br>9.7                       | 91<br>44.0            | 0<br>0.0    | 1<br>0.5    |
|          | 60歳代                 | 224<br>100.0   | 101<br>45.1   | 5<br>2.2                                   | 8<br>3.6                                     | 19<br>8.5                       | 65<br>29.0                                      | 30<br>13.4                      | 97<br>43.3            | 6<br>2.7    | 2<br>0.9    |
|          | 70歳代以上               | 124<br>100.0   | 49<br>39.5  | 9<br>7.3                                   | 8<br>6.5                                     | 10<br>8.1                       | 19<br>15.3                                      | 24<br>19.4                      | 53<br>42.7            | 2<br>1.6    | 4<br>3.2    |
|          | 無回答                  | 14<br>100.0    | 4<br>28.6   | 0<br>0.0                                   | 0<br>0.0                                     | 0<br>0.0                        | 5<br>35.7                                       | 1<br>7.1                        | 5<br>35.7             | 0<br>0.0    | 3<br>21.4   |
|          | 性別×年齢                | 男性20歳代         | 23<br>100.0   | 6<br>26.1                                  | 0<br>0.0                                     | 1<br>4.3                        | 3<br>13.0                                       | 3<br>13.0                       | 4<br>17.4             | 11<br>47.8  | 0<br>0.0    |
| 男性30歳代   |                      | 62<br>100.0    | 23<br>37.1  | 1<br>1.6                                   | 1<br>1.6                                     | 3<br>4.8                        | 13<br>21.0                                      | 6<br>9.7                        | 33<br>53.2            | 1<br>1.6    | 0<br>0.0    |
| 男性40歳代   |                      | 123<br>100.0   | 55<br>44.7  | 6<br>4.9                                   | 0<br>0.0                                     | 15<br>12.2                      | 19<br>15.4                                      | 13<br>10.6                      | 51<br>41.5            | 2<br>1.6    | 0<br>0.0    |
| 男性50歳代   |                      | 76<br>100.0    | 39<br>51.3  | 5<br>6.6                                   | 2<br>2.6                                     | 7<br>9.2                        | 12<br>15.8                                      | 14<br>18.4                      | 26<br>34.2            | 0<br>0.0    | 1<br>1.3    |
| 男性60歳代   |                      | 110<br>100.0   | 50<br>45.5  | 5<br>4.5                                   | 2<br>1.8                                     | 12<br>10.9                      | 30<br>27.3                                      | 17<br>15.5                      | 48<br>43.6            | 1<br>0.9    | 0<br>0.0    |
| 男性70歳代以上 |                      | 64<br>100.0    | 32<br>50.0  | 6<br>9.4                                   | 5<br>7.8                                     | 7<br>10.9                       | 12<br>18.8                                      | 16<br>25.0                      | 21<br>32.8            | 2<br>3.1    | 0<br>0.0    |
| 女性20歳代   |                      | 38<br>100.0    | 20<br>52.6  | 2<br>5.3                                   | 0<br>0.0                                     | 8<br>21.1                       | 7<br>18.4                                       | 0<br>0.0                        | 16<br>42.1            | 0<br>0.0    | 0<br>0.0    |
| 女性30歳代   |                      | 88<br>100.0    | 43<br>48.9  | 1<br>1.1                                   | 3<br>3.4                                     | 11<br>12.5                      | 21<br>23.9                                      | 1<br>1.1                        | 41<br>46.6            | 0<br>0.0    | 0<br>0.0    |
| 女性40歳代   |                      | 104<br>100.0   | 40<br>38.5  | 5<br>4.8                                   | 4<br>3.8                                     | 13<br>12.5                      | 17<br>16.3                                      | 6<br>5.8                        | 52<br>50.0            | 1<br>1.0    | 0<br>0.0    |
| 女性50歳代   |                      | 128<br>100.0   | 53<br>41.4  | 1<br>0.8                                   | 5<br>3.9                                     | 13<br>10.2                      | 27<br>21.1                                      | 6<br>4.7                        | 63<br>49.2            | 0<br>0.0    | 0<br>0.0    |
| 女性60歳代   |                      | 112<br>100.0   | 51<br>45.5  | 0<br>0.0                                   | 6<br>5.4                                     | 7<br>6.3                        | 35<br>31.3                                      | 13<br>11.6                      | 47<br>42.0            | 5<br>4.5    | 2<br>1.8    |
| 女性70歳代以上 |                      | 58<br>100.0    | 17<br>29.3  | 3<br>5.2                                   | 3<br>5.2                                     | 3<br>5.2                        | 7<br>12.1                                       | 8<br>13.8                       | 31<br>53.4            | 0<br>0.0    | 3<br>5.2    |
| 無回答      |                      | 28<br>100.0    | 9<br>32.1   | 1<br>3.6                                   | 0<br>0.0                                     | 1<br>3.6                        | 6<br>21.4                                       | 1<br>3.6                        | 12<br>42.9            | 0<br>0.0    | 4<br>14.3   |
| 職業       |                      | 自営業・経営者        | 125<br>100.0  | 54<br>43.2                                 | 5<br>4.0                                     | 1<br>0.8                        | 9<br>7.2  | 30<br>24.0                      | 17<br>13.6            | 53<br>42.4  | 2<br>1.6    |
|          | 正規の職員・従業員            | 351<br>100.0   | 154<br>43.9   | 13<br>3.7                                  | 10<br>2.8                                    | 43<br>12.3                      | 66<br>18.8                                      | 35<br>10.0                      | 149<br>42.5           | 4<br>1.1    | 1<br>0.3    |
|          | パート・アルバイト・<br>非正規雇用者 | 239<br>100.0   | 108<br>45.2   | 11<br>4.6                                  | 9<br>3.8                                     | 28<br>11.7                      | 50<br>20.9                                      | 18<br>7.5                       | 110<br>46.0           | 1<br>0.4    | 2<br>0.8    |
|          | 学生                   | 8<br>100.0     | 3<br>37.5   | 0<br>0.0                                   | 0<br>0.0                                     | 1<br>12.5                       | 1<br>12.5                                       | 1<br>12.5                       | 4<br>50.0             | 0<br>0.0    | 0<br>0.0    |
|          | 無職                   | 246<br>100.0   | 100<br>40.7   | 7<br>2.8                                   | 11<br>4.5                                    | 19<br>7.7                       | 53<br>21.5                                      | 31<br>12.6                      | 117<br>47.6           | 5<br>2.0    | 5<br>2.0    |
|          | その他                  | 21<br>100.0    | 11<br>52.4  | 0<br>0.0                                   | 1<br>4.8                                     | 3<br>14.3                       | 2<br>9.5  | 1<br>4.8                        | 9<br>42.9             | 0<br>0.0    | 0<br>0.0    |
|          | 無回答                  | 24<br>100.0    | 8<br>33.3   | 0<br>0.0                                   | 0<br>0.0                                     | 0<br>0.0                        | 7<br>29.2                                       | 2<br>8.3                        | 10<br>41.7            | 0<br>0.0    | 3<br>12.5   |
| 家族構成     | ひとり暮らし               | 51<br>100.0    | 25<br>49.0  | 2<br>3.9                                   | 2<br>3.9                                     | 5<br>9.8                        | 10<br>19.6                                      | 6<br>11.8                       | 18<br>35.3            | 2<br>3.9    | 1<br>2.0    |
|          | 一世代世帯                | 215<br>100.0   | 95<br>44.2  | 4<br>1.9                                   | 14<br>6.5                                    | 17<br>7.9                       | 51<br>23.7                                      | 27<br>12.6                      | 93<br>43.3            | 4<br>1.9    | 2<br>0.9    |
|          | 二世帯世帯                | 491<br>100.0   | 206<br>42.0   | 19<br>3.9                                  | 9<br>1.8                                     | 51<br>10.4                      | 96<br>19.6                                      | 49<br>10.0                      | 231<br>47.0           | 3<br>0.6    | 3<br>0.6    |
|          | 三世帯世帯                | 192<br>100.0   | 85<br>44.3  | 9<br>4.7                                   | 7<br>3.6                                     | 24<br>12.5                      | 35<br>18.2                                      | 17<br>8.9                       | 80<br>41.7            | 3<br>1.6    | 2<br>1.0    |
|          | その他                  | 48<br>100.0    | 21<br>43.8  | 2<br>4.2                                   | 0<br>0.0                                     | 6<br>12.5                       | 12<br>25.0                                      | 5<br>10.4                       | 24<br>50.0            | 0<br>0.0    | 0<br>0.0    |
|          | 無回答                  | 17<br>100.0    | 6<br>35.3   | 0<br>0.0                                   | 0<br>0.0                                     | 0<br>0.0                        | 5<br>29.4                                       | 1<br>5.9                        | 6<br>35.3             | 0<br>0.0    | 3<br>17.6   |
| 居住地域     | 岐阜地域                 | 382<br>100.0   | 169<br>44.2   | 13<br>3.4                                  | 14<br>3.7                                    | 43<br>11.3                      | 74<br>19.4                                      | 38<br>9.9                       | 169<br>44.2           | 5<br>1.3    | 1<br>0.3    |
|          | 西濃地域                 | 179<br>100.0   | 82<br>45.8  | 13<br>7.3                                  | 6<br>3.4                                     | 19<br>10.6                      | 32<br>17.9                                      | 15<br>8.4                       | 72<br>40.2            | 3<br>1.7    | 1<br>0.6    |
|          | 中濃地域                 | 169<br>100.0   | 70<br>41.4  | 3<br>1.8                                   | 5<br>3.0                                     | 11<br>6.5                       | 40<br>23.7                                      | 16<br>9.5                       | 89<br>52.7            | 0<br>0.0    | 1<br>0.6    |
|          | 東濃地域                 | 181<br>100.0   | 76<br>42.0  | 5<br>2.8                                   | 4<br>2.2                                     | 22<br>12.2                      | 38<br>21.0                                      | 18<br>9.9                       | 87<br>48.1            | 1<br>0.6    | 0<br>0.0    |
|          | 飛騨地域                 | 89<br>100.0    | 37<br>41.6  | 2<br>2.2                                   | 3<br>3.4                                     | 8<br>9.0                        | 20<br>22.5                                      | 17<br>19.1                      | 29<br>32.6            | 3<br>3.4    | 6<br>6.7    |
|          | 無回答                  | 14<br>100.0    | 4<br>28.6   | 0<br>0.0                                   | 0<br>0.0                                     | 0<br>0.0                        | 5<br>35.7                                       | 1<br>7.1                        | 6<br>42.9             | 0<br>0.0    | 2<br>14.3   |

問38 アイヌの人々の人権を尊重するために必要なこと

上段：人数  
下段：%

|       |                  | 合計             | 充<br>実<br>相<br>談<br>す<br>る | ア<br>イ<br>ヌ<br>の<br>人<br>々<br>の<br>電<br>話<br>相<br>談<br>の<br>た<br>め<br>の<br>人 | 活<br>動<br>を<br>推<br>進<br>す<br>る | 深<br>め<br>る<br>た<br>め<br>の<br>教<br>育<br>・<br>啓<br>蒙 | 化<br>や<br>伝<br>の<br>た<br>め<br>の<br>独<br>自<br>の<br>文 | ア<br>イ<br>ヌ<br>の<br>人<br>々<br>の<br>就<br>職<br>の<br>機 | 会<br>を<br>確<br>保<br>す<br>る | 実<br>種<br>各<br>種<br>相<br>談<br>や<br>情<br>報<br>提<br>供<br>を<br>充 | な<br>に<br>必<br>要<br>だ<br>と<br>思<br>う<br>こ<br>と<br>は | わ<br>か<br>ら<br>な<br>い | そ<br>の<br>他 | 無<br>回<br>答 |
|-------|------------------|----------------|----------------------------|--|---------------------------------|---|---|---|----------------------------|---|---|-----------------------|-------------|-------------|
| 全体    |                  | 1,014<br>100.0 | 113<br>11.1                | 465<br>45.9  | 109<br>10.7                     | 144<br>14.2   | 62<br>6.1   | 436<br>43.0   | 17<br>1.7                  | 15<br>1.5   |   |                       |             |             |
| 性別    | 男性               | 458<br>100.0   | 69<br>15.1                 | 211<br>46.1  | 51<br>11.1                      | 66<br>14.4  | 47<br>10.3  | 178<br>38.9   | 9<br>2.0                   | 3<br>0.7  |   |                       |             |             |
|       | 女性               | 529<br>100.0   | 41<br>7.8                  | 245<br>46.3  | 55<br>10.4                      | 75<br>14.2  | 15<br>2.8   | 245<br>46.3   | 7<br>1.3                   | 9<br>1.7  |   |                       |             |             |
|       | 無回答              | 27<br>100.0    | 3<br>11.1                  | 9<br>33.3  | 3<br>11.1                       | 3<br>11.1   | 0<br>0.0  | 13<br>48.1  | 1<br>3.7                   | 3<br>11.1   |   |                       |             |             |
|       |                  |                |                            |  |                                 |   |   |   |                            |   |   |                       |             |             |
| 年齢    | 20歳代             | 61<br>100.0    | 4<br>6.6                   | 33<br>54.1   | 6<br>9.8                        | 7<br>11.5   | 3<br>4.9  | 25<br>41.0  | 3<br>4.9                   | 1<br>1.6  |   |                       |             |             |
|       | 30歳代             | 152<br>100.0   | 12<br>7.9                  | 73<br>48.0   | 10<br>6.6                       | 24<br>15.8  | 6<br>3.9  | 66<br>43.4  | 1<br>0.7                   | 0<br>0.0  |   |                       |             |             |
|       | 40歳代             | 232<br>100.0   | 24<br>10.3                 | 101<br>43.5  | 20<br>8.6                       | 32<br>13.8  | 13<br>5.6   | 105<br>45.3   | 4<br>1.7                   | 0<br>0.0  |   |                       |             |             |
|       | 50歳代             | 207<br>100.0   | 21<br>10.1                 | 93<br>44.9   | 21<br>10.1                      | 20<br>9.7   | 12<br>5.8   | 96<br>46.4  | 2<br>1.0                   | 1<br>0.5  |   |                       |             |             |
|       | 60歳代             | 224<br>100.0   | 29<br>12.9                 | 113<br>50.4  | 34<br>15.2                      | 42<br>18.8  | 13<br>5.8   | 85<br>37.9  | 4<br>1.8                   | 3<br>1.3  |   |                       |             |             |
|       | 70歳代以上           | 124<br>100.0   | 21<br>16.9                 | 48<br>38.7   | 16<br>12.9                      | 17<br>13.7  | 15<br>12.1  | 53<br>42.7  | 2<br>1.6                   | 7<br>5.6  |   |                       |             |             |
|       | 無回答              | 14<br>100.0    | 2<br>14.3                  | 4<br>28.6  | 2<br>14.3                       | 2<br>14.3   | 0<br>0.0  | 6<br>42.9   | 1<br>7.1                   | 3<br>21.4   |   |                       |             |             |
|       |                  |                |                            |  |                                 |   |   |   |                            |   |   |                       |             |             |
| 性別×年齢 | 男性20歳代           | 23<br>100.0    | 1<br>4.3                   | 8<br>34.8  | 1<br>4.3                        | 2<br>8.7  | 3<br>13.0   | 12<br>52.2  | 1<br>4.3                   | 1<br>4.3  |   |                       |             |             |
|       | 男性30歳代           | 62<br>100.0    | 9<br>14.5                  | 24<br>38.7   | 3<br>4.8                        | 10<br>16.1  | 5<br>8.1  | 27<br>43.5  | 1<br>1.6                   | 0<br>0.0  |   |                       |             |             |
|       | 男性40歳代           | 123<br>100.0   | 16<br>13.0                 | 52<br>42.3   | 12<br>9.8                       | 16<br>13.0  | 9<br>7.3  | 52<br>42.3  | 3<br>2.4                   | 0<br>0.0  |   |                       |             |             |
|       | 男性50歳代           | 76<br>100.0    | 13<br>17.1                 | 35<br>46.1   | 6<br>7.9                        | 7<br>9.2  | 11<br>14.5  | 28<br>36.8  | 2<br>2.6                   | 1<br>1.3  |   |                       |             |             |
|       | 男性60歳代           | 110<br>100.0   | 16<br>14.5                 | 58<br>52.7   | 20<br>18.2                      | 22<br>20.0  | 9<br>8.2  | 38<br>34.5  | 0<br>0.0                   | 0<br>0.0  |   |                       |             |             |
|       | 男性70歳代以上         | 64<br>100.0    | 14<br>21.9                 | 34<br>53.1   | 9<br>14.1                       | 9<br>14.1   | 10<br>15.6  | 21<br>32.8  | 2<br>3.1                   | 1<br>1.6  |   |                       |             |             |
|       | 女性20歳代           | 38<br>100.0    | 3<br>7.9                   | 25<br>65.8   | 5<br>13.2                       | 5<br>13.2   | 0<br>0.0  | 13<br>34.2  | 2<br>5.3                   | 0<br>0.0  |   |                       |             |             |
|       | 女性30歳代           | 88<br>100.0    | 3<br>3.4                   | 47<br>53.4   | 7<br>8.0                        | 14<br>15.9  | 1<br>1.1  | 39<br>44.3  | 0<br>0.0                   | 0<br>0.0  |   |                       |             |             |
|       | 女性40歳代           | 104<br>100.0   | 7<br>6.7                   | 47<br>45.2   | 8<br>7.7                        | 15<br>14.4  | 4<br>3.8  | 51<br>49.0  | 1<br>1.0                   | 0<br>0.0  |   |                       |             |             |
|       | 女性50歳代           | 128<br>100.0   | 8<br>6.3                   | 57<br>44.5   | 14<br>10.9                      | 13<br>10.2  | 1<br>0.8  | 66<br>51.6  | 0<br>0.0                   | 0<br>0.0  |   |                       |             |             |
|       | 女性60歳代           | 112<br>100.0   | 13<br>11.6                 | 55<br>49.1   | 14<br>12.5                      | 20<br>17.9  | 4<br>3.6  | 45<br>40.2  | 4<br>3.6                   | 3<br>2.7  |   |                       |             |             |
|       | 女性70歳代以上         | 58<br>100.0    | 7<br>12.1                  | 14<br>24.1   | 7<br>12.1                       | 8<br>13.8   | 5<br>8.6  | 31<br>53.4  | 0<br>0.0                   | 5<br>8.6  |   |                       |             |             |
|       | 無回答              | 28<br>100.0    | 3<br>10.7                  | 9<br>32.1  | 3<br>10.7                       | 3<br>10.7   | 0<br>0.0  | 13<br>46.4  | 1<br>3.6                   | 4<br>14.3   |   |                       |             |             |
|       |                  |                |                            |  |                                 |   |   |   |                            |   |   |                       |             |             |
| 職業    | 自営業・経営者          | 125<br>100.0   | 16<br>12.8                 | 57<br>45.6   | 10<br>8.0                       | 15<br>12.0  | 8<br>6.4  | 54<br>43.2  | 2<br>1.6                   | 1<br>0.8  |   |                       |             |             |
|       | 正規の職員・従業員        | 351<br>100.0   | 40<br>11.4                 | 157<br>44.7  | 38<br>10.8                      | 47<br>13.4  | 24<br>6.8   | 149<br>42.5   | 6<br>1.7                   | 1<br>0.3  |   |                       |             |             |
|       | パート・アルバイト・非正規雇用者 | 239<br>100.0   | 21<br>8.8                  | 121<br>50.6  | 23<br>9.6                       | 41<br>17.2  | 11<br>4.6   | 102<br>42.7   | 1<br>0.4                   | 3<br>1.3  |   |                       |             |             |
|       | 学生               | 8<br>100.0     | 0<br>0.0                   | 5<br>62.5  | 0<br>0.0                        | 0<br>0.0  | 1<br>12.5   | 2<br>25.0   | 1<br>12.5                  | 0<br>0.0  |   |                       |             |             |
|       | 無職               | 246<br>100.0   | 31<br>12.6                 | 105<br>42.7  | 33<br>13.4                      | 36<br>14.6  | 18<br>7.3   | 108<br>43.9   | 6<br>2.4                   | 7<br>2.8  |   |                       |             |             |
|       | その他              | 21<br>100.0    | 2<br>9.5                   | 12<br>57.1   | 2<br>9.5                        | 3<br>14.3   | 0<br>0.0  | 9<br>42.9   | 0<br>0.0                   | 0<br>0.0  |   |                       |             |             |
|       | 無回答              | 24<br>100.0    | 3<br>12.5                  | 8<br>33.3  | 3<br>12.5                       | 2<br>8.3  | 0<br>0.0  | 12<br>50.0  | 1<br>4.2                   | 3<br>12.5   |   |                       |             |             |
|       |                  |                |                            |  |                                 |   |   |   |                            |   |   |                       |             |             |
| 家族構成  | ひとり暮らし           | 51<br>100.0    | 2<br>3.9                   | 26<br>51.0   | 8<br>15.7                       | 11<br>21.6  | 0<br>0.0  | 20<br>39.2  | 3<br>5.9                   | 1<br>2.0  |   |                       |             |             |
|       | 一世代世帯            | 215<br>100.0   | 29<br>13.5                 | 107<br>49.8  | 25<br>11.6                      | 38<br>17.7  | 13<br>6.0   | 83<br>38.6  | 4<br>1.9                   | 5<br>2.3  |   |                       |             |             |
|       | 二世代世帯            | 491<br>100.0   | 51<br>10.4                 | 222<br>45.2  | 49<br>10.0                      | 66<br>13.4  | 33<br>6.7   | 225<br>45.8   | 5<br>1.0                   | 4<br>0.8  |   |                       |             |             |
|       | 三世代世帯            | 192<br>100.0   | 22<br>11.5                 | 89<br>46.4   | 21<br>10.9                      | 19<br>9.9   | 14<br>7.3   | 78<br>40.6  | 2<br>1.0                   | 2<br>1.0  |   |                       |             |             |
|       | その他              | 48<br>100.0    | 7<br>14.6                  | 15<br>31.3   | 4<br>8.3                        | 8<br>16.7   | 2<br>4.2  | 23<br>47.9  | 3<br>6.3                   | 0<br>0.0  |   |                       |             |             |
|       | 無回答              | 17<br>100.0    | 2<br>11.8                  | 6<br>35.3  | 2<br>11.8                       | 2<br>11.8   | 0<br>0.0  | 7<br>41.2   | 0<br>0.0                   | 3<br>17.6   |   |                       |             |             |
|       |                  |                |                            |  |                                 |   |   |   |                            |   |   |                       |             |             |
| 居住地   | 岐阜地域             | 382<br>100.0   | 32<br>8.4                  | 182<br>47.6  | 49<br>12.8                      | 49<br>12.8  | 21<br>5.5   | 161<br>42.1   | 8<br>2.1                   | 4<br>1.0  |   |                       |             |             |
|       | 西濃地域             | 179<br>100.0   | 25<br>14.0                 | 78<br>43.6   | 17<br>9.5                       | 30<br>16.8  | 10<br>5.6   | 73<br>40.8  | 3<br>1.7                   | 1<br>0.6  |   |                       |             |             |
|       | 中濃地域             | 169<br>100.0   | 24<br>14.2                 | 76<br>45.0   | 11<br>6.5                       | 26<br>15.4  | 11<br>6.5   | 83<br>49.1  | 4<br>2.4                   | 1<br>0.6  |   |                       |             |             |
|       | 東濃地域             | 181<br>100.0   | 20<br>11.0                 | 81<br>44.8   | 19<br>10.5                      | 26<br>14.4  | 9<br>5.0  | 84<br>46.4  | 0<br>0.0                   | 0<br>0.0  |   |                       |             |             |
|       | 飛騨地域             | 89<br>100.0    | 10<br>11.2                 | 44<br>49.4   | 11<br>12.4                      | 11<br>12.4  | 11<br>12.4  | 28<br>31.5  | 2<br>2.2                   | 7<br>7.9  |   |                       |             |             |
|       | 無回答              | 14<br>100.0    | 2<br>14.3                  | 4<br>28.6  | 2<br>14.3                       | 2<br>14.3   | 0<br>0.0  | 7<br>50.0   | 0<br>0.0                   | 2<br>14.3   |   |                       |             |             |
|       |                  |                |                            |  |                                 |   |   |   |                            |   |   |                       |             |             |



| (1/2) | 合計               | て仕長<br>な事時<br>いと間<br>こ生労<br>活働の<br>のが<br>調長期<br>が化保<br>し | くく非<br>なり正<br>待り規<br>遇用の<br>のの割<br>こと差<br>が大<br>き高 | ら利メ職<br>せ用し<br>（がた<br>）あい<br>るじ位<br>ことや<br>と権ハ<br>嫌限ラ<br>がをス | らラ職<br>せス場<br>（メ内<br>）があ<br>るトセ<br>ことク<br>性的シ<br>的的ル<br>嫌・ハ<br>がハ | と外や不<br>の本当<br>の面人<br>でに<br>解の解<br>評適雇<br>価性さ<br>されや<br>れる能<br>る力お<br>ること<br>以外 | の本採<br>面人の<br>でのや<br>評適異<br>価性進<br>されさ<br>れる能<br>る力お<br>ること<br>以外 |             |
|-------|------------------|--|--|--|---|---|---|-------------|
| 全体    | 1,014<br>100.0   | 471<br>46.4  | 398<br>39.3  | 334<br>32.9  | 67<br>6.6   | 168<br>16.6   | 204<br>20.1   |             |
| 性別    | 男性               | 458<br>100.0   | 211<br>46.1  | 177<br>38.6  | 169<br>36.9   | 28<br>6.1   | 76<br>16.6  | 98<br>21.4  |
|       | 女性               | 529<br>100.0   | 250<br>47.3  | 209<br>39.5  | 160<br>30.2   | 38<br>7.2   | 91<br>17.2  | 104<br>19.7 |
|       | 無回答              | 27<br>100.0  | 10<br>37.0   | 12<br>44.4   | 5<br>18.5   | 1<br>3.7  | 1<br>3.7  | 2<br>7.4    |
|       |                  | 61<br>100.0  | 43<br>70.5   | 20<br>32.8   | 19<br>31.1  | 5<br>8.2  | 10<br>16.4  | 9<br>14.8   |
| 年齢    | 20歳代             | 152<br>100.0   | 88<br>57.9   | 47<br>30.9   | 54<br>35.5  | 16<br>10.5  | 28<br>18.4  | 33<br>21.7  |
|       | 30歳代             | 232<br>100.0   | 109<br>47.0  | 79<br>34.1   | 95<br>40.9  | 18<br>7.8   | 37<br>15.9  | 59<br>25.4  |
|       | 40歳代             | 207<br>100.0   | 79<br>38.2   | 82<br>39.6   | 76<br>36.7  | 12<br>5.8   | 36<br>17.4  | 35<br>16.9  |
|       | 50歳代             | 224<br>100.0   | 100<br>44.6  | 111<br>49.6  | 60<br>26.8  | 8<br>3.6  | 37<br>16.5  | 47<br>21.0  |
|       | 60歳代             | 124<br>100.0   | 46<br>37.1   | 53<br>42.7   | 27<br>21.8  | 7<br>5.6  | 20<br>16.1  | 19<br>15.3  |
|       | 70歳代以上           | 14<br>100.0  | 6<br>42.9  | 6<br>42.9  | 3<br>21.4   | 1<br>7.1  | 0<br>0.0  | 2<br>14.3   |
|       | 無回答              | 23<br>100.0  | 16<br>69.6   | 7<br>30.4  | 8<br>34.8   | 1<br>4.3  | 4<br>17.4   | 2<br>8.7    |
|       |                  | 62<br>100.0  | 31<br>50.0   | 15<br>24.2   | 24<br>38.7  | 7<br>11.3   | 10<br>16.1  | 12<br>19.4  |
| 性別×年齢 | 男性20歳代           | 123<br>100.0   | 62<br>50.4   | 36<br>29.3   | 56<br>45.5  | 8<br>6.5  | 22<br>17.9  | 35<br>28.5  |
|       | 男性30歳代           | 76<br>100.0  | 28<br>36.8   | 25<br>32.9   | 28<br>36.8  | 3<br>3.9  | 9<br>11.8   | 15<br>19.7  |
|       | 男性40歳代           | 110<br>100.0   | 46<br>41.8   | 58<br>52.7   | 36<br>32.7  | 6<br>5.5  | 20<br>18.2  | 23<br>20.9  |
|       | 男性50歳代           | 64<br>100.0  | 28<br>43.8   | 36<br>56.3   | 17<br>26.6  | 3<br>4.7  | 11<br>17.2  | 11<br>17.2  |
|       | 男性60歳代           | 38<br>100.0  | 27<br>71.1   | 13<br>34.2   | 11<br>28.9  | 4<br>10.5   | 6<br>15.8   | 7<br>18.4   |
|       | 男性70歳代以上         | 88<br>100.0  | 56<br>63.6   | 31<br>35.2   | 30<br>34.1  | 9<br>10.2   | 18<br>20.5  | 21<br>23.9  |
|       | 女性20歳代           | 104<br>100.0   | 46<br>44.2   | 41<br>39.4   | 37<br>35.6  | 10<br>9.6   | 14<br>13.5  | 24<br>23.1  |
|       | 女性30歳代           | 128<br>100.0   | 50<br>39.1   | 54<br>42.2   | 47<br>36.7  | 9<br>7.0  | 27<br>21.1  | 20<br>15.6  |
|       | 女性40歳代           | 112<br>100.0   | 53<br>47.3   | 53<br>47.3   | 24<br>21.4  | 2<br>1.8  | 17<br>15.2  | 24<br>21.4  |
|       | 女性50歳代           | 58<br>100.0  | 17<br>29.3   | 17<br>29.3   | 10<br>17.2  | 4<br>6.9  | 9<br>15.5   | 8<br>13.8   |
|       | 女性60歳代           | 28<br>100.0  | 11<br>39.3   | 12<br>42.9   | 6<br>21.4   | 1<br>3.6  | 1<br>3.6  | 2<br>7.1    |
|       | 女性70歳代以上         | 8<br>100.0   | 8<br>100.0   | 4<br>50.0  | 3<br>37.5   | 0<br>0.0  | 0<br>0.0  | 3<br>37.5   |
|       | 無職               | 246<br>100.0   | 117<br>47.6  | 102<br>41.5  | 69<br>28.0  | 15<br>6.1   | 43<br>17.5  | 40<br>16.3  |
|       | その他              | 21<br>100.0  | 11<br>52.4   | 9<br>42.9  | 8<br>38.1   | 2<br>9.5  | 3<br>14.3   | 3<br>14.3   |
| 無回答   | 24<br>100.0      | 10<br>41.7   | 9<br>37.5  | 4<br>16.7  | 2<br>8.3  | 1<br>4.2  | 4<br>16.7   |             |
| 職業    | 自営業・経営者          | 125<br>100.0   | 49<br>39.2   | 53<br>42.4   | 37<br>29.6  | 9<br>7.2  | 20<br>16.0  | 17<br>13.6  |
|       | 正規の職員・従業員        | 351<br>100.0   | 180<br>51.3  | 83<br>23.6   | 126<br>35.9   | 25<br>7.1   | 53<br>15.1  | 96<br>27.4  |
|       | パート・アルバイト・非正規雇用者 | 239<br>100.0   | 96<br>40.2   | 138<br>57.7  | 87<br>36.4  | 14<br>5.9   | 48<br>20.1  | 41<br>17.2  |
|       | 学生               | 8<br>100.0   | 8<br>100.0   | 4<br>50.0  | 3<br>37.5   | 0<br>0.0  | 0<br>0.0  | 3<br>37.5   |
|       | 無職               | 246<br>100.0   | 117<br>47.6  | 102<br>41.5  | 69<br>28.0  | 15<br>6.1   | 43<br>17.5  | 40<br>16.3  |
|       | その他              | 21<br>100.0  | 11<br>52.4   | 9<br>42.9  | 8<br>38.1   | 2<br>9.5  | 3<br>14.3   | 3<br>14.3   |
|       | 無回答              | 24<br>100.0  | 10<br>41.7   | 9<br>37.5  | 4<br>16.7   | 2<br>8.3  | 1<br>4.2  | 4<br>16.7   |
| 家族構成  | ひとり暮らし           | 51<br>100.0  | 19<br>37.3   | 20<br>39.2   | 13<br>25.5  | 5<br>9.8  | 11<br>21.6  | 6<br>11.8   |
|       | 一世代世帯            | 215<br>100.0   | 90<br>41.9   | 96<br>44.7   | 70<br>32.6  | 16<br>7.4   | 37<br>17.2  | 44<br>20.5  |
|       | 二世帯世帯            | 491<br>100.0   | 245<br>49.9  | 178<br>36.3  | 165<br>33.6   | 35<br>7.1   | 77<br>15.7  | 98<br>20.0  |
|       | 三世帯世帯            | 192<br>100.0   | 89<br>46.4   | 77<br>40.1   | 65<br>33.9  | 5<br>2.6  | 34<br>17.7  | 45<br>23.4  |
|       | その他              | 48<br>100.0  | 22<br>45.8   | 19<br>39.6   | 17<br>35.4  | 4<br>8.3  | 8<br>16.7   | 9<br>18.8   |
|       | 無回答              | 17<br>100.0  | 6<br>35.3  | 8<br>47.1  | 4<br>23.5   | 2<br>11.8   | 1<br>5.9  | 2<br>11.8   |
| 居住地域  | 岐阜地域             | 382<br>100.0   | 188<br>49.2  | 145<br>38.0  | 140<br>36.6   | 29<br>7.6   | 67<br>17.5  | 76<br>19.9  |
|       | 西濃地域             | 179<br>100.0   | 83<br>46.4   | 61<br>34.1   | 61<br>34.1  | 9<br>5.0  | 34<br>19.0  | 45<br>25.1  |
|       | 中濃地域             | 169<br>100.0   | 76<br>45.0   | 74<br>43.8   | 44<br>26.0  | 13<br>7.7   | 37<br>21.9  | 34<br>20.1  |
|       | 東濃地域             | 181<br>100.0   | 82<br>45.3   | 78<br>43.1   | 58<br>32.0  | 9<br>5.0  | 21<br>11.6  | 28<br>15.5  |
|       | 飛騨地域             | 89<br>100.0  | 38<br>42.7   | 32<br>36.0   | 28<br>31.5  | 5<br>5.6  | 9<br>10.1   | 19<br>21.3  |
|       | 無回答              | 14<br>100.0  | 4<br>28.6  | 8<br>57.1  | 3<br>21.4   | 2<br>14.3   | 0<br>0.0  | 2<br>14.3   |

問39 職場での人権問題で、特に問題があると思うこと

上段：人数

下段：%

| (2/2) | 合計                   | とに心<br>整相の<br>備談病<br>さす等<br>れるの<br>て体健<br>い制康<br>ないに<br>い十関<br>こ分し | 慮婦障<br>が等が<br>行に<br>き対<br>届し、<br>か高<br>ない十<br>こと配<br>妊 | こ特<br>とは<br>は問題<br>ないが<br>あると<br>思う | わ<br>か<br>ら<br>な<br>い | そ<br>の<br>他 | 無<br>回<br>答 |
|-------|----------------------|--|--|-------------------------------------|-----------------------|-------------|-------------|
| 全体    | 1,014<br>100.0       | 229<br>22.6  | 192<br>18.9  | 65<br>6.4                           | 109<br>10.7           | 19<br>1.9   | 10<br>1.0   |
| 性別    | 男性                   | 458<br>100.0   | 105<br>22.9  | 81<br>17.7                          | 42<br>9.2             | 42<br>9.2   | 6<br>0.7    |
|       | 女性                   | 529<br>100.0   | 119<br>22.5  | 104<br>19.7                         | 23<br>4.3             | 63<br>11.9  | 12<br>2.3   |
|       | 無回答                  | 27<br>100.0  | 5<br>18.5  | 7<br>25.9                           | 0<br>0.0              | 4<br>14.8   | 1<br>3.7    |
|       |                      |  |  |                                     |                       |             |             |
| 年齢    | 20歳代                 | 61<br>100.0  | 14<br>23.0   | 18<br>29.5                          | 2<br>3.3              | 3<br>4.9    | 0<br>1.6    |
|       | 30歳代                 | 152<br>100.0   | 29<br>19.1   | 31<br>20.4                          | 4<br>2.6              | 13<br>8.6   | 6<br>3.9    |
|       | 40歳代                 | 232<br>100.0   | 50<br>21.6   | 30<br>12.9                          | 16<br>6.9             | 18<br>7.8   | 4<br>1.7    |
|       | 50歳代                 | 207<br>100.0   | 48<br>23.2   | 29<br>14.0                          | 20<br>9.7             | 16<br>7.7   | 1<br>0.5    |
|       | 60歳代                 | 224<br>100.0   | 55<br>24.6   | 43<br>19.2                          | 18<br>8.0             | 28<br>12.5  | 7<br>3.1    |
|       | 70歳代以上               | 124<br>100.0   | 29<br>23.4   | 38<br>30.6                          | 5<br>4.0              | 29<br>23.4  | 1<br>0.8    |
|       | 無回答                  | 14<br>100.0  | 4<br>28.6  | 3<br>21.4                           | 0<br>0.0              | 2<br>14.3   | 0<br>14.3   |
|       |                      |  |  |                                     |                       |             |             |
| 性別×年齢 | 男性20歳代               | 23<br>100.0  | 3<br>13.0  | 3<br>13.0                           | 2<br>8.7              | 2<br>8.7    | 0<br>4.3    |
|       | 男性30歳代               | 62<br>100.0  | 13<br>21.0   | 5<br>8.1                            | 4<br>6.5              | 8<br>12.9   | 3<br>4.8    |
|       | 男性40歳代               | 123<br>100.0   | 27<br>22.0   | 18<br>14.6                          | 9<br>7.3              | 5<br>4.1    | 1<br>0.8    |
|       | 男性50歳代               | 76<br>100.0  | 22<br>28.9   | 13<br>17.1                          | 13<br>17.1            | 5<br>6.6    | 0<br>0.0    |
|       | 男性60歳代               | 110<br>100.0   | 24<br>21.8   | 25<br>22.7                          | 11<br>10.0            | 11<br>10.0  | 1<br>0.9    |
|       | 男性70歳代以上             | 64<br>100.0  | 16<br>25.0   | 17<br>26.6                          | 3<br>4.7              | 11<br>17.2  | 1<br>1.6    |
|       | 女性20歳代               | 38<br>100.0  | 11<br>28.9   | 15<br>39.5                          | 0<br>0.0              | 1<br>2.6    | 0<br>0.0    |
|       | 女性30歳代               | 88<br>100.0  | 16<br>18.2   | 25<br>28.4                          | 0<br>0.0              | 5<br>5.7    | 2<br>2.3    |
|       | 女性40歳代               | 104<br>100.0   | 23<br>22.1   | 11<br>10.6                          | 7<br>6.7              | 12<br>11.5  | 3<br>2.9    |
|       | 女性50歳代               | 128<br>100.0   | 24<br>18.8   | 15<br>11.7                          | 7<br>5.5              | 11<br>8.6   | 1<br>0.8    |
|       | 女性60歳代               | 112<br>100.0   | 31<br>27.7   | 18<br>16.1                          | 7<br>6.3              | 16<br>14.3  | 6<br>5.4    |
|       | 女性70歳代以上             | 58<br>100.0  | 13<br>22.4   | 20<br>34.5                          | 2<br>3.4              | 18<br>31.0  | 0<br>0.0    |
|       | 無回答                  | 28<br>100.0  | 6<br>21.4  | 7<br>25.0                           | 0<br>0.0              | 4<br>14.3   | 1<br>3.6    |
|       |                      |  |  |                                     |                       |             |             |
| 職業    | 自営業・経営者              | 125<br>100.0   | 25<br>20.0   | 23<br>18.4                          | 16<br>12.8            | 18<br>14.4  | 2<br>1.6    |
|       | 正規の職員・従業員            | 351<br>100.0   | 87<br>24.8   | 65<br>18.5                          | 33<br>9.4             | 18<br>5.1   | 5<br>1.4    |
|       | パート・アルバイト・<br>非正規雇用者 | 239<br>100.0   | 46<br>19.2   | 30<br>12.6                          | 10<br>4.2             | 19<br>7.9   | 5<br>2.1    |
|       | 学生                   | 8<br>100.0   | 2<br>25.0  | 2<br>25.0                           | 0<br>0.0              | 0<br>0.0    | 0<br>0.0    |
|       | 無職                   | 246<br>100.0   | 59<br>24.0   | 65<br>26.4                          | 6<br>2.4              | 42<br>17.1  | 7<br>2.8    |
|       | その他                  | 21<br>100.0  | 6<br>28.6  | 0<br>0.0                            | 0<br>0.0              | 5<br>23.8   | 0<br>0.0    |
|       | 無回答                  | 24<br>100.0  | 4<br>16.7  | 7<br>29.2                           | 0<br>0.0              | 7<br>29.2   | 0<br>0.0    |
|       |                      |  |  |                                     |                       |             |             |
| 家族構成  | ひとり暮らし               | 51<br>100.0  | 11<br>21.6   | 14<br>27.5                          | 4<br>7.8              | 9<br>17.6   | 1<br>2.0    |
|       | 一世代世帯                | 215<br>100.0   | 49<br>22.8   | 50<br>23.3                          | 14<br>6.5             | 22<br>10.2  | 4<br>1.9    |
|       | 二世帯世帯                | 491<br>100.0   | 114<br>23.2  | 84<br>17.1                          | 32<br>6.5             | 53<br>10.8  | 10<br>2.0   |
|       | 三世帯世帯                | 192<br>100.0   | 40<br>20.8   | 32<br>16.7                          | 14<br>7.3             | 15<br>7.8   | 2<br>1.0    |
|       | その他                  | 48<br>100.0  | 11<br>22.9   | 9<br>18.8                           | 1<br>2.1              | 8<br>16.7   | 2<br>4.2    |
|       | 無回答                  | 17<br>100.0  | 4<br>23.5  | 3<br>17.6                           | 0<br>0.0              | 2<br>11.8   | 0<br>0.0    |
|       |                      |  |  |                                     |                       |             |             |
| 居住地域  | 岐阜地域                 | 382<br>100.0   | 92<br>24.1   | 61<br>16.0                          | 30<br>7.9             | 34<br>8.9   | 7<br>1.8    |
|       | 西濃地域                 | 179<br>100.0   | 36<br>20.1   | 39<br>21.8                          | 7<br>3.9              | 24<br>13.4  | 1<br>0.6    |
|       | 中濃地域                 | 169<br>100.0   | 29<br>17.2   | 46<br>27.2                          | 7<br>4.1              | 17<br>10.1  | 4<br>2.4    |
|       | 東濃地域                 | 181<br>100.0   | 48<br>26.5   | 33<br>18.2                          | 12<br>6.6             | 21<br>11.6  | 6<br>3.3    |
|       | 飛騨地域                 | 89<br>100.0  | 20<br>22.5   | 10<br>11.2                          | 9<br>10.1             | 12<br>13.5  | 1<br>1.1    |
|       | 無回答                  | 14<br>100.0  | 4<br>28.6  | 3<br>21.4                           | 0<br>0.0              | 1<br>7.1    | 0<br>0.0    |
|       |                      |  |  |                                     |                       |             |             |

|          | 合計               | が避難生活でプライバシー | やトイレの長期化による  | が等(乳幼児妊産婦)に十分な配慮 | 要支援者(高齢者)への配慮 | 女性や子育て家庭への配慮 | 別な言動が起きること  | 必要な情報が行き届かない | 支障や被災状況などの必要 | 特には問題があると思うこと | わからない    | その他       | 無回答      |
|----------|------------------|--------------|--------------|------------------|---------------|--------------|-------------|--------------|--------------|---------------|----------|-----------|----------|
| 全体       | 1,014<br>100.0   | 680<br>67.1  | 484<br>47.7  | 520<br>51.3      | 263<br>25.9   | 331<br>32.6  | 346<br>34.1 | 5<br>0.5     | 47<br>4.6    | 8<br>0.8      | 8<br>0.8 |           |          |
| 性別       | 男性               | 458<br>100.0 | 295<br>64.4  | 223<br>48.7      | 226<br>49.3   | 122<br>26.6  | 155<br>33.8 | 135<br>29.5  | 4<br>0.9     | 27<br>5.9     | 4<br>0.9 | 4<br>0.9  |          |
|          | 女性               | 529<br>100.0 | 368<br>69.6  | 252<br>47.6      | 276<br>52.2   | 138<br>26.1  | 168<br>31.8 | 200<br>37.8  | 1<br>0.2     | 18<br>3.4     | 4<br>0.8 | 2<br>0.4  |          |
|          | 無回答              | 27<br>100.0  | 17<br>63.0   | 9<br>33.3        | 18<br>66.7    | 3<br>11.1    | 8<br>29.6   | 11<br>40.7   | 0<br>0.0     | 2<br>7.4      | 0<br>0.0 | 2<br>7.4  |          |
| 年齢       | 20歳代             | 61<br>100.0  | 37<br>60.7   | 26<br>42.6       | 28<br>45.9    | 22<br>36.1   | 26<br>42.6  | 22<br>36.1   | 0<br>0.0     | 1<br>1.6      | 0<br>0.0 | 1<br>1.6  |          |
|          | 30歳代             | 152<br>100.0 | 96<br>63.2   | 78<br>51.3       | 80<br>52.6    | 47<br>30.9   | 50<br>32.9  | 46<br>30.3   | 2<br>1.3     | 7<br>4.6      | 1<br>0.7 | 0<br>0.0  |          |
|          | 40歳代             | 232<br>100.0 | 155<br>66.8  | 110<br>47.4      | 106<br>45.7   | 55<br>23.7   | 89<br>38.4  | 67<br>28.9   | 0<br>0.0     | 13<br>5.6     | 5<br>2.2 | 0<br>0.0  |          |
|          | 50歳代             | 207<br>100.0 | 158<br>76.3  | 104<br>50.2      | 93<br>44.9    | 50<br>24.2   | 69<br>33.3  | 69<br>33.3   | 1<br>0.5     | 8<br>3.9      | 0<br>0.0 | 0<br>0.0  |          |
|          | 60歳代             | 224<br>100.0 | 159<br>71.0  | 107<br>47.8      | 139<br>62.1   | 58<br>25.9   | 61<br>27.2  | 86<br>38.4   | 1<br>0.4     | 6<br>2.7      | 1<br>0.4 | 1<br>0.4  |          |
|          | 70歳代以上           | 124<br>100.0 | 68<br>54.8   | 52<br>41.9       | 66<br>53.2    | 29<br>23.4   | 33<br>26.6  | 52<br>41.9   | 1<br>0.8     | 11<br>8.9     | 1<br>0.8 | 4<br>3.2  |          |
|          | 無回答              | 14<br>100.0  | 7<br>50.0    | 7<br>50.0        | 8<br>57.1     | 2<br>14.3    | 3<br>21.4   | 4<br>28.6    | 0<br>0.0     | 1<br>7.1      | 0<br>0.0 | 2<br>14.3 |          |
|          | 性別×年齢            | 男性20歳代       | 23<br>100.0  | 14<br>60.9       | 10<br>43.5    | 9<br>39.1    | 4<br>17.4   | 9<br>39.1    | 10<br>43.5   | 0<br>0.0      | 1<br>4.3 | 0<br>0.0  | 1<br>4.3 |
| 男性30歳代   |                  | 62<br>100.0  | 30<br>48.4   | 36<br>58.1       | 28<br>45.2    | 20<br>32.3   | 21<br>33.9  | 14<br>22.6   | 2<br>3.2     | 6<br>9.7      | 0<br>0.0 | 0<br>0.0  |          |
| 男性40歳代   |                  | 123<br>100.0 | 78<br>63.4   | 54<br>43.9       | 53<br>43.1    | 29<br>23.6   | 51<br>41.5  | 29<br>23.6   | 0<br>0.0     | 10<br>8.1     | 3<br>2.4 | 0<br>0.0  |          |
| 男性50歳代   |                  | 76<br>100.0  | 57<br>75.0   | 32<br>42.1       | 34<br>44.7    | 22<br>28.9   | 26<br>34.2  | 29<br>38.2   | 1<br>1.3     | 3<br>3.9      | 0<br>0.0 | 0<br>0.0  |          |
| 男性60歳代   |                  | 110<br>100.0 | 79<br>71.8   | 54<br>49.1       | 67<br>60.9    | 30<br>27.3   | 33<br>30.0  | 33<br>30.0   | 1<br>0.9     | 3<br>2.7      | 0<br>0.0 | 1<br>0.9  |          |
| 男性70歳代以上 |                  | 64<br>100.0  | 37<br>57.8   | 37<br>57.8       | 35<br>54.7    | 17<br>26.6   | 15<br>23.4  | 20<br>31.3   | 0<br>0.0     | 4<br>6.3      | 1<br>1.6 | 2<br>3.1  |          |
| 女性20歳代   |                  | 38<br>100.0  | 23<br>60.5   | 16<br>42.1       | 19<br>50.0    | 18<br>47.4   | 17<br>44.7  | 12<br>31.6   | 0<br>0.0     | 0<br>0.0      | 0<br>0.0 | 0<br>0.0  |          |
| 女性30歳代   |                  | 88<br>100.0  | 65<br>73.9   | 41<br>46.6       | 50<br>56.8    | 27<br>30.7   | 29<br>33.0  | 30<br>34.1   | 0<br>0.0     | 1<br>1.1      | 1<br>1.1 | 0<br>0.0  |          |
| 女性40歳代   |                  | 104<br>100.0 | 73<br>70.2   | 55<br>52.9       | 50<br>48.1    | 25<br>24.0   | 37<br>35.6  | 34<br>32.7   | 0<br>0.0     | 3<br>2.9      | 2<br>1.9 | 0<br>0.0  |          |
| 女性50歳代   |                  | 128<br>100.0 | 98<br>76.6   | 72<br>56.3       | 56<br>43.8    | 28<br>21.9   | 40<br>31.3  | 40<br>31.3   | 0<br>0.0     | 5<br>3.9      | 0<br>0.0 | 0<br>0.0  |          |
| 女性60歳代   |                  | 112<br>100.0 | 79<br>70.5   | 52<br>46.4       | 70<br>62.5    | 28<br>25.0   | 27<br>24.1  | 52<br>46.4   | 0<br>0.0     | 3<br>2.7      | 1<br>0.9 | 0<br>0.0  |          |
| 女性70歳代以上 |                  | 58<br>100.0  | 30<br>51.7   | 15<br>25.9       | 30<br>51.7    | 12<br>20.7   | 18<br>31.0  | 31<br>53.4   | 1<br>1.7     | 6<br>10.3     | 0<br>0.0 | 2<br>3.4  |          |
| 無回答      |                  | 28<br>100.0  | 17<br>60.7   | 10<br>35.7       | 19<br>67.9    | 3<br>10.7    | 8<br>28.6   | 12<br>42.9   | 0<br>0.0     | 2<br>7.1      | 0<br>0.0 | 2<br>7.1  |          |
| 職業       |                  | 自営業・経営者      | 125<br>100.0 | 83<br>66.4       | 53<br>42.4    | 62<br>49.6   | 39<br>31.2  | 26<br>20.8   | 53<br>42.4   | 2<br>1.6      | 3<br>2.4 | 0<br>0.0  | 3<br>2.4 |
|          | 正規の職員・従業員        | 351<br>100.0 | 239<br>68.1  | 173<br>49.3      | 157<br>44.7   | 87<br>24.8   | 140<br>39.9 | 99<br>28.2   | 1<br>0.3     | 19<br>5.4     | 2<br>0.6 | 0<br>0.0  |          |
|          | パート・アルバイト・非正規雇用者 | 239<br>100.0 | 172<br>72.0  | 123<br>51.5      | 130<br>54.4   | 60<br>25.1   | 77<br>32.2  | 78<br>32.6   | 0<br>0.0     | 8<br>3.3      | 4<br>1.7 | 1<br>0.4  |          |
|          | 学生               | 8<br>100.0   | 4<br>50.0    | 3<br>37.5        | 4<br>50.0     | 2<br>25.0    | 5<br>62.5   | 3<br>37.5    | 0<br>0.0     | 0<br>0.0      | 0<br>0.0 | 0<br>0.0  |          |
|          | 無職               | 246<br>100.0 | 158<br>64.2  | 115<br>46.7      | 141<br>57.3   | 64<br>26.0   | 69<br>28.0  | 95<br>38.6   | 2<br>0.8     | 13<br>5.3     | 2<br>0.8 | 2<br>0.8  |          |
|          | その他              | 21<br>100.0  | 11<br>52.4   | 9<br>42.9        | 12<br>57.1    | 7<br>33.3    | 10<br>47.6  | 7<br>33.3    | 0<br>0.0     | 1<br>4.8      | 0<br>0.0 | 0<br>0.0  |          |
|          | 無回答              | 24<br>100.0  | 13<br>54.2   | 8<br>33.3        | 14<br>58.3    | 4<br>16.7    | 4<br>16.7   | 11<br>45.8   | 0<br>0.0     | 3<br>12.5     | 0<br>0.0 | 2<br>8.3  |          |
| 家族構成     | ひとり暮らし           | 51<br>100.0  | 34<br>66.7   | 19<br>37.3       | 30<br>58.8    | 11<br>21.6   | 15<br>29.4  | 21<br>41.2   | 0<br>0.0     | 5<br>9.8      | 0<br>0.0 | 1<br>2.0  |          |
|          | 一世代世帯            | 215<br>100.0 | 143<br>66.5  | 90<br>41.9       | 112<br>52.1   | 64<br>29.8   | 66<br>30.7  | 85<br>39.5   | 2<br>0.9     | 7<br>3.3      | 3<br>1.4 | 2<br>0.9  |          |
|          | 二世帯世帯            | 491<br>100.0 | 334<br>68.0  | 250<br>50.9      | 252<br>51.3   | 126<br>25.7  | 170<br>34.6 | 160<br>32.6  | 0<br>0.0     | 18<br>3.7     | 4<br>0.8 | 2<br>0.4  |          |
|          | 三世帯世帯            | 192<br>100.0 | 134<br>69.8  | 93<br>48.4       | 89<br>46.4    | 47<br>24.5   | 63<br>32.8  | 61<br>31.8   | 3<br>1.6     | 11<br>5.7     | 0<br>0.0 | 1<br>0.5  |          |
|          | その他              | 48<br>100.0  | 25<br>52.1   | 25<br>52.1       | 27<br>56.3    | 13<br>27.1   | 14<br>29.2  | 14<br>29.2   | 0<br>0.0     | 4<br>8.3      | 1<br>2.1 | 0<br>0.0  |          |
|          | 無回答              | 17<br>100.0  | 10<br>58.8   | 7<br>41.2        | 10<br>58.8    | 2<br>11.8    | 3<br>17.6   | 5<br>29.4    | 0<br>0.0     | 2<br>11.8     | 0<br>0.0 | 2<br>11.8 |          |
| 居住地      | 岐阜地域             | 382<br>100.0 | 258<br>67.5  | 199<br>52.1      | 193<br>50.5   | 105<br>27.5  | 123<br>32.2 | 125<br>32.7  | 3<br>0.8     | 13<br>3.4     | 3<br>0.8 | 3<br>0.8  |          |
|          | 西濃地域             | 179<br>100.0 | 118<br>65.9  | 89<br>49.7       | 81<br>45.3    | 46<br>25.7   | 65<br>36.3  | 69<br>38.5   | 0<br>0.0     | 7<br>3.9      | 2<br>1.1 | 0<br>0.0  |          |
|          | 中濃地域             | 169<br>100.0 | 115<br>68.0  | 79<br>46.7       | 96<br>56.8    | 47<br>27.8   | 51<br>30.2  | 54<br>32.0   | 1<br>0.6     | 8<br>4.7      | 0<br>0.0 | 1<br>0.6  |          |
|          | 東濃地域             | 181<br>100.0 | 122<br>67.4  | 75<br>41.4       | 95<br>52.5    | 46<br>25.4   | 62<br>34.3  | 58<br>32.0   | 0<br>0.0     | 12<br>6.6     | 2<br>1.1 | 0<br>0.0  |          |
|          | 飛騨地域             | 89<br>100.0  | 58<br>65.2   | 37<br>41.6       | 45<br>50.6    | 17<br>19.1   | 25<br>28.1  | 37<br>41.6   | 1<br>1.1     | 7<br>7.9      | 1<br>1.1 | 2<br>2.2  |          |
|          | 無回答              | 14<br>100.0  | 9<br>64.3    | 5<br>35.7        | 10<br>71.4    | 2<br>14.3    | 5<br>35.7   | 3<br>21.4    | 0<br>0.0     | 0<br>0.0      | 0<br>0.0 | 2<br>14.3 |          |





問41 個人情報の問題で、特に問題があると思うこと

上段：人数

下段：%

| (1/2) |                  | 合計             | 誘いを受けることと   | リクレーションやメール等による | 知られない企業等から  | 管理されないうち集め  | が知られない企業や名簿業者など | 民間企業や名簿業者など | へのインターネット掲示板等 | インターネット掲示板等 | て、分や家族のふら | 取得される戸籍等を不正に | 調査され、探偵事務所か |
|-------|------------------|----------------|-------------|-----------------|-------------|-------------|-----------------|-------------|---------------|-------------|-----------|--------------|-------------|
| 全体    |                  | 1,014<br>100.0 | 761<br>75.0 | 403<br>76.2     | 285<br>53.9 | 222<br>55.4 | 222<br>55.4     | 197<br>19.4 | 117<br>11.5   | 70<br>6.9   |           |              |             |
| 性別    | 男性               | 458<br>100.0   | 340<br>74.2 | 403<br>76.2     | 285<br>53.9 | 222<br>55.4 | 222<br>55.4     | 197<br>19.4 | 117<br>11.5   | 70<br>6.9   |           |              |             |
|       | 女性               | 529<br>100.0   | 403<br>76.2 | 285<br>53.9     | 222<br>55.4 | 222<br>55.4 | 197<br>19.4     | 117<br>11.5 | 70<br>6.9     |             |           |              |             |
|       | 無回答              | 27<br>100.0    | 18<br>66.7  | 12<br>44.4      | 5<br>18.5   | 6<br>22.2   | 4<br>14.8       | 1<br>3.7    |               |             |           |              |             |
|       |                  |                |             |                 |             |             |                 |             |               |             |           |              |             |
| 年齢    | 20歳代             | 61<br>100.0    | 44<br>72.1  | 31<br>50.8      | 18<br>29.5  | 17<br>27.9  | 17<br>27.9      | 11<br>18.0  | 14<br>23.0    |             |           |              |             |
|       | 30歳代             | 152<br>100.0   | 113<br>74.3 | 84<br>55.3      | 46<br>30.3  | 33<br>21.7  | 29<br>19.1      | 17<br>11.2  |               |             |           |              |             |
|       | 40歳代             | 232<br>100.0   | 185<br>79.7 | 129<br>55.6     | 62<br>26.7  | 41<br>17.7  | 18<br>7.8       | 16<br>6.9   |               |             |           |              |             |
|       | 50歳代             | 207<br>100.0   | 161<br>77.8 | 127<br>61.4     | 45<br>21.7  | 27<br>13.0  | 15<br>7.2       | 8<br>3.9    |               |             |           |              |             |
|       | 60歳代             | 224<br>100.0   | 169<br>75.4 | 129<br>57.6     | 35<br>15.6  | 47<br>21.0  | 28<br>12.5      | 10<br>4.5   |               |             |           |              |             |
|       | 70歳代以上           | 124<br>100.0   | 80<br>64.5  | 55<br>44.4      | 14<br>11.3  | 28<br>22.6  | 15<br>12.1      | 5<br>4.0    |               |             |           |              |             |
|       | 無回答              | 14<br>100.0    | 9<br>64.3   | 7<br>50.0       | 2<br>14.3   | 4<br>28.6   | 1<br>7.1        | 0<br>0.0    |               |             |           |              |             |
|       |                  |                |             |                 |             |             |                 |             |               |             |           |              |             |
| 性別×年齢 | 男性20歳代           | 23<br>100.0    | 17<br>73.9  | 11<br>47.8      | 6<br>26.1   | 9<br>39.1   | 5<br>21.7       | 5<br>21.7   |               |             |           |              |             |
|       | 男性30歳代           | 62<br>100.0    | 42<br>67.7  | 32<br>51.6      | 19<br>30.6  | 14<br>22.6  | 13<br>21.0      | 4<br>6.5    |               |             |           |              |             |
|       | 男性40歳代           | 123<br>100.0   | 96<br>78.0  | 71<br>57.7      | 36<br>29.3  | 16<br>13.0  | 10<br>8.1       | 9<br>7.3    |               |             |           |              |             |
|       | 男性50歳代           | 76<br>100.0    | 60<br>78.9  | 47<br>61.8      | 14<br>18.4  | 11<br>14.5  | 5<br>6.6        | 1<br>1.3    |               |             |           |              |             |
|       | 男性60歳代           | 110<br>100.0   | 86<br>78.2  | 70<br>63.6      | 24<br>21.8  | 26<br>23.6  | 13<br>11.8      | 6<br>5.5    |               |             |           |              |             |
|       | 男性70歳代以上         | 64<br>100.0    | 39<br>60.9  | 34<br>53.1      | 7<br>10.9   | 15<br>23.4  | 10<br>15.6      | 4<br>6.3    |               |             |           |              |             |
|       | 女性20歳代           | 38<br>100.0    | 27<br>71.1  | 20<br>52.6      | 12<br>31.6  | 8<br>21.1   | 6<br>15.8       | 9<br>23.7   |               |             |           |              |             |
|       | 女性30歳代           | 88<br>100.0    | 71<br>80.7  | 50<br>56.8      | 26<br>29.5  | 19<br>21.6  | 14<br>15.9      | 12<br>13.6  |               |             |           |              |             |
|       | 女性40歳代           | 104<br>100.0   | 84<br>80.8  | 57<br>54.8      | 24<br>23.1  | 24<br>23.1  | 8<br>7.7        | 7<br>6.7    |               |             |           |              |             |
|       | 女性50歳代           | 128<br>100.0   | 99<br>77.3  | 78<br>60.9      | 30<br>23.4  | 16<br>12.5  | 10<br>7.8       | 7<br>5.5    |               |             |           |              |             |
|       | 女性60歳代           | 112<br>100.0   | 81<br>72.3  | 59<br>52.7      | 11<br>9.8   | 20<br>17.9  | 14<br>12.5      | 4<br>3.6    |               |             |           |              |             |
|       | 女性70歳代以上         | 58<br>100.0    | 40<br>69.0  | 21<br>36.2      | 7<br>12.1   | 13<br>22.4  | 5<br>8.6        | 1<br>1.7    |               |             |           |              |             |
|       | 無回答              | 28<br>100.0    | 19<br>67.9  | 12<br>42.9      | 6<br>21.4   | 6<br>21.4   | 4<br>14.3       | 1<br>3.6    |               |             |           |              |             |
|       |                  |                |             |                 |             |             |                 |             |               |             |           |              |             |
| 職業    | 自営業・経営者          | 125<br>100.0   | 92<br>73.6  | 71<br>56.8      | 20<br>16.0  | 18<br>14.4  | 16<br>12.8      | 8<br>6.4    |               |             |           |              |             |
|       | 正規の職員・従業員        | 351<br>100.0   | 262<br>74.6 | 194<br>55.3     | 102<br>29.1 | 67<br>19.1  | 36<br>10.3      | 25<br>7.1   |               |             |           |              |             |
|       | パート・アルバイト・非正規雇用者 | 239<br>100.0   | 190<br>79.5 | 147<br>61.5     | 52<br>21.8  | 53<br>22.2  | 25<br>10.5      | 19<br>7.9   |               |             |           |              |             |
|       | 学生               | 8<br>100.0     | 5<br>62.5   | 4<br>50.0       | 3<br>37.5   | 1<br>12.5   | 1<br>12.5       | 2<br>25.0   |               |             |           |              |             |
|       | 無職               | 246<br>100.0   | 184<br>74.8 | 127<br>51.6     | 37<br>15.0  | 50<br>20.3  | 33<br>13.4      | 12<br>4.9   |               |             |           |              |             |
|       | その他              | 21<br>100.0    | 14<br>66.7  | 10<br>47.6      | 6<br>28.6   | 4<br>19.0   | 4<br>19.0       | 3<br>14.3   |               |             |           |              |             |
|       | 無回答              | 24<br>100.0    | 14<br>58.3  | 9<br>37.5       | 2<br>8.3    | 4<br>16.7   | 2<br>8.3        | 1<br>4.2    |               |             |           |              |             |
|       |                  |                |             |                 |             |             |                 |             |               |             |           |              |             |
| 家族構成  | ひとり暮らし           | 51<br>100.0    | 31<br>60.8  | 25<br>49.0      | 9<br>17.6   | 10<br>19.6  | 5<br>9.8        | 4<br>7.8    |               |             |           |              |             |
|       | 一世帯世帯            | 215<br>100.0   | 165<br>76.7 | 115<br>53.5     | 41<br>19.1  | 47<br>21.9  | 18<br>8.4       | 8<br>3.7    |               |             |           |              |             |
|       | 二世帯世帯            | 491<br>100.0   | 377<br>76.8 | 284<br>57.8     | 108<br>22.0 | 94<br>19.1  | 57<br>11.6      | 36<br>7.3   |               |             |           |              |             |
|       | 三世帯世帯            | 192<br>100.0   | 143<br>74.5 | 102<br>53.1     | 47<br>24.5  | 36<br>18.8  | 26<br>13.5      | 18<br>9.4   |               |             |           |              |             |
|       | その他              | 48<br>100.0    | 36<br>75.0  | 27<br>56.3      | 14<br>29.2  | 7<br>14.6   | 9<br>18.8       | 4<br>8.3    |               |             |           |              |             |
|       | 無回答              | 17<br>100.0    | 9<br>52.9   | 9<br>52.9       | 3<br>17.6   | 3<br>17.6   | 2<br>11.8       | 0<br>0.0    |               |             |           |              |             |
|       |                  |                |             |                 |             |             |                 |             |               |             |           |              |             |
| 居住地域  | 岐阜地域             | 382<br>100.0   | 286<br>74.9 | 223<br>58.4     | 94<br>24.6  | 74<br>19.4  | 42<br>11.0      | 26<br>6.8   |               |             |           |              |             |
|       | 西濃地域             | 179<br>100.0   | 138<br>77.1 | 93<br>52.0      | 32<br>17.9  | 38<br>21.2  | 22<br>12.3      | 14<br>7.8   |               |             |           |              |             |
|       | 中濃地域             | 169<br>100.0   | 132<br>78.1 | 93<br>55.0      | 31<br>18.3  | 33<br>19.5  | 26<br>15.4      | 14<br>8.3   |               |             |           |              |             |
|       | 東濃地域             | 181<br>100.0   | 136<br>75.1 | 101<br>55.8     | 35<br>19.3  | 29<br>16.0  | 20<br>11.0      | 11<br>6.1   |               |             |           |              |             |
|       | 飛騨地域             | 89<br>100.0    | 59<br>66.3  | 43<br>48.3      | 29<br>32.6  | 20<br>22.5  | 6<br>6.7        | 5<br>5.6    |               |             |           |              |             |
|       | 無回答              | 14<br>100.0    | 10<br>71.4  | 9<br>64.3       | 1<br>7.1    | 3<br>21.4   | 1<br>7.1        | 0<br>0.0    |               |             |           |              |             |
|       |                  |                |             |                 |             |             |                 |             |               |             |           |              |             |

問41 個人情報の問題で、特に問題があると思うこと

上段：人数  
下段：%

| (2/2)    |                  | 合計             | れと際行こ資て企<br>たをに政と料、業<br>り書を機とを、業<br>すか直機とを見、業<br>るさ接に、分、行<br>るされた関係出政機<br>ことたり係の等、情<br>と、聞い、を、報<br>か、る、す、い、 | と特<br>はに<br>な<br>い<br>問<br>題<br>が<br>あ<br>る<br>と<br>思<br>う<br>こ<br>と | わ<br>か<br>ら<br>な<br>い | そ<br>の<br>他 | 無<br>回<br>答 |           |
|----------|------------------|----------------|---|--|-----------------------|-------------|-------------|-----------|
| 全体       |                  | 1,014<br>100.0 | 113<br>11.1   | 74<br>7.3  | 40<br>3.9             | 66<br>6.5   | 3<br>0.3    | 13<br>1.3 |
| 性別       | 男性               | 458<br>100.0   | 49<br>10.7  | 36<br>7.9  | 22<br>4.8             | 32<br>7.0   | 0<br>0.0    | 4<br>0.9  |
|          | 女性               | 529<br>100.0   | 63<br>11.9  | 37<br>7.0  | 18<br>3.4             | 31<br>5.9   | 3<br>0.6    | 6<br>1.1  |
|          | 無回答              | 27<br>100.0    | 1<br>3.7  | 1<br>3.7   | 0<br>0.0              | 3<br>11.1   | 0<br>0.0    | 3<br>11.1 |
| 年齢       | 20歳代             | 61<br>100.0    | 4<br>6.6  | 4<br>6.6   | 0<br>0.0              | 2<br>3.3    | 0<br>0.0    | 0<br>0.0  |
|          | 30歳代             | 152<br>100.0   | 13<br>8.6   | 16<br>10.5   | 4<br>2.6              | 7<br>4.6    | 0<br>0.0    | 0<br>0.0  |
|          | 40歳代             | 232<br>100.0   | 22<br>9.5   | 15<br>6.5  | 5<br>2.2              | 12<br>5.2   | 0<br>0.0    | 0<br>0.0  |
|          | 50歳代             | 207<br>100.0   | 25<br>12.1  | 13<br>6.3  | 7<br>3.4              | 13<br>6.3   | 1<br>0.5    | 1<br>0.5  |
|          | 60歳代             | 224<br>100.0   | 29<br>12.9  | 18<br>8.0  | 14<br>6.3             | 13<br>5.8   | 2<br>0.9    | 1<br>0.4  |
|          | 70歳代以上           | 124<br>100.0   | 18<br>14.5  | 8<br>6.5   | 10<br>8.1             | 18<br>14.5  | 0<br>0.0    | 8<br>6.5  |
|          | 無回答              | 14<br>100.0    | 2<br>14.3   | 0<br>0.0   | 0<br>0.0              | 1<br>7.1    | 0<br>0.0    | 3<br>21.4 |
|          | 性別×年齢            | 男性20歳代         | 23<br>100.0   | 1<br>4.3   | 1<br>4.3              | 0<br>0.0    | 1<br>4.3    | 0<br>0.0  |
| 男性30歳代   |                  | 62<br>100.0    | 4<br>6.5  | 7<br>11.3  | 3<br>4.8              | 5<br>8.1    | 0<br>0.0    | 0<br>0.0  |
| 男性40歳代   |                  | 123<br>100.0   | 11<br>8.9   | 9<br>7.3   | 4<br>3.3              | 6<br>4.9    | 0<br>0.0    | 0<br>0.0  |
| 男性50歳代   |                  | 76<br>100.0    | 11<br>14.5  | 5<br>6.6   | 4<br>5.3              | 7<br>9.2    | 0<br>0.0    | 1<br>1.3  |
| 男性60歳代   |                  | 110<br>100.0   | 9<br>8.2  | 11<br>10.0   | 7<br>6.4              | 4<br>3.6    | 0<br>0.0    | 0<br>0.0  |
| 男性70歳代以上 |                  | 64<br>100.0    | 13<br>20.3  | 3<br>4.7   | 4<br>6.3              | 9<br>14.1   | 0<br>0.0    | 3<br>4.7  |
| 女性20歳代   |                  | 38<br>100.0    | 3<br>7.9  | 3<br>7.9   | 0<br>0.0              | 1<br>2.6    | 0<br>0.0    | 0<br>0.0  |
| 女性30歳代   |                  | 88<br>100.0    | 9<br>10.2   | 9<br>10.2  | 1<br>1.1              | 2<br>2.3    | 0<br>0.0    | 0<br>0.0  |
| 女性40歳代   |                  | 104<br>100.0   | 11<br>10.6  | 6<br>5.8   | 1<br>1.0              | 6<br>5.8    | 0<br>0.0    | 0<br>0.0  |
| 女性50歳代   |                  | 128<br>100.0   | 14<br>10.9  | 7<br>5.5   | 3<br>2.3              | 5<br>3.9    | 1<br>0.8    | 0<br>0.0  |
| 女性60歳代   |                  | 112<br>100.0   | 20<br>17.9  | 7<br>6.3   | 7<br>6.3              | 9<br>8.0    | 2<br>1.8    | 1<br>0.9  |
| 女性70歳代以上 |                  | 58<br>100.0    | 5<br>8.6  | 5<br>8.6   | 6<br>10.3             | 8<br>13.8   | 0<br>0.0    | 5<br>8.6  |
| 無回答      |                  | 28<br>100.0    | 2<br>7.1  | 1<br>3.6   | 0<br>0.0              | 3<br>10.7   | 0<br>0.0    | 3<br>10.7 |
| 職業       |                  | 自営業・経営者        | 125<br>100.0  | 17<br>13.6   | 11<br>8.8             | 8<br>6.4    | 7<br>5.6    | 0<br>0.0  |
|          | 正規の職員・従業員        | 351<br>100.0   | 36<br>10.3  | 19<br>5.4  | 13<br>3.7             | 20<br>5.7   | 1<br>0.3    | 1<br>0.3  |
|          | パート・アルバイト・非正規雇用者 | 239<br>100.0   | 25<br>10.5  | 17<br>7.1  | 3<br>1.3              | 11<br>4.6   | 0<br>0.0    | 0<br>0.0  |
|          | 学生               | 8<br>100.0     | 1<br>12.5   | 2<br>25.0  | 0<br>0.0              | 0<br>0.0    | 0<br>0.0    | 0<br>0.0  |
|          | 無職               | 246<br>100.0   | 29<br>11.8  | 21<br>8.5  | 15<br>6.1             | 23<br>9.3   | 2<br>0.8    | 4<br>1.6  |
|          | その他              | 21<br>100.0    | 4<br>19.0   | 3<br>14.3  | 0<br>0.0              | 2<br>9.5    | 0<br>0.0    | 0<br>0.0  |
|          | 無回答              | 24<br>100.0    | 1<br>4.2  | 1<br>4.2   | 1<br>4.2              | 3<br>12.5   | 0<br>0.0    | 6<br>25.0 |
| 家族構成     | ひとり暮らし           | 51<br>100.0    | 2<br>3.9  | 4<br>7.8   | 5<br>9.8              | 5<br>9.8    | 0<br>0.0    | 1<br>2.0  |
|          | 一世帯世帯            | 215<br>100.0   | 36<br>16.7  | 19<br>8.8  | 8<br>3.7              | 12<br>5.6   | 1<br>0.5    | 4<br>1.9  |
|          | 二世帯世帯            | 491<br>100.0   | 53<br>10.8  | 36<br>7.3  | 17<br>3.5             | 29<br>5.9   | 2<br>0.4    | 4<br>0.8  |
|          | 三世帯世帯            | 192<br>100.0   | 17<br>8.9   | 12<br>6.3  | 8<br>4.2              | 14<br>7.3   | 0<br>0.0    | 1<br>0.5  |
|          | その他              | 48<br>100.0    | 3<br>6.3  | 3<br>6.3   | 2<br>4.2              | 4<br>8.3    | 0<br>0.0    | 0<br>0.0  |
|          | 無回答              | 17<br>100.0    | 2<br>11.8   | 0<br>0.0   | 0<br>0.0              | 2<br>11.8   | 0<br>0.0    | 3<br>17.6 |
| 居住地      | 岐阜地域             | 382<br>100.0   | 42<br>11.0  | 33<br>8.6  | 14<br>3.7             | 21<br>5.5   | 0<br>0.0    | 4<br>1.0  |
|          | 西濃地域             | 179<br>100.0   | 25<br>14.0  | 12<br>6.7  | 6<br>3.4              | 12<br>6.7   | 1<br>0.6    | 1<br>0.6  |
|          | 中濃地域             | 169<br>100.0   | 21<br>12.4  | 9<br>5.3   | 8<br>4.7              | 8<br>4.7    | 1<br>0.6    | 3<br>1.8  |
|          | 東濃地域             | 181<br>100.0   | 15<br>8.3   | 15<br>8.3  | 6<br>3.3              | 18<br>9.9   | 0<br>0.0    | 0<br>0.0  |
|          | 飛驒地域             | 89<br>100.0    | 9<br>10.1   | 4<br>4.5   | 6<br>6.7              | 7<br>7.9    | 1<br>1.1    | 2<br>2.2  |
|          | 無回答              | 14<br>100.0    | 1<br>7.1  | 1<br>7.1   | 0<br>0.0              | 0<br>0.0    | 0<br>0.0    | 3<br>21.4 |

問42 一人ひとりの人権は守られているか

上段：人数  
下段：%

|          |                      | 合計             | そう思う        | どちらか<br>そう思う | どちらか<br>そうわ<br>ない | そう<br>は<br>思<br>わ<br>ない | どちら<br>とも<br>い<br>え<br>ない | わ<br>か<br>ら<br>な<br>い | 無<br>回<br>答 |
|----------|----------------------|----------------|-------------|--------------|-------------------|-------------------------|---------------------------|-----------------------|-------------|
| 全体       |                      | 1,014<br>100.0 | 81<br>8.0   | 400<br>39.4  | 173<br>17.1       | 67<br>6.6               | 170<br>16.8               | 102<br>10.1           | 21<br>2.1   |
| 性別       | 男性                   | 458<br>100.0   | 44<br>9.6   | 186<br>40.6  | 76<br>16.6        | 31<br>6.8               | 69<br>15.1                | 44<br>9.6             | 8<br>1.7    |
|          | 女性                   | 529<br>100.0   | 35<br>6.6   | 210<br>39.7  | 90<br>17.0        | 34<br>6.4               | 97<br>18.3                | 55<br>10.4            | 8<br>1.5    |
|          | 無回答                  | 27<br>100.0    | 2<br>7.4    | 4<br>14.8    | 7<br>25.9         | 2<br>7.4                | 4<br>14.8                 | 3<br>11.1             | 5<br>18.5   |
| 年齢       | 20歳代                 | 61<br>100.0    | 3<br>4.9    | 29<br>47.5   | 14<br>23.0        | 4<br>6.6                | 6<br>9.8                  | 5<br>8.2              | 0<br>0.0    |
|          | 30歳代                 | 152<br>100.0   | 10<br>6.6   | 53<br>34.9   | 33<br>21.7        | 17<br>11.2              | 19<br>12.5                | 20<br>13.2            | 0<br>0.0    |
|          | 40歳代                 | 232<br>100.0   | 17<br>7.3   | 88<br>37.9   | 46<br>19.8        | 18<br>7.8               | 41<br>17.7                | 21<br>9.1             | 1<br>0.4    |
|          | 50歳代                 | 207<br>100.0   | 12<br>5.8   | 86<br>41.5   | 39<br>18.8        | 13<br>6.3               | 36<br>17.4                | 20<br>9.7             | 1<br>0.5    |
|          | 60歳代                 | 224<br>100.0   | 21<br>9.4   | 94<br>42.0   | 30<br>13.4        | 10<br>4.5               | 45<br>20.1                | 20<br>8.9             | 4<br>1.8    |
|          | 70歳代以上               | 124<br>100.0   | 17<br>13.7  | 47<br>37.9   | 8<br>6.5          | 5<br>4.0                | 21<br>16.9                | 15<br>12.1            | 11<br>8.9   |
|          | 無回答                  | 14<br>100.0    | 1<br>7.1    | 3<br>21.4    | 3<br>21.4         | 0<br>0.0                | 2<br>14.3                 | 1<br>7.1              | 4<br>28.6   |
|          | 性別×年齢                | 男性20歳代         | 23<br>100.0 | 1<br>4.3     | 12<br>52.2        | 4<br>17.4               | 3<br>13.0                 | 0<br>0.0              | 3<br>13.0   |
| 男性30歳代   | 62<br>100.0          | 6<br>9.7       | 21<br>33.9  | 11<br>17.7   | 5<br>8.1          | 7<br>11.3               | 12<br>19.4                | 0<br>0.0              |             |
| 男性40歳代   | 123<br>100.0         | 12<br>9.8      | 46<br>37.4  | 22<br>17.9   | 10<br>8.1         | 21<br>17.1              | 11<br>8.9                 | 1<br>0.8              |             |
| 男性50歳代   | 76<br>100.0          | 5<br>6.6       | 34<br>44.7  | 14<br>18.4   | 5<br>6.6          | 11<br>14.5              | 7<br>9.2                  | 0<br>0.0              |             |
| 男性60歳代   | 110<br>100.0         | 9<br>8.2       | 46<br>41.8  | 18<br>16.4   | 5<br>4.5          | 22<br>20.0              | 7<br>6.4                  | 3<br>2.7              |             |
| 男性70歳代以上 | 64<br>100.0          | 11<br>17.2     | 27<br>42.2  | 7<br>10.9    | 3<br>4.7          | 8<br>12.5               | 4<br>6.3                  | 4<br>6.3              |             |
| 女性20歳代   | 38<br>100.0          | 2<br>5.3       | 17<br>44.7  | 10<br>26.3   | 1<br>2.6          | 6<br>15.8               | 2<br>5.3                  | 0<br>0.0              |             |
| 女性30歳代   | 88<br>100.0          | 4<br>4.5       | 32<br>36.4  | 20<br>22.7   | 12<br>13.6        | 12<br>13.6              | 8<br>9.1                  | 0<br>0.0              |             |
| 女性40歳代   | 104<br>100.0         | 5<br>4.8       | 41<br>39.4  | 24<br>23.1   | 6<br>5.8          | 20<br>19.2              | 8<br>7.7                  | 0<br>0.0              |             |
| 女性50歳代   | 128<br>100.0         | 7<br>5.5       | 51<br>39.8  | 23<br>18.0   | 8<br>6.3          | 25<br>19.5              | 13<br>10.2                | 1<br>0.8              |             |
| 女性60歳代   | 112<br>100.0         | 12<br>10.7     | 48<br>42.9  | 12<br>10.7   | 5<br>4.5          | 22<br>19.6              | 13<br>11.6                | 0<br>0.0              |             |
| 女性70歳代以上 | 58<br>100.0          | 5<br>8.6       | 20<br>34.5  | 1<br>1.7     | 2<br>3.4          | 12<br>20.7              | 11<br>19.0                | 7<br>12.1             |             |
| 無回答      | 28<br>100.0          | 2<br>7.1       | 5<br>17.9   | 7<br>25.0    | 2<br>7.1          | 4<br>14.3               | 3<br>10.7                 | 5<br>17.9             |             |
| 職業       | 自営業・経営者              | 125<br>100.0   | 14<br>11.2  | 49<br>39.2   | 22<br>17.6        | 7<br>5.6                | 17<br>13.6                | 10<br>8.0             | 6<br>4.8    |
|          | 正規の職員・従業員            | 351<br>100.0   | 26<br>7.4   | 155<br>44.2  | 67<br>19.1        | 19<br>5.4               | 53<br>15.1                | 29<br>8.3             | 2<br>0.6    |
|          | パート・アルバイト・<br>非正規雇用者 | 239<br>100.0   | 12<br>5.0   | 88<br>36.8   | 49<br>20.5        | 19<br>7.9               | 42<br>17.6                | 27<br>11.3            | 2<br>0.8    |
|          | 学生                   | 8<br>100.0     | 0<br>0.0    | 4<br>50.0    | 0<br>0.0          | 3<br>37.5               | 0<br>0.0                  | 1<br>12.5             | 0<br>0.0    |
|          | 無職                   | 246<br>100.0   | 26<br>10.6  | 91<br>37.0   | 27<br>11.0        | 17<br>6.9               | 48<br>19.5                | 30<br>12.2            | 7<br>2.8    |
|          | その他                  | 21<br>100.0    | 1<br>4.8    | 8<br>38.1    | 4<br>19.0         | 2<br>9.5                | 4<br>19.0                 | 2<br>9.5              | 0<br>0.0    |
|          | 無回答                  | 24<br>100.0    | 2<br>8.3    | 5<br>20.8    | 4<br>16.7         | 0<br>0.0                | 6<br>25.0                 | 3<br>12.5             | 4<br>16.7   |
| 家族構成     | ひとり暮らし               | 51<br>100.0    | 4<br>7.8    | 22<br>43.1   | 4<br>7.8          | 2<br>3.9                | 9<br>17.6                 | 8<br>15.7             | 2<br>3.9    |
|          | 一世代世帯                | 215<br>100.0   | 25<br>11.6  | 81<br>37.7   | 38<br>17.7        | 13<br>6.0               | 33<br>15.3                | 17<br>7.9             | 8<br>3.7    |
|          | 二世帯世帯                | 491<br>100.0   | 32<br>6.5   | 206<br>42.0  | 89<br>18.1        | 35<br>7.1               | 74<br>15.1                | 49<br>10.0            | 6<br>1.2    |
|          | 三世帯世帯                | 192<br>100.0   | 14<br>7.3   | 71<br>37.0   | 31<br>16.1        | 12<br>6.3               | 43<br>22.4                | 19<br>9.9             | 2<br>1.0    |
|          | その他                  | 48<br>100.0    | 4<br>8.3    | 15<br>31.3   | 8<br>16.7         | 5<br>10.4               | 8<br>16.7                 | 8<br>16.7             | 0<br>0.0    |
|          | 無回答                  | 17<br>100.0    | 2<br>11.8   | 5<br>29.4    | 3<br>17.6         | 0<br>0.0                | 3<br>17.6                 | 1<br>5.9              | 3<br>17.6   |
| 居住地域     | 岐阜地域                 | 382<br>100.0   | 26<br>6.8   | 158<br>41.4  | 73<br>19.1        | 18<br>4.7               | 68<br>17.8                | 35<br>9.2             | 4<br>1.0    |
|          | 西濃地域                 | 179<br>100.0   | 10<br>5.6   | 65<br>36.3   | 37<br>20.7        | 14<br>7.8               | 30<br>16.8                | 20<br>11.2            | 3<br>1.7    |
|          | 中濃地域                 | 169<br>100.0   | 19<br>11.2  | 63<br>37.3   | 24<br>14.2        | 11<br>6.5               | 26<br>15.4                | 19<br>11.2            | 7<br>4.1    |
|          | 東濃地域                 | 181<br>100.0   | 16<br>8.8   | 72<br>39.8   | 28<br>15.5        | 15<br>8.3               | 28<br>15.5                | 20<br>11.0            | 2<br>1.1    |
|          | 飛騨地域                 | 89<br>100.0    | 9<br>10.1   | 39<br>43.8   | 8<br>9.0          | 8<br>9.0                | 16<br>18.0                | 7<br>7.9              | 2<br>2.2    |
|          | 無回答                  | 14<br>100.0    | 1<br>7.1    | 3<br>21.4    | 3<br>21.4         | 1<br>7.1                | 2<br>14.3                 | 1<br>7.1              | 3<br>21.4   |

問43 県民一人ひとりの人権意識は5年前に比べて高くなっているか

上段：人数

下段：%

|          |                      | 合計             | そう<br>思う    | 思<br>言<br>う<br>え<br>ち<br>ら<br>ば<br>そ<br>う<br>と | ど<br>言<br>え<br>ば<br>ち<br>ら<br>か<br>と | い<br>ど<br>え<br>な<br>い<br>と<br>も | わ<br>か<br>ら<br>な<br>い | 無<br>回<br>答 |           |
|----------|----------------------|----------------|-------------|--|--------------------------------------|---------------------------------|-----------------------|-------------|-----------|
| 全体       |                      | 1,014<br>100.0 | 51<br>5.0   | 311<br>30.7                                    | 88<br>8.7                            | 90<br>8.9                       | 224<br>22.1           | 238<br>23.5 | 12<br>1.2 |
| 性別       | 男性                   | 458<br>100.0   | 21<br>4.6   | 132<br>28.8                                    | 50<br>10.9                           | 41<br>9.0                       | 97<br>21.2            | 112<br>24.5 | 5<br>1.1  |
|          | 女性                   | 529<br>100.0   | 28<br>5.3   | 173<br>32.7                                    | 37<br>7.0                            | 45<br>8.5                       | 123<br>23.3           | 119<br>22.5 | 4<br>0.8  |
|          | 無回答                  | 27<br>100.0    | 2<br>7.4    | 6<br>22.2                                      | 1<br>3.7                             | 4<br>14.8                       | 4<br>14.8             | 7<br>25.9   | 3<br>11.1 |
| 年齢       | 20歳代                 | 61<br>100.0    | 1<br>1.6    | 20<br>32.8                                     | 3<br>4.9                             | 4<br>6.6                        | 11<br>18.0            | 22<br>36.1  | 0<br>0.0  |
|          | 30歳代                 | 152<br>100.0   | 7<br>4.6    | 34<br>22.4                                     | 15<br>9.9                            | 22<br>14.5                      | 34<br>22.4            | 39<br>25.7  | 1<br>0.7  |
|          | 40歳代                 | 232<br>100.0   | 7<br>3.0    | 64<br>27.6                                     | 26<br>11.2                           | 19<br>8.2                       | 58<br>25.0            | 58<br>25.0  | 0<br>0.0  |
|          | 50歳代                 | 207<br>100.0   | 9<br>4.3    | 67<br>32.4                                     | 17<br>8.2                            | 20<br>9.7                       | 48<br>23.2            | 46<br>22.2  | 0<br>0.0  |
|          | 60歳代                 | 224<br>100.0   | 16<br>7.1   | 83<br>37.1                                     | 14<br>6.3                            | 16<br>7.1                       | 47<br>21.0            | 46<br>20.5  | 2<br>0.9  |
|          | 70歳代以上               | 124<br>100.0   | 9<br>7.3    | 40<br>32.3                                     | 11<br>8.9                            | 8<br>6.5                        | 25<br>20.2            | 24<br>19.4  | 7<br>5.6  |
|          | 無回答                  | 14<br>100.0    | 2<br>14.3   | 3<br>21.4                                      | 2<br>14.3                            | 1<br>7.1                        | 1<br>7.1              | 3<br>21.4   | 2<br>14.3 |
|          | 性別×年齢                | 男性20歳代         | 23<br>100.0 | 1<br>4.3                                       | 4<br>17.4                            | 1<br>4.3                        | 3<br>13.0             | 5<br>21.7   | 9<br>39.1 |
| 男性30歳代   | 62<br>100.0          | 3<br>4.8       | 10<br>16.1  | 5<br>8.1                                       | 7<br>11.3                            | 13<br>21.0                      | 23<br>37.1            | 1<br>1.6    |           |
| 男性40歳代   | 123<br>100.0         | 5<br>4.1       | 28<br>22.8  | 15<br>12.2                                     | 12<br>9.8                            | 34<br>27.6                      | 29<br>23.6            | 0<br>0.0    |           |
| 男性50歳代   | 76<br>100.0          | 3<br>3.9       | 23<br>30.3  | 11<br>14.5                                     | 6<br>7.9                             | 14<br>18.4                      | 19<br>25.0            | 0<br>0.0    |           |
| 男性60歳代   | 110<br>100.0         | 5<br>4.5       | 46<br>41.8  | 10<br>9.1                                      | 8<br>7.3                             | 20<br>18.2                      | 20<br>18.2            | 1<br>0.9    |           |
| 男性70歳代以上 | 64<br>100.0          | 4<br>6.3       | 21<br>32.8  | 8<br>12.5                                      | 5<br>7.8                             | 11<br>17.2                      | 12<br>18.8            | 3<br>4.7    |           |
| 女性20歳代   | 38<br>100.0          | 0<br>0.0       | 16<br>42.1  | 2<br>5.3                                       | 1<br>2.6                             | 6<br>15.8                       | 13<br>34.2            | 0<br>0.0    |           |
| 女性30歳代   | 88<br>100.0          | 4<br>4.5       | 23<br>26.1  | 10<br>11.4                                     | 14<br>15.9                           | 21<br>23.9                      | 16<br>18.2            | 0<br>0.0    |           |
| 女性40歳代   | 104<br>100.0         | 2<br>1.9       | 36<br>34.6  | 11<br>10.6                                     | 6<br>5.8                             | 22<br>21.2                      | 27<br>26.0            | 0<br>0.0    |           |
| 女性50歳代   | 128<br>100.0         | 6<br>4.7       | 42<br>32.8  | 6<br>4.7                                       | 14<br>10.9                           | 34<br>26.6                      | 26<br>20.3            | 0<br>0.0    |           |
| 女性60歳代   | 112<br>100.0         | 11<br>9.8      | 37<br>33.0  | 4<br>3.6                                       | 7<br>6.3                             | 27<br>24.1                      | 25<br>22.3            | 1<br>0.9    |           |
| 女性70歳代以上 | 58<br>100.0          | 5<br>8.6       | 19<br>32.8  | 3<br>5.2                                       | 3<br>5.2                             | 13<br>22.4                      | 12<br>20.7            | 3<br>5.2    |           |
| 無回答      | 28<br>100.0          | 2<br>7.1       | 6<br>21.4   | 2<br>7.1                                       | 4<br>14.3                            | 4<br>14.3                       | 7<br>25.0             | 3<br>10.7   |           |
| 職業       | 自営業・経営者              | 125<br>100.0   | 7<br>5.6    | 43<br>34.4                                     | 13<br>10.4                           | 8<br>6.4                        | 30<br>24.0            | 21<br>16.8  | 3<br>2.4  |
|          | 正規の職員・従業員            | 351<br>100.0   | 11<br>3.1   | 103<br>29.3                                    | 38<br>10.8                           | 28<br>8.0                       | 82<br>23.4            | 88<br>25.1  | 1<br>0.3  |
|          | パート・アルバイト・<br>非正規雇用者 | 239<br>100.0   | 13<br>5.4   | 74<br>31.0                                     | 18<br>7.5                            | 27<br>11.3                      | 55<br>23.0            | 52<br>21.8  | 0<br>0.0  |
|          | 学生                   | 8<br>100.0     | 0<br>0.0    | 2<br>25.0                                      | 1<br>12.5                            | 2<br>25.0                       | 1<br>12.5             | 2<br>25.0   | 0<br>0.0  |
|          | 無職                   | 246<br>100.0   | 17<br>6.9   | 77<br>31.3                                     | 14<br>5.7                            | 22<br>8.9                       | 51<br>20.7            | 60<br>24.4  | 5<br>2.0  |
|          | その他                  | 21<br>100.0    | 1<br>4.8    | 7<br>33.3                                      | 2<br>9.5                             | 1<br>4.8                        | 3<br>14.3             | 6<br>28.6   | 1<br>4.8  |
|          | 無回答                  | 24<br>100.0    | 2<br>8.3    | 5<br>20.8                                      | 2<br>8.3                             | 2<br>8.3                        | 2<br>8.3              | 9<br>37.5   | 2<br>8.3  |
| 家族構成     | ひとり暮らし               | 51<br>100.0    | 4<br>7.8    | 12<br>23.5                                     | 3<br>5.9                             | 4<br>7.8                        | 8<br>15.7             | 18<br>35.3  | 2<br>3.9  |
|          | 一世代世帯                | 215<br>100.0   | 18<br>8.4   | 67<br>31.2                                     | 22<br>10.2                           | 18<br>8.4                       | 43<br>20.0            | 44<br>20.5  | 3<br>1.4  |
|          | 二世代世帯                | 491<br>100.0   | 18<br>3.7   | 163<br>33.2                                    | 44<br>9.0                            | 42<br>8.6                       | 115<br>23.4           | 107<br>21.8 | 2<br>0.4  |
|          | 三世代世帯                | 192<br>100.0   | 6<br>3.1    | 57<br>29.7                                     | 14<br>7.3                            | 18<br>9.4                       | 43<br>22.4            | 52<br>27.1  | 2<br>1.0  |
|          | その他                  | 48<br>100.0    | 3<br>6.3    | 10<br>20.8                                     | 3<br>6.3                             | 6<br>12.5                       | 13<br>27.1            | 13<br>27.1  | 0<br>0.0  |
|          | 無回答                  | 17<br>100.0    | 2<br>11.8   | 2<br>11.8                                      | 2<br>11.8                            | 2<br>11.8                       | 2<br>11.8             | 4<br>23.5   | 3<br>17.6 |
| 居住地域     | 岐阜地域                 | 382<br>100.0   | 19<br>5.0   | 112<br>29.3                                    | 37<br>9.7                            | 26<br>6.8                       | 94<br>24.6            | 92<br>24.1  | 2<br>0.5  |
|          | 西濃地域                 | 179<br>100.0   | 6<br>3.4    | 55<br>30.7                                     | 18<br>10.1                           | 19<br>10.6                      | 39<br>21.8            | 42<br>23.5  | 0<br>0.0  |
|          | 中濃地域                 | 169<br>100.0   | 9<br>5.3    | 55<br>32.5                                     | 13<br>7.7                            | 15<br>8.9                       | 30<br>17.8            | 44<br>26.0  | 3<br>1.8  |
|          | 東濃地域                 | 181<br>100.0   | 10<br>5.5   | 56<br>30.9                                     | 12<br>6.6                            | 17<br>9.4                       | 44<br>24.3            | 40<br>22.1  | 2<br>1.1  |
|          | 飛驒地域                 | 89<br>100.0    | 5<br>5.6    | 30<br>33.7                                     | 7<br>7.9                             | 12<br>13.5                      | 15<br>16.9            | 17<br>19.1  | 3<br>3.4  |
|          | 無回答                  | 14<br>100.0    | 2<br>14.3   | 3<br>21.4                                      | 1<br>7.1                             | 1<br>7.1                        | 2<br>14.3             | 3<br>21.4   | 2<br>14.3 |

|          |                      | 合計             | 動く行政<br>発に活よ | 発に市<br>活よ民<br>動く団<br>啓体 | 教家<br>育庭<br>での | 教<br>育校<br>での | 育人職<br>・権場<br>で<br>修の | 特<br>に<br>ない | そ<br>の<br>他 | 無<br>回<br>答 |
|----------|----------------------|----------------|--------------|-------------------------|----------------|---------------|-----------------------|--------------|-------------|-------------|
| 全体       |                      | 1,014<br>100.0 | 488<br>48.1  | 181<br>17.9             | 461<br>45.5    | 723<br>71.3   | 390<br>38.5           | 49<br>4.8    | 20<br>2.0   | 14<br>1.4   |
| 性別       | 男性                   | 458<br>100.0   | 223<br>48.7  | 79<br>17.2              | 198<br>43.2    | 319<br>69.7   | 173<br>37.8           | 24<br>5.2    | 13<br>2.8   | 3<br>0.7    |
|          | 女性                   | 529<br>100.0   | 253<br>47.8  | 97<br>18.3              | 251<br>47.4    | 387<br>73.2   | 206<br>38.9           | 24<br>4.5    | 6<br>1.1    | 9<br>1.7    |
|          | 無回答                  | 27<br>100.0    | 12<br>44.4   | 5<br>18.5               | 12<br>44.4     | 17<br>63.0    | 11<br>40.7            | 1<br>3.7     | 1<br>3.7    | 2<br>7.4    |
| 年齢       | 20歳代                 | 61<br>100.0    | 29<br>47.5   | 12<br>19.7              | 27<br>44.3     | 47<br>77.0    | 26<br>42.6            | 1<br>1.6     | 2<br>3.3    | 0<br>0.0    |
|          | 30歳代                 | 152<br>100.0   | 72<br>47.4   | 31<br>20.4              | 64<br>42.1     | 118<br>77.6   | 69<br>45.4            | 7<br>4.6     | 3<br>2.0    | 0<br>0.0    |
|          | 40歳代                 | 232<br>100.0   | 111<br>47.8  | 34<br>14.7              | 106<br>45.7    | 177<br>76.3   | 84<br>36.2            | 8<br>3.4     | 6<br>2.6    | 0<br>0.0    |
|          | 50歳代                 | 207<br>100.0   | 105<br>50.7  | 33<br>15.9              | 98<br>47.3     | 148<br>71.5   | 74<br>35.7            | 9<br>4.3     | 3<br>1.4    | 0<br>0.0    |
|          | 60歳代                 | 224<br>100.0   | 104<br>46.4  | 42<br>18.8              | 107<br>47.8    | 154<br>68.8   | 91<br>40.6            | 10<br>4.5    | 4<br>1.8    | 6<br>2.7    |
|          | 70歳代以上               | 124<br>100.0   | 62<br>50.0   | 26<br>21.0              | 52<br>41.9     | 71<br>57.3    | 40<br>32.3            | 13<br>10.5   | 2<br>1.6    | 6<br>4.8    |
|          | 無回答                  | 14<br>100.0    | 5<br>35.7    | 3<br>21.4               | 7<br>50.0      | 8<br>57.1     | 6<br>42.9             | 1<br>7.1     | 0<br>0.0    | 2<br>14.3   |
|          | 性別×年齢                | 男性20歳代         | 23<br>100.0  | 9<br>39.1               | 6<br>26.1      | 6<br>26.1     | 14<br>60.9            | 10<br>43.5   | 1<br>4.3    | 2<br>8.7    |
| 男性30歳代   |                      | 62<br>100.0    | 22<br>35.5   | 11<br>17.7              | 23<br>37.1     | 44<br>71.0    | 26<br>41.9            | 5<br>8.1     | 2<br>3.2    | 0<br>0.0    |
| 男性40歳代   |                      | 123<br>100.0   | 60<br>48.8   | 20<br>16.3              | 55<br>44.7     | 91<br>74.0    | 46<br>37.4            | 6<br>4.9     | 3<br>2.4    | 0<br>0.0    |
| 男性50歳代   |                      | 76<br>100.0    | 42<br>55.3   | 10<br>13.2              | 31<br>40.8     | 49<br>64.5    | 19<br>25.0            | 4<br>5.3     | 2<br>2.6    | 0<br>0.0    |
| 男性60歳代   |                      | 110<br>100.0   | 50<br>45.5   | 19<br>17.3              | 55<br>50.0     | 75<br>68.2    | 45<br>40.9            | 5<br>4.5     | 2<br>1.8    | 2<br>1.8    |
| 男性70歳代以上 |                      | 64<br>100.0    | 40<br>62.5   | 13<br>20.3              | 28<br>43.8     | 46<br>71.9    | 27<br>42.2            | 3<br>4.7     | 2<br>3.1    | 1<br>1.6    |
| 女性20歳代   |                      | 38<br>100.0    | 20<br>52.6   | 6<br>15.8               | 21<br>55.3     | 33<br>86.8    | 16<br>42.1            | 0<br>0.0     | 0<br>0.0    | 0<br>0.0    |
| 女性30歳代   |                      | 88<br>100.0    | 49<br>55.7   | 20<br>22.7              | 40<br>45.5     | 73<br>83.0    | 43<br>48.9            | 2<br>2.3     | 0<br>0.0    | 0<br>0.0    |
| 女性40歳代   |                      | 104<br>100.0   | 48<br>46.2   | 13<br>12.5              | 50<br>48.1     | 82<br>78.8    | 35<br>33.7            | 2<br>1.9     | 3<br>2.9    | 0<br>0.0    |
| 女性50歳代   |                      | 128<br>100.0   | 62<br>48.4   | 23<br>18.0              | 66<br>51.6     | 96<br>75.0    | 52<br>40.6            | 5<br>3.9     | 1<br>0.8    | 0<br>0.0    |
| 女性60歳代   |                      | 112<br>100.0   | 52<br>46.4   | 22<br>19.6              | 50<br>44.6     | 78<br>69.6    | 46<br>41.1            | 5<br>4.5     | 2<br>1.8    | 4<br>3.6    |
| 女性70歳代以上 |                      | 58<br>100.0    | 21<br>36.2   | 13<br>22.4              | 23<br>39.7     | 24<br>41.4    | 13<br>22.4            | 10<br>17.2   | 0<br>0.0    | 5<br>8.6    |
| 無回答      |                      | 28<br>100.0    | 13<br>46.4   | 5<br>17.9               | 13<br>46.4     | 18<br>64.3    | 12<br>42.9            | 1<br>3.6     | 1<br>3.6    | 2<br>7.1    |
| 職業       |                      | 自営業・経営者        | 125<br>100.0 | 51<br>40.8              | 22<br>17.6     | 70<br>56.0    | 93<br>74.4            | 37<br>29.6   | 5<br>4.0    | 1<br>0.8    |
|          | 正規の職員・従業員            | 351<br>100.0   | 175<br>49.9  | 63<br>17.9              | 154<br>43.9    | 263<br>74.9   | 134<br>38.2           | 12<br>3.4    | 5<br>1.4    | 0<br>0.0    |
|          | パート・アルバイト・<br>非正規雇用者 | 239<br>100.0   | 120<br>50.2  | 38<br>15.9              | 103<br>43.1    | 173<br>72.4   | 103<br>43.1           | 10<br>4.2    | 6<br>2.5    | 2<br>0.8    |
|          | 学生                   | 8<br>100.0     | 3<br>37.5    | 1<br>12.5               | 2<br>25.0      | 7<br>87.5     | 5<br>62.5             | 0<br>0.0     | 0<br>0.0    | 0<br>0.0    |
|          | 無職                   | 246<br>100.0   | 119<br>48.4  | 51<br>20.7              | 109<br>44.3    | 159<br>64.6   | 88<br>35.8            | 20<br>8.1    | 7<br>2.8    | 6<br>2.4    |
|          | その他                  | 21<br>100.0    | 10<br>47.6   | 2<br>9.5                | 14<br>66.7     | 15<br>71.4    | 13<br>61.9            | 0<br>0.0     | 0<br>0.0    | 1<br>4.8    |
|          | 無回答                  | 24<br>100.0    | 10<br>41.7   | 4<br>16.7               | 9<br>37.5      | 13<br>54.2    | 10<br>41.7            | 2<br>8.3     | 1<br>4.2    | 3<br>12.5   |
| 家族構成     | ひとり暮らし               | 51<br>100.0    | 26<br>51.0   | 13<br>25.5              | 23<br>45.1     | 31<br>60.8    | 20<br>39.2            | 5<br>9.8     | 1<br>2.0    | 2<br>3.9    |
|          | 一世代世帯                | 215<br>100.0   | 107<br>49.8  | 40<br>18.6              | 87<br>40.5     | 140<br>65.1   | 83<br>38.6            | 8<br>3.7     | 7<br>3.3    | 8<br>3.7    |
|          | 二世帯世帯                | 491<br>100.0   | 242<br>49.3  | 81<br>16.5              | 238<br>48.5    | 374<br>76.2   | 194<br>39.5           | 24<br>4.9    | 6<br>1.2    | 0<br>0.0    |
|          | 三世帯世帯                | 192<br>100.0   | 84<br>43.8   | 33<br>17.2              | 84<br>43.8     | 140<br>72.9   | 67<br>34.9            | 7<br>3.6     | 5<br>2.6    | 1<br>0.5    |
|          | その他                  | 48<br>100.0    | 23<br>47.9   | 10<br>20.8              | 20<br>41.7     | 27<br>56.3    | 18<br>37.5            | 5<br>10.4    | 0<br>0.0    | 1<br>2.1    |
|          | 無回答                  | 17<br>100.0    | 6<br>35.3    | 4<br>23.5               | 9<br>52.9      | 11<br>64.7    | 8<br>47.1             | 0<br>0.0     | 1<br>5.9    | 2<br>11.8   |
| 居住地域     | 岐阜地域                 | 382<br>100.0   | 192<br>50.3  | 64<br>16.8              | 169<br>44.2    | 288<br>75.4   | 140<br>36.6           | 18<br>4.7    | 9<br>2.4    | 2<br>0.5    |
|          | 西濃地域                 | 179<br>100.0   | 69<br>38.5   | 32<br>17.9              | 86<br>48.0     | 120<br>67.0   | 74<br>41.3            | 11<br>6.1    | 4<br>2.2    | 2<br>1.1    |
|          | 中濃地域                 | 169<br>100.0   | 85<br>50.3   | 34<br>20.1              | 82<br>48.5     | 111<br>65.7   | 62<br>36.7            | 8<br>4.7     | 4<br>2.4    | 4<br>2.4    |
|          | 東濃地域                 | 181<br>100.0   | 91<br>50.3   | 24<br>13.3              | 80<br>44.2     | 130<br>71.8   | 65<br>35.9            | 10<br>5.5    | 2<br>1.1    | 2<br>1.1    |
|          | 飛驒地域                 | 89<br>100.0    | 45<br>50.6   | 23<br>25.8              | 38<br>42.7     | 65<br>73.0    | 41<br>46.1            | 2<br>2.2     | 1<br>1.1    | 2<br>2.2    |
|          | 無回答                  | 14<br>100.0    | 6<br>42.9    | 4<br>28.6               | 6<br>42.9      | 9<br>64.3     | 8<br>57.1             | 0<br>0.0     | 0<br>0.0    | 2<br>14.3   |

|          |                  | 合計             | 知らない         | 加が知<br>いた利<br>たこと<br>は参 | 役に<br>立っ<br>た | か役<br>に立<br>たな | えど<br>ちら<br>とも<br>い | 加ば知<br>した利<br>たい用<br>い・れ<br>参 | 無回<br>答    |
|----------|------------------|----------------|--------------|-------------------------|---------------|----------------|---------------------|-------------------------------|------------|
| 全体       |                  | 1,014<br>100.0 | 342<br>33.7  | 377<br>37.2             | 73<br>7.2     | 21<br>2.1      | 121<br>11.9         | 12<br>1.2                     | 68<br>6.7  |
| 性別       | 男性               | 458<br>100.0   | 151<br>33.0  | 174<br>38.0             | 37<br>8.1     | 10<br>2.2      | 61<br>13.3          | 1<br>0.2                      | 24<br>5.2  |
|          | 女性               | 529<br>100.0   | 182<br>34.4  | 194<br>36.7             | 35<br>6.6     | 11<br>2.1      | 60<br>11.3          | 11<br>2.1                     | 36<br>6.8  |
|          | 無回答              | 27<br>100.0    | 9<br>33.3    | 9<br>33.3               | 1<br>3.7      | 0<br>0.0       | 0<br>0.0            | 0<br>0.0                      | 8<br>29.6  |
| 年齢       | 20歳代             | 61<br>100.0    | 22<br>36.1   | 25<br>41.0              | 5<br>8.2      | 0<br>0.0       | 7<br>11.5           | 0<br>0.0                      | 2<br>3.3   |
|          | 30歳代             | 152<br>100.0   | 71<br>46.7   | 43<br>28.3              | 11<br>7.2     | 5<br>3.3       | 13<br>8.6           | 4<br>2.6                      | 5<br>3.3   |
|          | 40歳代             | 232<br>100.0   | 74<br>31.9   | 93<br>40.1              | 14<br>6.0     | 3<br>1.3       | 36<br>15.5          | 5<br>2.2                      | 7<br>3.0   |
|          | 50歳代             | 207<br>100.0   | 72<br>34.8   | 81<br>39.1              | 16<br>7.7     | 9<br>4.3       | 24<br>11.6          | 0<br>0.0                      | 5<br>2.4   |
|          | 60歳代             | 224<br>100.0   | 71<br>31.7   | 94<br>42.0              | 15<br>6.7     | 3<br>1.3       | 27<br>12.1          | 1<br>0.4                      | 13<br>5.8  |
|          | 70歳代以上           | 124<br>100.0   | 30<br>24.2   | 36<br>29.0              | 11<br>8.9     | 1<br>0.8       | 14<br>11.3          | 2<br>1.6                      | 30<br>24.2 |
|          | 無回答              | 14<br>100.0    | 2<br>14.3    | 5<br>35.7               | 1<br>7.1      | 0<br>0.0       | 0<br>0.0            | 0<br>0.0                      | 6<br>42.9  |
|          | 性別×年齢            | 男性20歳代         | 23<br>100.0  | 7<br>30.4               | 9<br>39.1     | 2<br>8.7       | 0<br>0.0            | 3<br>13.0                     | 0<br>0.0   |
| 男性30歳代   |                  | 62<br>100.0    | 30<br>48.4   | 17<br>27.4              | 4<br>6.5      | 2<br>3.2       | 6<br>9.7            | 0<br>0.0                      | 3<br>4.8   |
| 男性40歳代   |                  | 123<br>100.0   | 39<br>31.7   | 53<br>43.1              | 6<br>4.9      | 3<br>2.4       | 18<br>14.6          | 1<br>0.8                      | 3<br>2.4   |
| 男性50歳代   |                  | 76<br>100.0    | 26<br>34.2   | 26<br>34.2              | 8<br>10.5     | 3<br>3.9       | 9<br>11.8           | 0<br>0.0                      | 4<br>5.3   |
| 男性60歳代   |                  | 110<br>100.0   | 31<br>28.2   | 46<br>41.8              | 9<br>8.2      | 2<br>1.8       | 17<br>15.5          | 0<br>0.0                      | 5<br>4.5   |
| 男性70歳代以上 |                  | 64<br>100.0    | 18<br>28.1   | 23<br>35.9              | 8<br>12.5     | 0<br>0.0       | 8<br>12.5           | 0<br>0.0                      | 7<br>10.9  |
| 女性20歳代   |                  | 38<br>100.0    | 15<br>39.5   | 16<br>42.1              | 3<br>7.9      | 0<br>0.0       | 4<br>10.5           | 0<br>0.0                      | 0<br>0.0   |
| 女性30歳代   |                  | 88<br>100.0    | 39<br>44.3   | 26<br>29.5              | 7<br>8.0      | 3<br>3.4       | 7<br>8.0            | 4<br>4.5                      | 2<br>2.3   |
| 女性40歳代   |                  | 104<br>100.0   | 32<br>30.8   | 39<br>37.5              | 8<br>7.7      | 0<br>0.0       | 18<br>17.3          | 4<br>3.8                      | 3<br>2.9   |
| 女性50歳代   |                  | 128<br>100.0   | 45<br>35.2   | 53<br>41.4              | 8<br>6.3      | 6<br>4.7       | 15<br>11.7          | 0<br>0.0                      | 1<br>0.8   |
| 女性60歳代   |                  | 112<br>100.0   | 39<br>34.8   | 47<br>42.0              | 6<br>5.4      | 1<br>0.9       | 10<br>8.9           | 1<br>0.9                      | 8<br>7.1   |
| 女性70歳代以上 |                  | 58<br>100.0    | 12<br>20.7   | 13<br>22.4              | 3<br>5.2      | 1<br>1.7       | 6<br>10.3           | 2<br>3.4                      | 21<br>36.2 |
| 無回答      |                  | 28<br>100.0    | 9<br>32.1    | 9<br>32.1               | 1<br>3.6      | 0<br>0.0       | 0<br>0.0            | 0<br>0.0                      | 9<br>32.1  |
| 職業       |                  | 自営業・経営者        | 125<br>100.0 | 42<br>33.6              | 46<br>36.8    | 8<br>6.4       | 0<br>0.0            | 16<br>12.8                    | 2<br>1.6   |
|          | 正規の職員・従業員        | 351<br>100.0   | 119<br>33.9  | 124<br>35.3             | 30<br>8.5     | 12<br>3.4      | 50<br>14.2          | 4<br>1.1                      | 12<br>3.4  |
|          | パート・アルバイト・非正規雇用者 | 239<br>100.0   | 82<br>34.3   | 100<br>41.8             | 14<br>5.9     | 5<br>2.1       | 28<br>11.7          | 2<br>0.8                      | 8<br>3.3   |
|          | 学生               | 8<br>100.0     | 2<br>25.0    | 4<br>50.0               | 1<br>12.5     | 0<br>0.0       | 1<br>12.5           | 0<br>0.0                      | 0<br>0.0   |
|          | 無職               | 246<br>100.0   | 84<br>34.1   | 91<br>37.0              | 15<br>6.1     | 3<br>1.2       | 24<br>9.8           | 3<br>1.2                      | 26<br>10.6 |
|          | その他              | 21<br>100.0    | 8<br>38.1    | 4<br>19.0               | 4<br>19.0     | 0<br>0.0       | 1<br>4.8            | 1<br>4.8                      | 3<br>14.3  |
|          | 無回答              | 24<br>100.0    | 5<br>20.8    | 8<br>33.3               | 1<br>4.2      | 1<br>4.2       | 1<br>4.2            | 0<br>0.0                      | 8<br>33.3  |
|          | 家族構成             | ひとり暮らし         | 51<br>100.0  | 19<br>37.3              | 24<br>47.1    | 3<br>5.9       | 0<br>0.0            | 2<br>3.9                      | 0<br>0.0   |
| 一世代世帯    |                  | 215<br>100.0   | 62<br>28.8   | 85<br>39.5              | 19<br>8.8     | 5<br>2.3       | 24<br>11.2          | 1<br>0.5                      | 19<br>8.8  |
| 二世代世帯    |                  | 491<br>100.0   | 162<br>33.0  | 188<br>38.3             | 36<br>7.3     | 7<br>1.4       | 63<br>12.8          | 8<br>1.6                      | 27<br>5.5  |
| 三世代世帯    |                  | 192<br>100.0   | 73<br>38.0   | 57<br>29.7              | 11<br>5.7     | 9<br>4.7       | 28<br>14.6          | 3<br>1.6                      | 11<br>5.7  |
| その他      |                  | 48<br>100.0    | 23<br>47.9   | 15<br>31.3              | 3<br>6.3      | 0<br>0.0       | 4<br>8.3            | 0<br>0.0                      | 3<br>6.3   |
| 無回答      |                  | 17<br>100.0    | 3<br>17.6    | 8<br>47.1               | 1<br>5.9      | 0<br>0.0       | 0<br>0.0            | 0<br>0.0                      | 5<br>29.4  |
| 居住地域     |                  | 岐阜地域           | 382<br>100.0 | 137<br>35.9             | 142<br>37.2   | 33<br>8.6      | 11<br>2.9           | 40<br>10.5                    | 2<br>0.5   |
|          | 西濃地域             | 179<br>100.0   | 50<br>27.9   | 70<br>39.1              | 13<br>7.3     | 4<br>2.2       | 28<br>15.6          | 1<br>0.6                      | 13<br>7.3  |
|          | 中濃地域             | 169<br>100.0   | 57<br>33.7   | 58<br>34.3              | 11<br>6.5     | 4<br>2.4       | 20<br>11.8          | 2<br>1.2                      | 17<br>10.1 |
|          | 東濃地域             | 181<br>100.0   | 72<br>39.8   | 64<br>35.4              | 10<br>5.5     | 2<br>1.1       | 23<br>12.7          | 6<br>3.3                      | 4<br>2.2   |
|          | 飛驒地域             | 89<br>100.0    | 24<br>27.0   | 36<br>40.4              | 5<br>5.6      | 0<br>0.0       | 10<br>11.2          | 1<br>1.1                      | 13<br>14.6 |
|          | 無回答              | 14<br>100.0    | 2<br>14.3    | 7<br>50.0               | 1<br>7.1      | 0<br>0.0       | 0<br>0.0            | 0<br>0.0                      | 4<br>28.6  |

|          | 合計                   | 知らない         | 知らない<br>が、利用<br>したことは<br>ない | 知っている<br>が、利用<br>したことは<br>ない | 役に<br>立った   | 役に<br>立たな<br>い | どちら<br>とも<br>い<br>えない | 加<br>ば、知<br>し、つ<br>たい<br>利用<br>し、れ<br>参 | 無<br>回<br>答 |
|----------|----------------------|--------------|-----------------------------|------------------------------|-------------|----------------|-----------------------|---|-------------|
| 全体       | 1,014<br>100.0       | 293<br>28.9  | 385<br>38.0                 | 101<br>10.0                  | 22<br>2.2   | 133<br>13.1    | 14<br>1.4             | 66<br>6.5                               |             |
| 性別       | 男性                   | 458<br>100.0 | 133<br>29.0                 | 178<br>38.9                  | 43<br>9.4   | 11<br>2.4      | 65<br>14.2            | 4<br>0.9                                | 24<br>5.2   |
|          | 女性                   | 529<br>100.0 | 151<br>28.5                 | 199<br>37.6                  | 54<br>10.2  | 11<br>2.1      | 68<br>12.9            | 10<br>1.9                               | 36<br>6.8   |
|          | 無回答                  | 27<br>100.0  | 9<br>33.3                   | 8<br>29.6                    | 4<br>14.8   | 0<br>0.0       | 0<br>0.0              | 0<br>0.0                                | 6<br>22.2   |
| 年齢       | 20歳代                 | 61<br>100.0  | 21<br>34.4                  | 22<br>36.1                   | 8<br>13.1   | 1<br>1.6       | 7<br>11.5             | 0<br>0.0                                | 2<br>3.3    |
|          | 30歳代                 | 152<br>100.0 | 67<br>44.1                  | 42<br>27.6                   | 14<br>9.2   | 5<br>3.3       | 17<br>11.2            | 3<br>2.0                                | 4<br>2.6    |
|          | 40歳代                 | 232<br>100.0 | 69<br>29.7                  | 93<br>40.1                   | 18<br>7.8   | 4<br>1.7       | 35<br>15.1            | 5<br>2.2                                | 8<br>3.4    |
|          | 50歳代                 | 207<br>100.0 | 61<br>29.5                  | 85<br>41.1                   | 23<br>11.1  | 8<br>3.9       | 24<br>11.6            | 0<br>0.0                                | 6<br>2.9    |
|          | 60歳代                 | 224<br>100.0 | 55<br>24.6                  | 95<br>42.4                   | 25<br>11.2  | 2<br>0.9       | 30<br>13.4            | 3<br>1.3                                | 14<br>6.3   |
|          | 70歳代以上               | 124<br>100.0 | 18<br>14.5                  | 43<br>34.7                   | 11<br>8.9   | 2<br>1.6       | 20<br>16.1            | 3<br>2.4                                | 27<br>21.8  |
|          | 無回答                  | 14<br>100.0  | 2<br>14.3                   | 5<br>35.7                    | 2<br>14.3   | 0<br>0.0       | 0<br>0.0              | 0<br>0.0                                | 5<br>35.7   |
|          | 性別×年齢                | 男性20歳代       | 23<br>100.0                 | 9<br>39.1                    | 9<br>39.1   | 0<br>0.0       | 1<br>4.3              | 2<br>8.7                                | 0<br>0.0    |
| 男性30歳代   |                      | 62<br>100.0  | 26<br>41.9                  | 16<br>25.8                   | 6<br>9.7    | 3<br>4.8       | 8<br>12.9             | 0<br>0.0                                | 3<br>4.8    |
| 男性40歳代   |                      | 123<br>100.0 | 38<br>30.9                  | 51<br>41.5                   | 9<br>7.3    | 4<br>3.3       | 17<br>13.8            | 1<br>0.8                                | 3<br>2.4    |
| 男性50歳代   |                      | 76<br>100.0  | 24<br>31.6                  | 28<br>36.8                   | 8<br>10.5   | 2<br>2.6       | 10<br>13.2            | 0<br>0.0                                | 4<br>5.3    |
| 男性60歳代   |                      | 110<br>100.0 | 25<br>22.7                  | 48<br>43.6                   | 12<br>10.9  | 1<br>0.9       | 17<br>15.5            | 1<br>0.9                                | 6<br>5.5    |
| 男性70歳代以上 |                      | 64<br>100.0  | 11<br>17.2                  | 26<br>40.6                   | 8<br>12.5   | 0<br>0.0       | 11<br>17.2            | 2<br>3.1                                | 6<br>9.4    |
| 女性20歳代   |                      | 38<br>100.0  | 12<br>31.6                  | 13<br>34.2                   | 8<br>21.1   | 0<br>0.0       | 5<br>13.2             | 0<br>0.0                                | 0<br>0.0    |
| 女性30歳代   |                      | 88<br>100.0  | 39<br>44.3                  | 26<br>29.5                   | 8<br>9.1    | 2<br>2.3       | 9<br>10.2             | 3<br>3.4                                | 1<br>1.1    |
| 女性40歳代   |                      | 104<br>100.0 | 28<br>26.9                  | 41<br>39.4                   | 9<br>8.7    | 0<br>0.0       | 18<br>17.3            | 4<br>3.8                                | 4<br>3.8    |
| 女性50歳代   |                      | 128<br>100.0 | 36<br>28.1                  | 56<br>43.8                   | 14<br>10.9  | 6<br>4.7       | 14<br>10.9            | 0<br>0.0                                | 2<br>1.6    |
| 女性60歳代   |                      | 112<br>100.0 | 29<br>25.9                  | 46<br>41.1                   | 13<br>11.6  | 1<br>0.9       | 13<br>11.6            | 2<br>1.8                                | 8<br>7.1    |
| 女性70歳代以上 |                      | 58<br>100.0  | 7<br>12.1                   | 17<br>29.3                   | 2<br>3.4    | 2<br>3.4       | 9<br>15.5             | 1<br>1.7                                | 20<br>34.5  |
| 無回答      |                      | 28<br>100.0  | 9<br>32.1                   | 8<br>28.6                    | 4<br>14.3   | 0<br>0.0       | 0<br>0.0              | 0<br>0.0                                | 7<br>25.0   |
| 職業       |                      | 自営業・経営者      | 125<br>100.0                | 40<br>32.0                   | 43<br>34.4  | 14<br>11.2     | 0<br>0.0              | 16<br>12.8                              | 2<br>1.6    |
|          | 正規の職員・従業員            | 351<br>100.0 | 106<br>30.2                 | 121<br>34.5                  | 44<br>12.5  | 12<br>3.4      | 53<br>15.1            | 2<br>0.6                                | 13<br>3.7   |
|          | パート・アルバイト・<br>非正規雇用者 | 239<br>100.0 | 70<br>29.3                  | 102<br>42.7                  | 19<br>7.9   | 4<br>1.7       | 30<br>12.6            | 5<br>2.1                                | 9<br>3.8    |
|          | 学生                   | 8<br>100.0   | 4<br>50.0                   | 3<br>37.5                    | 0<br>0.0    | 1<br>12.5      | 0<br>0.0              | 0<br>0.0                                | 0<br>0.0    |
|          | 無職                   | 246<br>100.0 | 63<br>25.6                  | 101<br>41.1                  | 19<br>7.7   | 5<br>2.0       | 30<br>12.2            | 4<br>1.6                                | 24<br>9.8   |
|          | その他                  | 21<br>100.0  | 6<br>28.6                   | 6<br>28.6                    | 3<br>14.3   | 0<br>0.0       | 2<br>9.5              | 1<br>4.8                                | 3<br>14.3   |
|          | 無回答                  | 24<br>100.0  | 4<br>16.7                   | 9<br>37.5                    | 2<br>8.3    | 0<br>0.0       | 2<br>8.3              | 0<br>0.0                                | 7<br>29.2   |
|          | 家族構成                 | ひとり暮らし       | 51<br>100.0                 | 16<br>31.4                   | 22<br>43.1  | 4<br>7.8       | 0<br>0.0              | 4<br>7.8                                | 0<br>0.0    |
| 一世代世帯    |                      | 215<br>100.0 | 48<br>22.3                  | 88<br>40.9                   | 28<br>13.0  | 6<br>2.8       | 26<br>12.1            | 3<br>1.4                                | 16<br>7.4   |
| 二世代世帯    |                      | 491<br>100.0 | 146<br>29.7                 | 183<br>37.3                  | 47<br>9.6   | 7<br>1.4       | 71<br>14.5            | 8<br>1.6                                | 29<br>5.9   |
| 三世代世帯    |                      | 192<br>100.0 | 62<br>32.3                  | 67<br>34.9                   | 17<br>8.9   | 8<br>4.2       | 25<br>13.0            | 3<br>1.6                                | 10<br>5.2   |
| その他      |                      | 48<br>100.0  | 18<br>37.5                  | 17<br>35.4                   | 3<br>6.3    | 1<br>2.1       | 7<br>14.6             | 0<br>0.0                                | 2<br>4.2    |
| 無回答      |                      | 17<br>100.0  | 3<br>17.6                   | 8<br>47.1                    | 2<br>11.8   | 0<br>0.0       | 0<br>0.0              | 0<br>0.0                                | 4<br>23.5   |
| 居住地域     |                      | 岐阜地域         | 382<br>100.0                | 116<br>30.4                  | 151<br>39.5 | 44<br>11.5     | 10<br>2.6             | 43<br>11.3                              | 2<br>0.5    |
|          | 西濃地域                 | 179<br>100.0 | 46<br>25.7                  | 62<br>34.6                   | 16<br>8.9   | 5<br>2.8       | 31<br>17.3            | 4<br>2.2                                | 15<br>8.4   |
|          | 中濃地域                 | 169<br>100.0 | 50<br>29.6                  | 59<br>34.9                   | 16<br>9.5   | 4<br>2.4       | 24<br>14.2            | 1<br>0.6                                | 15<br>8.9   |
|          | 東濃地域                 | 181<br>100.0 | 60<br>33.1                  | 70<br>38.7                   | 14<br>7.7   | 2<br>1.1       | 25<br>13.8            | 6<br>3.3                                | 4<br>2.2    |
|          | 飛驒地域                 | 89<br>100.0  | 19<br>21.3                  | 36<br>40.4                   | 10<br>11.2  | 1<br>1.1       | 10<br>11.2            | 1<br>1.1                                | 12<br>13.5  |
|          | 無回答                  | 14<br>100.0  | 2<br>14.3                   | 7<br>50.0                    | 1<br>7.1    | 0<br>0.0       | 0<br>0.0              | 0<br>0.0                                | 4<br>28.6   |



|          | 合計                   | 知らない         | 知らない<br>が、利用<br>したことは<br>ない | 知っている<br>が、利用<br>していない | 役に<br>立った  | 役に<br>立たな<br>い | どちら<br>とも<br>い<br>えない | 加<br>ば、知<br>し、つ<br>たい利<br>用い<br>れ<br>参 | 無<br>回<br>答 |
|----------|----------------------|--------------|-----------------------------|------------------------|------------|----------------|-----------------------|--|-------------|
| 全体       | 1,014<br>100.0       | 453<br>44.7  | 239<br>23.6                 | 83<br>8.2              | 23<br>2.3  | 124<br>12.2    | 17<br>1.7             | 75<br>7.4                              |             |
| 性別       | 男性                   | 458<br>100.0 | 205<br>44.8                 | 118<br>25.8            | 31<br>6.8  | 11<br>2.4      | 60<br>13.1            | 4<br>0.9                               | 29<br>6.3   |
|          | 女性                   | 529<br>100.0 | 236<br>44.6                 | 116<br>21.9            | 49<br>9.3  | 11<br>2.1      | 64<br>12.1            | 13<br>2.5                              | 40<br>7.6   |
|          | 無回答                  | 27<br>100.0  | 12<br>44.4                  | 5<br>18.5              | 3<br>11.1  | 1<br>3.7       | 0<br>0.0              | 0<br>0.0                               | 6<br>22.2   |
| 年齢       | 20歳代                 | 61<br>100.0  | 26<br>42.6                  | 16<br>26.2             | 9<br>14.8  | 0<br>0.0       | 6<br>9.8              | 2<br>3.3                               | 2<br>3.3    |
|          | 30歳代                 | 152<br>100.0 | 90<br>59.2                  | 25<br>16.4             | 11<br>7.2  | 4<br>2.6       | 15<br>9.9             | 4<br>2.6                               | 3<br>2.0    |
|          | 40歳代                 | 232<br>100.0 | 99<br>42.7                  | 59<br>25.4             | 15<br>6.5  | 2<br>0.9       | 40<br>17.2            | 5<br>2.2                               | 12<br>5.2   |
|          | 50歳代                 | 207<br>100.0 | 100<br>48.3                 | 53<br>25.6             | 16<br>7.7  | 9<br>4.3       | 25<br>12.1            | 1<br>0.5                               | 3<br>1.4    |
|          | 60歳代                 | 224<br>100.0 | 96<br>42.9                  | 57<br>25.4             | 17<br>7.6  | 5<br>2.2       | 27<br>12.1            | 4<br>1.8                               | 18<br>8.0   |
|          | 70歳代以上               | 124<br>100.0 | 37<br>29.8                  | 27<br>21.8             | 13<br>10.5 | 2<br>1.6       | 11<br>8.9             | 1<br>0.8                               | 33<br>26.6  |
|          | 無回答                  | 14<br>100.0  | 5<br>35.7                   | 2<br>14.3              | 2<br>14.3  | 1<br>7.1       | 0<br>0.0              | 0<br>0.0                               | 4<br>28.6   |
|          | 性別×年齢                | 男性20歳代       | 23<br>100.0                 | 11<br>47.8             | 5<br>21.7  | 3<br>13.0      | 0<br>0.0              | 2<br>8.7                               | 0<br>0.0    |
| 男性30歳代   |                      | 62<br>100.0  | 37<br>59.7                  | 13<br>21.0             | 2<br>3.2   | 1<br>1.6       | 7<br>11.3             | 0<br>0.0                               | 2<br>3.2    |
| 男性40歳代   |                      | 123<br>100.0 | 54<br>43.9                  | 30<br>24.4             | 6<br>4.9   | 2<br>1.6       | 23<br>18.7            | 3<br>2.4                               | 5<br>4.1    |
| 男性50歳代   |                      | 76<br>100.0  | 33<br>43.4                  | 21<br>27.6             | 7<br>9.2   | 3<br>3.9       | 10<br>13.2            | 0<br>0.0                               | 2<br>2.6    |
| 男性60歳代   |                      | 110<br>100.0 | 49<br>44.5                  | 28<br>25.5             | 6<br>5.5   | 4<br>3.6       | 13<br>11.8            | 1<br>0.9                               | 9<br>8.2    |
| 男性70歳代以上 |                      | 64<br>100.0  | 21<br>32.8                  | 21<br>32.8             | 7<br>10.9  | 1<br>1.6       | 5<br>7.8              | 0<br>0.0                               | 9<br>14.1   |
| 女性20歳代   |                      | 38<br>100.0  | 15<br>39.5                  | 11<br>28.9             | 6<br>15.8  | 0<br>0.0       | 4<br>10.5             | 2<br>5.3                               | 0<br>0.0    |
| 女性30歳代   |                      | 88<br>100.0  | 51<br>58.0                  | 12<br>13.6             | 9<br>10.2  | 3<br>3.4       | 8<br>9.1              | 4<br>4.5                               | 1<br>1.1    |
| 女性40歳代   |                      | 104<br>100.0 | 41<br>39.4                  | 29<br>27.9             | 9<br>8.7   | 0<br>0.0       | 17<br>16.3            | 2<br>1.9                               | 6<br>5.8    |
| 女性50歳代   |                      | 128<br>100.0 | 67<br>52.3                  | 30<br>23.4             | 8<br>6.3   | 6<br>4.7       | 15<br>11.7            | 1<br>0.8                               | 1<br>0.8    |
| 女性60歳代   |                      | 112<br>100.0 | 46<br>41.1                  | 28<br>25.0             | 11<br>9.8  | 1<br>0.9       | 14<br>12.5            | 3<br>2.7                               | 9<br>8.0    |
| 女性70歳代以上 |                      | 58<br>100.0  | 16<br>27.6                  | 6<br>10.3              | 6<br>10.3  | 1<br>1.7       | 6<br>10.3             | 1<br>1.7                               | 22<br>37.9  |
| 無回答      |                      | 28<br>100.0  | 12<br>42.9                  | 5<br>17.9              | 3<br>10.7  | 1<br>3.6       | 0<br>0.0              | 0<br>0.0                               | 7<br>25.0   |
| 職業       |                      | 自営業・経営者      | 125<br>100.0                | 58<br>46.4             | 29<br>23.2 | 10<br>8.0      | 0<br>0.0              | 14<br>11.2                             | 2<br>1.6    |
|          | 正規の職員・従業員            | 351<br>100.0 | 156<br>44.4                 | 81<br>23.1             | 34<br>9.7  | 10<br>2.8      | 52<br>14.8            | 6<br>1.7                               | 12<br>3.4   |
|          | パート・アルバイト・<br>非正規雇用者 | 239<br>100.0 | 114<br>47.7                 | 62<br>25.9             | 16<br>6.7  | 7<br>2.9       | 27<br>11.3            | 4<br>1.7                               | 9<br>3.8    |
|          | 学生                   | 8<br>100.0   | 3<br>37.5                   | 2<br>25.0              | 2<br>25.0  | 0<br>0.0       | 1<br>12.5             | 0<br>0.0                               | 0<br>0.0    |
|          | 無職                   | 246<br>100.0 | 107<br>43.5                 | 56<br>22.8             | 18<br>7.3  | 5<br>2.0       | 26<br>10.6            | 4<br>1.6                               | 30<br>12.2  |
|          | その他                  | 21<br>100.0  | 6<br>28.6                   | 6<br>28.6              | 1<br>4.8   | 0<br>0.0       | 3<br>14.3             | 1<br>4.8                               | 4<br>19.0   |
|          | 無回答                  | 24<br>100.0  | 9<br>37.5                   | 3<br>12.5              | 2<br>8.3   | 1<br>4.2       | 1<br>4.2              | 0<br>0.0                               | 8<br>33.3   |
|          | 家族構成                 | ひとり暮らし       | 51<br>100.0                 | 26<br>51.0             | 13<br>25.5 | 2<br>3.9       | 0<br>0.0              | 5<br>9.8                               | 0<br>0.0    |
| 一世代世帯    |                      | 215<br>100.0 | 79<br>36.7                  | 65<br>30.2             | 21<br>9.8  | 7<br>3.3       | 20<br>9.3             | 3<br>1.4                               | 20<br>9.3   |
| 二世代世帯    |                      | 491<br>100.0 | 225<br>45.8                 | 107<br>21.8            | 37<br>7.5  | 7<br>1.4       | 70<br>14.3            | 12<br>2.4                              | 33<br>6.7   |
| 三世代世帯    |                      | 192<br>100.0 | 90<br>46.9                  | 41<br>21.4             | 19<br>9.9  | 7<br>3.6       | 22<br>11.5            | 2<br>1.0                               | 11<br>5.7   |
| その他      |                      | 48<br>100.0  | 26<br>54.2                  | 10<br>20.8             | 2<br>4.2   | 1<br>2.1       | 7<br>14.6             | 0<br>0.0                               | 2<br>4.2    |
| 無回答      |                      | 17<br>100.0  | 7<br>41.2                   | 3<br>17.6              | 2<br>11.8  | 1<br>5.9       | 0<br>0.0              | 0<br>0.0                               | 4<br>23.5   |
| 居住地域     | 岐阜地域                 | 382<br>100.0 | 176<br>46.1                 | 101<br>26.4            | 32<br>8.4  | 13<br>3.4      | 42<br>11.0            | 2<br>0.5                               | 16<br>4.2   |
|          | 西濃地域                 | 179<br>100.0 | 76<br>42.5                  | 38<br>21.2             | 19<br>10.6 | 3<br>1.7       | 24<br>13.4            | 4<br>2.2                               | 15<br>8.4   |
|          | 中濃地域                 | 169<br>100.0 | 78<br>46.2                  | 33<br>19.5             | 13<br>7.7  | 2<br>1.2       | 24<br>14.2            | 2<br>1.2                               | 17<br>10.1  |
|          | 東濃地域                 | 181<br>100.0 | 87<br>48.1                  | 38<br>21.0             | 11<br>6.1  | 3<br>1.7       | 25<br>13.8            | 8<br>4.4                               | 9<br>5.0    |
|          | 飛驒地域                 | 89<br>100.0  | 31<br>34.8                  | 26<br>29.2             | 6<br>6.7   | 1<br>1.1       | 9<br>10.1             | 1<br>1.1                               | 15<br>16.9  |
|          | 無回答                  | 14<br>100.0  | 5<br>35.7                   | 3<br>21.4              | 2<br>14.3  | 1<br>7.1       | 0<br>0.0              | 0<br>0.0                               | 3<br>21.4   |

|          |                      | 合計             | 知らない         | な加が知<br>いし、つ<br>いた利て<br>こと用い<br>は参る | 役に立<br>った   | か役に<br>立たな | えどち<br>らない<br>ともい | 加ば知<br>し、つ<br>たい利て<br>いれ参 | 無回<br>答    |
|----------|----------------------|----------------|--------------|-------------------------------------|-------------|------------|-------------------|---------------------------|------------|
| 全体       |                      | 1,014<br>100.0 | 418<br>41.2  | 305<br>30.1                         | 77<br>7.6   | 12<br>1.2  | 92<br>9.1         | 32<br>3.2                 | 78<br>7.7  |
| 性別       | 男性                   | 458<br>100.0   | 199<br>43.4  | 136<br>29.7                         | 29<br>6.3   | 5<br>1.1   | 48<br>10.5        | 13<br>2.8                 | 28<br>6.1  |
|          | 女性                   | 529<br>100.0   | 211<br>39.9  | 161<br>30.4                         | 45<br>8.5   | 7<br>1.3   | 43<br>8.1         | 19<br>3.6                 | 43<br>8.1  |
|          | 無回答                  | 27<br>100.0    | 8<br>29.6    | 8<br>29.6                           | 3<br>11.1   | 0<br>0.0   | 1<br>3.7          | 0<br>0.0                  | 7<br>25.9  |
| 年齢       | 20歳代                 | 61<br>100.0    | 25<br>41.0   | 24<br>39.3                          | 5<br>8.2    | 0<br>0.0   | 2<br>3.3          | 2<br>3.3                  | 3<br>4.9   |
|          | 30歳代                 | 152<br>100.0   | 75<br>49.3   | 48<br>31.6                          | 5<br>3.3    | 1<br>0.7   | 14<br>9.2         | 5<br>3.3                  | 4<br>2.6   |
|          | 40歳代                 | 232<br>100.0   | 91<br>39.2   | 76<br>32.8                          | 13<br>5.6   | 3<br>1.3   | 29<br>12.5        | 10<br>4.3                 | 10<br>4.3  |
|          | 50歳代                 | 207<br>100.0   | 93<br>44.9   | 60<br>29.0                          | 18<br>8.7   | 7<br>3.4   | 19<br>9.2         | 4<br>1.9                  | 6<br>2.9   |
|          | 60歳代                 | 224<br>100.0   | 94<br>42.0   | 64<br>28.6                          | 21<br>9.4   | 0<br>0.0   | 19<br>8.5         | 8<br>3.6                  | 18<br>8.0  |
|          | 70歳代以上               | 124<br>100.0   | 37<br>29.8   | 29<br>23.4                          | 13<br>10.5  | 1<br>0.8   | 9<br>7.3          | 3<br>2.4                  | 32<br>25.8 |
|          | 無回答                  | 14<br>100.0    | 3<br>21.4    | 4<br>28.6                           | 2<br>14.3   | 0<br>0.0   | 0<br>0.0          | 0<br>0.0                  | 5<br>35.7  |
|          | 性別×年齢                | 男性20歳代         | 23<br>100.0  | 12<br>52.2                          | 7<br>30.4   | 1<br>4.3   | 0<br>0.0          | 1<br>4.3                  | 0<br>0.0   |
| 男性30歳代   |                      | 62<br>100.0    | 32<br>51.6   | 18<br>29.0                          | 1<br>1.6    | 1<br>1.6   | 6<br>9.7          | 2<br>3.2                  | 2<br>3.2   |
| 男性40歳代   |                      | 123<br>100.0   | 53<br>43.1   | 36<br>29.3                          | 8<br>6.5    | 1<br>0.8   | 18<br>14.6        | 4<br>3.3                  | 3<br>2.4   |
| 男性50歳代   |                      | 76<br>100.0    | 30<br>39.5   | 24<br>31.6                          | 7<br>9.2    | 3<br>3.9   | 8<br>10.5         | 1<br>1.3                  | 3<br>3.9   |
| 男性60歳代   |                      | 110<br>100.0   | 49<br>44.5   | 31<br>28.2                          | 8<br>7.3    | 0<br>0.0   | 11<br>10.0        | 3<br>2.7                  | 8<br>7.3   |
| 男性70歳代以上 |                      | 64<br>100.0    | 23<br>35.9   | 20<br>31.3                          | 4<br>6.3    | 0<br>0.0   | 4<br>6.3          | 3<br>4.7                  | 10<br>15.6 |
| 女性20歳代   |                      | 38<br>100.0    | 13<br>34.2   | 17<br>44.7                          | 4<br>10.5   | 0<br>0.0   | 1<br>2.6          | 2<br>5.3                  | 1<br>2.6   |
| 女性30歳代   |                      | 88<br>100.0    | 42<br>47.7   | 29<br>33.0                          | 4<br>4.5    | 0<br>0.0   | 8<br>9.1          | 3<br>3.4                  | 2<br>2.3   |
| 女性40歳代   |                      | 104<br>100.0   | 35<br>33.7   | 39<br>37.5                          | 5<br>4.8    | 2<br>1.9   | 11<br>10.6        | 6<br>5.8                  | 6<br>5.8   |
| 女性50歳代   |                      | 128<br>100.0   | 63<br>49.2   | 35<br>27.3                          | 10<br>7.8   | 4<br>3.1   | 10<br>7.8         | 3<br>2.3                  | 3<br>2.3   |
| 女性60歳代   |                      | 112<br>100.0   | 44<br>39.3   | 32<br>28.6                          | 13<br>11.6  | 0<br>0.0   | 8<br>7.1          | 5<br>4.5                  | 10<br>8.9  |
| 女性70歳代以上 |                      | 58<br>100.0    | 14<br>24.1   | 9<br>15.5                           | 9<br>15.5   | 1<br>1.7   | 5<br>8.6          | 0<br>0.0                  | 20<br>34.5 |
| 無回答      |                      | 28<br>100.0    | 8<br>28.6    | 8<br>28.6                           | 3<br>10.7   | 0<br>0.0   | 1<br>3.6          | 0<br>0.0                  | 8<br>28.6  |
| 職業       |                      | 自営業・経営者        | 125<br>100.0 | 54<br>43.2                          | 38<br>30.4  | 7<br>5.6   | 0<br>0.0          | 11<br>8.8                 | 3<br>2.4   |
|          | 正規の職員・従業員            | 351<br>100.0   | 146<br>41.6  | 99<br>28.2                          | 33<br>9.4   | 8<br>2.3   | 44<br>12.5        | 10<br>2.8                 | 11<br>3.1  |
|          | パート・アルバイト・<br>非正規雇用者 | 239<br>100.0   | 106<br>44.4  | 77<br>32.2                          | 14<br>5.9   | 3<br>1.3   | 19<br>7.9         | 9<br>3.8                  | 11<br>4.6  |
|          | 学生                   | 8<br>100.0     | 3<br>37.5    | 4<br>50.0                           | 1<br>12.5   | 0<br>0.0   | 0<br>0.0          | 0<br>0.0                  | 0<br>0.0   |
|          | 無職                   | 246<br>100.0   | 98<br>39.8   | 73<br>29.7                          | 18<br>7.3   | 1<br>0.4   | 17<br>6.9         | 8<br>3.3                  | 31<br>12.6 |
|          | その他                  | 21<br>100.0    | 5<br>23.8    | 7<br>33.3                           | 2<br>9.5    | 0<br>0.0   | 0<br>0.0          | 2<br>9.5                  | 5<br>23.8  |
|          | 無回答                  | 24<br>100.0    | 6<br>25.0    | 7<br>29.2                           | 2<br>8.3    | 0<br>0.0   | 1<br>4.2          | 0<br>0.0                  | 8<br>33.3  |
|          | 家族構成                 | ひとり暮らし         | 51<br>100.0  | 20<br>39.2                          | 18<br>35.3  | 2<br>3.9   | 0<br>0.0          | 4<br>7.8                  | 1<br>2.0   |
| 一世代世帯    |                      | 215<br>100.0   | 80<br>37.2   | 72<br>33.5                          | 16<br>7.4   | 3<br>1.4   | 16<br>7.4         | 6<br>2.8                  | 22<br>10.2 |
| 二世代世帯    |                      | 491<br>100.0   | 205<br>41.8  | 148<br>30.1                         | 34<br>6.9   | 4<br>0.8   | 49<br>10.0        | 19<br>3.9                 | 32<br>6.5  |
| 三世代世帯    |                      | 192<br>100.0   | 85<br>44.3   | 48<br>25.0                          | 22<br>11.5  | 5<br>2.6   | 16<br>8.3         | 5<br>2.6                  | 11<br>5.7  |
| その他      |                      | 48<br>100.0    | 24<br>50.0   | 13<br>27.1                          | 1<br>2.1    | 0<br>0.0   | 7<br>14.6         | 1<br>2.1                  | 2<br>4.2   |
| 無回答      |                      | 17<br>100.0    | 4<br>23.5    | 6<br>35.3                           | 2<br>11.8   | 0<br>0.0   | 0<br>0.0          | 0<br>0.0                  | 5<br>29.4  |
| 居住地域     |                      | 岐阜地域           | 382<br>100.0 | 165<br>43.2                         | 116<br>30.4 | 33<br>8.6  | 7<br>1.8          | 33<br>8.6                 | 8<br>2.1   |
|          | 西濃地域                 | 179<br>100.0   | 75<br>41.9   | 51<br>28.5                          | 17<br>9.5   | 2<br>1.1   | 14<br>7.8         | 7<br>3.9                  | 13<br>7.3  |
|          | 中濃地域                 | 169<br>100.0   | 68<br>40.2   | 51<br>30.2                          | 9<br>5.3    | 1<br>0.6   | 17<br>10.1        | 6<br>3.6                  | 17<br>10.1 |
|          | 東濃地域                 | 181<br>100.0   | 74<br>40.9   | 53<br>29.3                          | 12<br>6.6   | 2<br>1.1   | 22<br>12.2        | 9<br>5.0                  | 9<br>5.0   |
|          | 飛驒地域                 | 89<br>100.0    | 32<br>36.0   | 31<br>34.8                          | 4<br>4.5    | 0<br>0.0   | 5<br>5.6          | 2<br>2.2                  | 15<br>16.9 |
|          | 無回答                  | 14<br>100.0    | 4<br>28.6    | 3<br>21.4                           | 2<br>14.3   | 0<br>0.0   | 1<br>7.1          | 0<br>0.0                  | 4<br>28.6  |

|          | 合計                   | 知らない         | 知らない<br>が、利用<br>したことは<br>ない | 知っている<br>が、利用<br>したことは<br>ない | 役に<br>立った   | 役に<br>立たな<br>い | どちら<br>とも<br>い<br>えない | 加<br>ば、知<br>し、つ<br>たい<br>利用<br>し、参<br>る | 無<br>回<br>答 |
|----------|----------------------|--------------|-----------------------------|------------------------------|-------------|----------------|-----------------------|---|-------------|
| 全体       | 1,014<br>100.0       | 506<br>49.9  | 253<br>25.0                 | 35<br>3.5                    | 12<br>1.2   | 100<br>9.9     | 21<br>2.1             | 87<br>8.6                               |             |
| 性別       | 男性                   | 458<br>100.0 | 237<br>51.7                 | 111<br>24.2                  | 17<br>3.7   | 4<br>0.9       | 47<br>10.3            | 8<br>1.7                                | 34<br>7.4   |
|          | 女性                   | 529<br>100.0 | 259<br>49.0                 | 134<br>25.3                  | 17<br>3.2   | 8<br>1.5       | 52<br>9.8             | 13<br>2.5                               | 46<br>8.7   |
|          | 無回答                  | 27<br>100.0  | 10<br>37.0                  | 8<br>29.6                    | 1<br>3.7    | 0<br>0.0       | 1<br>3.7              | 0<br>0.0                                | 7<br>25.9   |
| 年齢       | 20歳代                 | 61<br>100.0  | 26<br>42.6                  | 20<br>32.8                   | 6<br>9.8    | 0<br>0.0       | 4<br>6.6              | 0<br>0.0                                | 5<br>8.2    |
|          | 30歳代                 | 152<br>100.0 | 88<br>57.9                  | 35<br>23.0                   | 2<br>1.3    | 1<br>0.7       | 17<br>11.2            | 4<br>2.6                                | 5<br>3.3    |
|          | 40歳代                 | 232<br>100.0 | 112<br>48.3                 | 69<br>29.7                   | 3<br>1.3    | 3<br>1.3       | 30<br>12.9            | 6<br>2.6                                | 9<br>3.9    |
|          | 50歳代                 | 207<br>100.0 | 117<br>56.5                 | 52<br>25.1                   | 10<br>4.8   | 3<br>1.4       | 17<br>8.2             | 4<br>1.9                                | 4<br>1.9    |
|          | 60歳代                 | 224<br>100.0 | 116<br>51.8                 | 50<br>22.3                   | 9<br>4.0    | 2<br>0.9       | 18<br>8.0             | 5<br>2.2                                | 24<br>10.7  |
|          | 70歳代以上               | 124<br>100.0 | 43<br>34.7                  | 24<br>19.4                   | 4<br>3.2    | 3<br>2.4       | 13<br>10.5            | 2<br>1.6                                | 35<br>28.2  |
|          | 無回答                  | 14<br>100.0  | 4<br>28.6                   | 3<br>21.4                    | 1<br>7.1    | 0<br>0.0       | 1<br>7.1              | 0<br>0.0                                | 5<br>35.7   |
|          | 性別×年齢                | 男性20歳代       | 23<br>100.0                 | 10<br>43.5                   | 6<br>26.1   | 2<br>8.7       | 0<br>0.0              | 2<br>8.7                                | 0<br>0.0    |
| 男性30歳代   |                      | 62<br>100.0  | 38<br>61.3                  | 12<br>19.4                   | 1<br>1.6    | 1<br>1.6       | 6<br>9.7              | 1<br>1.6                                | 3<br>4.8    |
| 男性40歳代   |                      | 123<br>100.0 | 62<br>50.4                  | 35<br>28.5                   | 2<br>1.6    | 2<br>1.6       | 15<br>12.2            | 3<br>2.4                                | 4<br>3.3    |
| 男性50歳代   |                      | 76<br>100.0  | 43<br>56.6                  | 17<br>22.4                   | 6<br>7.9    | 1<br>1.3       | 7<br>9.2              | 0<br>0.0                                | 2<br>2.6    |
| 男性60歳代   |                      | 110<br>100.0 | 55<br>50.0                  | 28<br>25.5                   | 3<br>2.7    | 0<br>0.0       | 10<br>9.1             | 3<br>2.7                                | 11<br>10.0  |
| 男性70歳代以上 |                      | 64<br>100.0  | 29<br>45.3                  | 13<br>20.3                   | 3<br>4.7    | 0<br>0.0       | 7<br>10.9             | 1<br>1.6                                | 11<br>17.2  |
| 女性20歳代   |                      | 38<br>100.0  | 16<br>42.1                  | 14<br>36.8                   | 4<br>10.5   | 0<br>0.0       | 2<br>5.3              | 0<br>0.0                                | 2<br>5.3    |
| 女性30歳代   |                      | 88<br>100.0  | 48<br>54.5                  | 23<br>26.1                   | 1<br>1.1    | 0<br>0.0       | 11<br>12.5            | 3<br>3.4                                | 2<br>2.3    |
| 女性40歳代   |                      | 104<br>100.0 | 47<br>45.2                  | 33<br>31.7                   | 1<br>1.0    | 1<br>1.0       | 15<br>14.4            | 3<br>2.9                                | 4<br>3.8    |
| 女性50歳代   |                      | 128<br>100.0 | 74<br>57.8                  | 32<br>25.0                   | 4<br>3.1    | 2<br>1.6       | 10<br>7.8             | 4<br>3.1                                | 2<br>1.6    |
| 女性60歳代   |                      | 112<br>100.0 | 60<br>53.6                  | 21<br>18.8                   | 6<br>5.4    | 2<br>1.8       | 8<br>7.1              | 2<br>1.8                                | 13<br>11.6  |
| 女性70歳代以上 |                      | 58<br>100.0  | 14<br>24.1                  | 11<br>19.0                   | 1<br>1.7    | 3<br>5.2       | 6<br>10.3             | 1<br>1.7                                | 22<br>37.9  |
| 無回答      |                      | 28<br>100.0  | 10<br>35.7                  | 8<br>28.6                    | 1<br>3.6    | 0<br>0.0       | 1<br>3.6              | 0<br>0.0                                | 8<br>28.6   |
| 職業       |                      | 自営業・経営者      | 125<br>100.0                | 65<br>52.0                   | 28<br>22.4  | 1<br>0.8       | 0<br>0.0              | 14<br>11.2                              | 3<br>2.4    |
|          | 正規の職員・従業員            | 351<br>100.0 | 174<br>49.6                 | 93<br>26.5                   | 15<br>4.3   | 5<br>1.4       | 41<br>11.7            | 8<br>2.3                                | 15<br>4.3   |
|          | パート・アルバイト・<br>非正規雇用者 | 239<br>100.0 | 136<br>56.9                 | 58<br>24.3                   | 7<br>2.9    | 4<br>1.7       | 18<br>7.5             | 3<br>1.3                                | 13<br>5.4   |
|          | 学生                   | 8<br>100.0   | 2<br>25.0                   | 5<br>62.5                    | 0<br>0.0    | 0<br>0.0       | 1<br>12.5             | 0<br>0.0                                | 0<br>0.0    |
|          | 無職                   | 246<br>100.0 | 115<br>46.7                 | 59<br>24.0                   | 10<br>4.1   | 3<br>1.2       | 23<br>9.3             | 5<br>2.0                                | 31<br>12.6  |
|          | その他                  | 21<br>100.0  | 6<br>28.6                   | 5<br>23.8                    | 1<br>4.8    | 0<br>0.0       | 1<br>4.8              | 2<br>9.5                                | 6<br>28.6   |
|          | 無回答                  | 24<br>100.0  | 8<br>33.3                   | 5<br>20.8                    | 1<br>4.2    | 0<br>0.0       | 2<br>8.3              | 0<br>0.0                                | 8<br>33.3   |
|          | 家族構成                 | ひとり暮らし       | 51<br>100.0                 | 27<br>52.9                   | 13<br>25.5  | 2<br>3.9       | 0<br>0.0              | 3<br>5.9                                | 1<br>2.0    |
| 一世代世帯    |                      | 215<br>100.0 | 98<br>45.6                  | 53<br>24.7                   | 13<br>6.0   | 4<br>1.9       | 18<br>8.4             | 2<br>0.9                                | 27<br>12.6  |
| 二世代世帯    |                      | 491<br>100.0 | 243<br>49.5                 | 130<br>26.5                  | 11<br>2.2   | 4<br>0.8       | 54<br>11.0            | 13<br>2.6                               | 36<br>7.3   |
| 三世代世帯    |                      | 192<br>100.0 | 101<br>52.6                 | 45<br>23.4                   | 6<br>3.1    | 4<br>2.1       | 21<br>10.9            | 5<br>2.6                                | 10<br>5.2   |
| その他      |                      | 48<br>100.0  | 30<br>62.5                  | 9<br>18.8                    | 2<br>4.2    | 0<br>0.0       | 3<br>6.3              | 0<br>0.0                                | 4<br>8.3    |
| 無回答      |                      | 17<br>100.0  | 7<br>41.2                   | 3<br>17.6                    | 1<br>5.9    | 0<br>0.0       | 1<br>5.9              | 0<br>0.0                                | 5<br>29.4   |
| 居住地域     |                      | 岐阜地域         | 382<br>100.0                | 199<br>52.1                  | 102<br>26.7 | 11<br>2.9      | 8<br>2.1              | 37<br>9.7                               | 7<br>1.8    |
|          | 西濃地域                 | 179<br>100.0 | 90<br>50.3                  | 40<br>22.3                   | 9<br>5.0    | 1<br>0.6       | 21<br>11.7            | 2<br>1.1                                | 16<br>8.9   |
|          | 中濃地域                 | 169<br>100.0 | 80<br>47.3                  | 42<br>24.9                   | 5<br>3.0    | 1<br>0.6       | 19<br>11.2            | 1<br>0.6                                | 21<br>12.4  |
|          | 東濃地域                 | 181<br>100.0 | 93<br>51.4                  | 44<br>24.3                   | 3<br>1.7    | 2<br>1.1       | 18<br>9.9             | 8<br>4.4                                | 13<br>7.2   |
|          | 飛驒地域                 | 89<br>100.0  | 39<br>43.8                  | 22<br>24.7                   | 6<br>6.7    | 0<br>0.0       | 4<br>4.5              | 3<br>3.4                                | 15<br>16.9  |
|          | 無回答                  | 14<br>100.0  | 5<br>35.7                   | 3<br>21.4                    | 1<br>7.1    | 0<br>0.0       | 1<br>7.1              | 0<br>0.0                                | 4<br>28.6   |

問45-6 【施策】出前講座など職場等で人権に関する講義

上段: 人数  
下段: %

|          | 合計                   | 知らない         | 知らない<br>が、<br>利用<br>した<br>こと<br>は | 知<br>り<br>た<br>利<br>用<br>し<br>た<br>こ<br>と<br>は | 役<br>に<br>立<br>っ<br>た | 役<br>に<br>立<br>た<br>な<br>い | え<br>ど<br>ち<br>ら<br>と<br>も<br>い<br>ない | 加<br>ば<br>知<br>し<br>た<br>利<br>用<br>し<br>た<br>こ<br>と<br>は | 無<br>回<br>答 |
|----------|----------------------|--------------|-----------------------------------|--|-----------------------|----------------------------|---------------------------------------|--|-------------|
| 全体       | 1,014<br>100.0       | 532<br>52.5  | 186<br>18.3                       | 71<br>7.0                                      | 14<br>1.4             | 94<br>9.3                  | 31<br>3.1                             | 86<br>8.5  |             |
| 性別       | 男性                   | 458<br>100.0 | 246<br>53.7                       | 76<br>16.6                                     | 37<br>8.1             | 8<br>1.7                   | 51<br>11.1                            | 7<br>1.5   | 33<br>7.2   |
|          | 女性                   | 529<br>100.0 | 273<br>51.6                       | 104<br>19.7                                    | 33<br>6.2             | 6<br>1.1                   | 42<br>7.9                             | 24<br>4.5  | 47<br>8.9   |
|          | 無回答                  | 27<br>100.0  | 13<br>48.1                        | 6<br>22.2                                      | 1<br>3.7              | 0<br>0.0                   | 1<br>3.7                              | 0<br>0.0   | 6<br>22.2   |
| 年齢       | 20歳代                 | 61<br>100.0  | 28<br>45.9                        | 15<br>24.6                                     | 5<br>8.2              | 0<br>0.0                   | 7<br>11.5                             | 3<br>4.9   | 3<br>4.9    |
|          | 30歳代                 | 152<br>100.0 | 92<br>60.5                        | 23<br>15.1                                     | 9<br>5.9              | 2<br>1.3                   | 14<br>9.2                             | 7<br>4.6   | 5<br>3.3    |
|          | 40歳代                 | 232<br>100.0 | 120<br>51.7                       | 48<br>20.7                                     | 14<br>6.0             | 1<br>0.4                   | 33<br>14.2                            | 5<br>2.2   | 11<br>4.7   |
|          | 50歳代                 | 207<br>100.0 | 123<br>59.4                       | 34<br>16.4                                     | 18<br>8.7             | 7<br>3.4                   | 14<br>6.8                             | 5<br>2.4   | 6<br>2.9    |
|          | 60歳代                 | 224<br>100.0 | 115<br>51.3                       | 44<br>19.6                                     | 14<br>6.3             | 2<br>0.9                   | 18<br>8.0                             | 7<br>3.1   | 24<br>10.7  |
|          | 70歳代以上               | 124<br>100.0 | 48<br>38.7                        | 20<br>16.1                                     | 10<br>8.1             | 2<br>1.6                   | 7<br>5.6                              | 4<br>3.2   | 33<br>26.6  |
|          | 無回答                  | 14<br>100.0  | 6<br>42.9                         | 2<br>14.3                                      | 1<br>7.1              | 0<br>0.0                   | 1<br>7.1                              | 0<br>0.0   | 4<br>28.6   |
|          | 性別×年齢                | 男性20歳代       | 23<br>100.0                       | 13<br>56.5                                     | 3<br>13.0             | 2<br>8.7                   | 0<br>0.0                              | 3<br>13.0  | 0<br>0.0    |
| 男性30歳代   |                      | 62<br>100.0  | 36<br>58.1                        | 9<br>14.5                                      | 4<br>6.5              | 2<br>3.2                   | 6<br>9.7                              | 1<br>1.6   | 4<br>6.5    |
| 男性40歳代   |                      | 123<br>100.0 | 67<br>54.5                        | 21<br>17.1                                     | 7<br>5.7              | 1<br>0.8                   | 21<br>17.1                            | 2<br>1.6   | 4<br>3.3    |
| 男性50歳代   |                      | 76<br>100.0  | 43<br>56.6                        | 11<br>14.5                                     | 7<br>9.2              | 4<br>5.3                   | 6<br>7.9                              | 1<br>1.3   | 4<br>5.3    |
| 男性60歳代   |                      | 110<br>100.0 | 57<br>51.8                        | 20<br>18.2                                     | 9<br>8.2              | 1<br>0.9                   | 11<br>10.0                            | 2<br>1.8   | 10<br>9.1   |
| 男性70歳代以上 |                      | 64<br>100.0  | 30<br>46.9                        | 12<br>18.8                                     | 8<br>12.5             | 0<br>0.0                   | 4<br>6.3                              | 1<br>1.6   | 9<br>14.1   |
| 女性20歳代   |                      | 38<br>100.0  | 15<br>39.5                        | 12<br>31.6                                     | 3<br>7.9              | 0<br>0.0                   | 4<br>10.5                             | 3<br>7.9   | 1<br>2.6    |
| 女性30歳代   |                      | 88<br>100.0  | 54<br>61.4                        | 14<br>15.9                                     | 5<br>5.7              | 0<br>0.0                   | 8<br>9.1                              | 6<br>6.8   | 1<br>1.1    |
| 女性40歳代   |                      | 104<br>100.0 | 50<br>48.1                        | 26<br>25.0                                     | 7<br>6.7              | 0<br>0.0                   | 12<br>11.5                            | 3<br>2.9   | 6<br>5.8    |
| 女性50歳代   |                      | 128<br>100.0 | 79<br>61.7                        | 21<br>16.4                                     | 11<br>8.6             | 3<br>2.3                   | 8<br>6.3                              | 4<br>3.1   | 2<br>1.6    |
| 女性60歳代   |                      | 112<br>100.0 | 57<br>50.9                        | 23<br>20.5                                     | 5<br>4.5              | 1<br>0.9                   | 7<br>6.3                              | 5<br>4.5   | 14<br>12.5  |
| 女性70歳代以上 |                      | 58<br>100.0  | 18<br>31.0                        | 8<br>13.8                                      | 2<br>3.4              | 2<br>3.4                   | 3<br>5.2                              | 3<br>5.2   | 22<br>37.9  |
| 無回答      |                      | 28<br>100.0  | 13<br>46.4                        | 6<br>21.4                                      | 1<br>3.6              | 0<br>0.0                   | 1<br>3.6                              | 0<br>0.0   | 7<br>25.0   |
| 職業       |                      | 自営業・経営者      | 125<br>100.0                      | 74<br>59.2                                     | 21<br>16.8            | 3<br>2.4                   | 1<br>0.8                              | 8<br>6.4   | 5<br>4.0    |
|          | 正規の職員・従業員            | 351<br>100.0 | 179<br>51.0                       | 52<br>14.8                                     | 41<br>11.7            | 7<br>2.0                   | 48<br>13.7                            | 7<br>2.0   | 17<br>4.8   |
|          | パート・アルバイト・<br>非正規雇用者 | 239<br>100.0 | 129<br>54.0                       | 58<br>24.3                                     | 11<br>4.6             | 4<br>1.7                   | 18<br>7.5                             | 9<br>3.8   | 10<br>4.2   |
|          | 学生                   | 8<br>100.0   | 6<br>75.0                         | 1<br>12.5                                      | 0<br>0.0              | 0<br>0.0                   | 1<br>12.5                             | 0<br>0.0   | 0<br>0.0    |
|          | 無職                   | 246<br>100.0 | 126<br>51.2                       | 47<br>19.1                                     | 14<br>5.7             | 2<br>0.8                   | 16<br>6.5                             | 8<br>3.3   | 33<br>13.4  |
|          | その他                  | 21<br>100.0  | 8<br>38.1                         | 4<br>19.0                                      | 1<br>4.8              | 0<br>0.0                   | 1<br>4.8                              | 2<br>9.5   | 5<br>23.8   |
|          | 無回答                  | 24<br>100.0  | 10<br>41.7                        | 3<br>12.5                                      | 1<br>4.2              | 0<br>0.0                   | 2<br>8.3                              | 0<br>0.0   | 8<br>33.3   |
|          | 家族構成                 | ひとり暮らし       | 51<br>100.0                       | 26<br>51.0                                     | 10<br>19.6            | 4<br>7.8                   | 0<br>0.0                              | 4<br>7.8   | 1<br>2.0    |
| 一世代世帯    |                      | 215<br>100.0 | 107<br>49.8                       | 42<br>19.5                                     | 18<br>8.4             | 4<br>1.9                   | 16<br>7.4                             | 4<br>1.9   | 24<br>11.2  |
| 二世帯世帯    |                      | 491<br>100.0 | 254<br>51.7                       | 96<br>19.6                                     | 27<br>5.5             | 4<br>0.8                   | 52<br>10.6                            | 20<br>4.1  | 38<br>7.7   |
| 三世帯世帯    |                      | 192<br>100.0 | 107<br>55.7                       | 24<br>12.5                                     | 19<br>9.9             | 6<br>3.1                   | 19<br>9.9                             | 6<br>3.1   | 11<br>5.7   |
| その他      |                      | 48<br>100.0  | 30<br>62.5                        | 11<br>22.9                                     | 2<br>4.2              | 0<br>0.0                   | 2<br>4.2                              | 0<br>0.0   | 3<br>6.3    |
| 無回答      |                      | 17<br>100.0  | 8<br>47.1                         | 3<br>17.6                                      | 1<br>5.9              | 0<br>0.0                   | 1<br>5.9                              | 0<br>0.0   | 4<br>23.5   |
| 居住地域     |                      | 岐阜地域         | 382<br>100.0                      | 209<br>54.7                                    | 67<br>17.5            | 36<br>9.4                  | 7<br>1.8                              | 33<br>8.6  | 8<br>2.1    |
|          | 西濃地域                 | 179<br>100.0 | 98<br>54.7                        | 30<br>16.8                                     | 14<br>7.8             | 2<br>1.1                   | 16<br>8.9                             | 7<br>3.9   | 12<br>6.7   |
|          | 中濃地域                 | 169<br>100.0 | 87<br>51.5                        | 24<br>14.2                                     | 8<br>4.7              | 2<br>1.2                   | 20<br>11.8                            | 5<br>3.0   | 23<br>13.6  |
|          | 東濃地域                 | 181<br>100.0 | 92<br>50.8                        | 41<br>22.7                                     | 7<br>3.9              | 2<br>1.1                   | 20<br>11.0                            | 9<br>5.0   | 10<br>5.5   |
|          | 飛騨地域                 | 89<br>100.0  | 39<br>43.8                        | 22<br>24.7                                     | 5<br>5.6              | 1<br>1.1                   | 4<br>4.5                              | 2<br>2.2   | 16<br>18.0  |
|          | 無回答                  | 14<br>100.0  | 7<br>50.0                         | 2<br>14.3                                      | 1<br>7.1              | 0<br>0.0                   | 1<br>7.1                              | 0<br>0.0   | 3<br>21.4   |

|          | 合計                   | 知らない         | 知らない<br>が、利用<br>したことは<br>ない | 知っている<br>が、利用<br>していない | 役に立った      | 役に立た<br>な   | どちらとも<br>い | 知らない<br>が、利用<br>したことは<br>ない | 無回答        |
|----------|----------------------|--------------|-----------------------------|------------------------|------------|-------------|------------|-----------------------------|------------|
| 全体       | 1,014<br>100.0       | 522<br>51.5  | 198<br>19.5                 | 42<br>4.1              | 19<br>1.9  | 129<br>12.7 | 16<br>1.6  | 88<br>8.7                   |            |
| 性別       | 男性                   | 458<br>100.0 | 240<br>52.4                 | 88<br>19.2             | 18<br>3.9  | 11<br>2.4   | 65<br>14.2 | 4<br>0.9                    | 32<br>7.0  |
|          | 女性                   | 529<br>100.0 | 272<br>51.4                 | 105<br>19.8            | 22<br>4.2  | 8<br>1.5    | 62<br>11.7 | 12<br>2.3                   | 48<br>9.1  |
|          | 無回答                  | 27<br>100.0  | 10<br>37.0                  | 5<br>18.5              | 2<br>7.4   | 0<br>0.0    | 2<br>7.4   | 0<br>0.0                    | 8<br>29.6  |
| 年齢       | 20歳代                 | 61<br>100.0  | 37<br>60.7                  | 10<br>16.4             | 3<br>4.9   | 0<br>0.0    | 6<br>9.8   | 1<br>1.6                    | 4<br>6.6   |
|          | 30歳代                 | 152<br>100.0 | 94<br>61.8                  | 23<br>15.1             | 7<br>4.6   | 4<br>2.6    | 17<br>11.2 | 3<br>2.0                    | 4<br>2.6   |
|          | 40歳代                 | 232<br>100.0 | 122<br>52.6                 | 47<br>20.3             | 5<br>2.2   | 1<br>0.4    | 41<br>17.7 | 6<br>2.6                    | 10<br>4.3  |
|          | 50歳代                 | 207<br>100.0 | 115<br>55.6                 | 46<br>22.2             | 9<br>4.3   | 6<br>2.9    | 25<br>12.1 | 1<br>0.5                    | 5<br>2.4   |
|          | 60歳代                 | 224<br>100.0 | 109<br>48.7                 | 45<br>20.1             | 10<br>4.5  | 4<br>1.8    | 27<br>12.1 | 4<br>1.8                    | 25<br>11.2 |
|          | 70歳代以上               | 124<br>100.0 | 42<br>33.9                  | 24<br>19.4             | 7<br>5.6   | 4<br>3.2    | 12<br>9.7  | 1<br>0.8                    | 34<br>27.4 |
|          | 無回答                  | 14<br>100.0  | 3<br>21.4                   | 3<br>21.4              | 1<br>7.1   | 0<br>0.0    | 1<br>7.1   | 0<br>0.0                    | 6<br>42.9  |
|          | 性別×年齢                | 男性20歳代       | 23<br>100.0                 | 13<br>56.5             | 4<br>17.4  | 0<br>0.0    | 0<br>0.0   | 3<br>13.0                   | 0<br>0.0   |
| 男性30歳代   |                      | 62<br>100.0  | 38<br>61.3                  | 8<br>12.9              | 2<br>3.2   | 3<br>4.8    | 8<br>12.9  | 0<br>0.0                    | 3<br>4.8   |
| 男性40歳代   |                      | 123<br>100.0 | 68<br>55.3                  | 24<br>19.5             | 3<br>2.4   | 1<br>0.8    | 21<br>17.1 | 2<br>1.6                    | 4<br>3.3   |
| 男性50歳代   |                      | 76<br>100.0  | 40<br>52.6                  | 15<br>19.7             | 4<br>5.3   | 3<br>3.9    | 11<br>14.5 | 0<br>0.0                    | 3<br>3.9   |
| 男性60歳代   |                      | 110<br>100.0 | 53<br>48.2                  | 24<br>21.8             | 5<br>4.5   | 1<br>0.9    | 16<br>14.5 | 2<br>1.8                    | 9<br>8.2   |
| 男性70歳代以上 |                      | 64<br>100.0  | 28<br>43.8                  | 13<br>20.3             | 4<br>6.3   | 3<br>4.7    | 6<br>9.4   | 0<br>0.0                    | 10<br>15.6 |
| 女性20歳代   |                      | 38<br>100.0  | 24<br>63.2                  | 6<br>15.8              | 3<br>7.9   | 0<br>0.0    | 3<br>7.9   | 1<br>2.6                    | 1<br>2.6   |
| 女性30歳代   |                      | 88<br>100.0  | 54<br>61.4                  | 15<br>17.0             | 5<br>5.7   | 1<br>1.1    | 9<br>10.2  | 3<br>3.4                    | 1<br>1.1   |
| 女性40歳代   |                      | 104<br>100.0 | 51<br>49.0                  | 22<br>21.2             | 2<br>1.9   | 0<br>0.0    | 20<br>19.2 | 4<br>3.8                    | 5<br>4.8   |
| 女性50歳代   |                      | 128<br>100.0 | 74<br>57.8                  | 31<br>24.2             | 4<br>3.1   | 3<br>2.3    | 13<br>10.2 | 1<br>0.8                    | 2<br>1.6   |
| 女性60歳代   |                      | 112<br>100.0 | 55<br>49.1                  | 20<br>17.9             | 5<br>4.5   | 3<br>2.7    | 11<br>9.8  | 2<br>1.8                    | 16<br>14.3 |
| 女性70歳代以上 |                      | 58<br>100.0  | 14<br>24.1                  | 11<br>19.0             | 3<br>5.2   | 1<br>1.7    | 6<br>10.3  | 1<br>1.7                    | 22<br>37.9 |
| 無回答      |                      | 28<br>100.0  | 10<br>35.7                  | 5<br>17.9              | 2<br>7.1   | 0<br>0.0    | 2<br>7.1   | 0<br>0.0                    | 9<br>32.1  |
| 職業       |                      | 自営業・経営者      | 125<br>100.0                | 68<br>54.4             | 24<br>19.2 | 2<br>1.6    | 0<br>0.0   | 10<br>8.0                   | 4<br>3.2   |
|          | 正規の職員・従業員            | 351<br>100.0 | 182<br>51.9                 | 67<br>19.1             | 17<br>4.8  | 7<br>2.0    | 60<br>17.1 | 6<br>1.7                    | 12<br>3.4  |
|          | パート・アルバイト・<br>非正規雇用者 | 239<br>100.0 | 135<br>56.5                 | 48<br>20.1             | 10<br>4.2  | 5<br>2.1    | 29<br>12.1 | 2<br>0.8                    | 10<br>4.2  |
|          | 学生                   | 8<br>100.0   | 6<br>75.0                   | 1<br>12.5              | 0<br>0.0   | 0<br>0.0    | 1<br>12.5  | 0<br>0.0                    | 0<br>0.0   |
|          | 無職                   | 246<br>100.0 | 116<br>47.2                 | 52<br>21.1             | 10<br>4.1  | 6<br>2.4    | 26<br>10.6 | 2<br>0.8                    | 34<br>13.8 |
|          | その他                  | 21<br>100.0  | 8<br>38.1                   | 2<br>9.5               | 1<br>4.8   | 1<br>4.8    | 2<br>9.5   | 2<br>9.5                    | 5<br>23.8  |
|          | 無回答                  | 24<br>100.0  | 7<br>29.2                   | 4<br>16.7              | 2<br>8.3   | 0<br>0.0    | 1<br>4.2   | 0<br>0.0                    | 10<br>41.7 |
|          | 家族構成                 | ひとり暮らし       | 51<br>100.0                 | 27<br>52.9             | 14<br>27.5 | 1<br>2.0    | 0<br>0.0   | 3<br>5.9                    | 0<br>0.0   |
| 一世代世帯    |                      | 215<br>100.0 | 96<br>44.7                  | 42<br>19.5             | 13<br>6.0  | 5<br>2.3    | 30<br>14.0 | 1<br>0.5                    | 28<br>13.0 |
| 二世代世帯    |                      | 491<br>100.0 | 257<br>52.3                 | 100<br>20.4            | 15<br>3.1  | 9<br>1.8    | 65<br>13.2 | 10<br>2.0                   | 35<br>7.1  |
| 三世代世帯    |                      | 192<br>100.0 | 109<br>56.8                 | 28<br>14.6             | 9<br>4.7   | 5<br>2.6    | 26<br>13.5 | 5<br>2.6                    | 10<br>5.2  |
| その他      |                      | 48<br>100.0  | 27<br>56.3                  | 10<br>20.8             | 3<br>6.3   | 0<br>0.0    | 4<br>8.3   | 0<br>0.0                    | 4<br>8.3   |
| 無回答      |                      | 17<br>100.0  | 6<br>35.3                   | 4<br>23.5              | 1<br>5.9   | 0<br>0.0    | 1<br>5.9   | 0<br>0.0                    | 5<br>29.4  |
| 居住地域     | 岐阜地域                 | 382<br>100.0 | 209<br>54.7                 | 78<br>20.4             | 15<br>3.9  | 9<br>2.4    | 49<br>12.8 | 2<br>0.5                    | 20<br>5.2  |
|          | 西濃地域                 | 179<br>100.0 | 92<br>51.4                  | 31<br>17.3             | 10<br>5.6  | 2<br>1.1    | 27<br>15.1 | 3<br>1.7                    | 14<br>7.8  |
|          | 中濃地域                 | 169<br>100.0 | 87<br>51.5                  | 25<br>14.8             | 3<br>1.8   | 4<br>2.4    | 24<br>14.2 | 4<br>2.4                    | 22<br>13.0 |
|          | 東濃地域                 | 181<br>100.0 | 94<br>51.9                  | 41<br>22.7             | 6<br>3.3   | 3<br>1.7    | 22<br>12.2 | 5<br>2.8                    | 10<br>5.5  |
|          | 飛驒地域                 | 89<br>100.0  | 36<br>40.4                  | 20<br>22.5             | 7<br>7.9   | 1<br>1.1    | 5<br>5.6   | 2<br>2.2                    | 18<br>20.2 |
|          | 無回答                  | 14<br>100.0  | 4<br>28.6                   | 3<br>21.4              | 1<br>7.1   | 0<br>0.0    | 2<br>14.3  | 0<br>0.0                    | 4<br>28.6  |

|          | 合計                   | 知らない         | 知らない<br>が、利用<br>したことは<br>ない | 知っている<br>が、利用<br>したことは<br>ない | 役に<br>立った   | 役に<br>立たな<br>い | どちら<br>とも<br>い<br>えない | 加<br>ば、知<br>し、利<br>用、い<br>れ<br>参 | 無<br>回<br>答 |
|----------|----------------------|--------------|-----------------------------|------------------------------|-------------|----------------|-----------------------|----------------------------------|-------------|
| 全体       | 1,014<br>100.0       | 443<br>43.7  | 306<br>30.2                 | 44<br>4.3                    | 19<br>1.9   | 114<br>11.2    | 10<br>1.0             | 78<br>7.7                        |             |
| 性別       | 男性                   | 458<br>100.0 | 218<br>47.6                 | 125<br>27.3                  | 19<br>4.1   | 11<br>2.4      | 56<br>12.2            | 2<br>0.4                         | 27<br>5.9   |
|          | 女性                   | 529<br>100.0 | 213<br>40.3                 | 175<br>33.1                  | 24<br>4.5   | 8<br>1.5       | 57<br>10.8            | 8<br>1.5                         | 44<br>8.3   |
|          | 無回答                  | 27<br>100.0  | 12<br>44.4                  | 6<br>22.2                    | 1<br>3.7    | 0<br>0.0       | 1<br>3.7              | 0<br>0.0                         | 7<br>25.9   |
| 年齢       | 20歳代                 | 61<br>100.0  | 31<br>50.8                  | 17<br>27.9                   | 2<br>3.3    | 1<br>1.6       | 7<br>11.5             | 0<br>0.0                         | 3<br>4.9    |
|          | 30歳代                 | 152<br>100.0 | 84<br>55.3                  | 39<br>25.7                   | 5<br>3.3    | 4<br>2.6       | 14<br>9.2             | 3<br>2.0                         | 3<br>2.0    |
|          | 40歳代                 | 232<br>100.0 | 91<br>39.2                  | 78<br>33.6                   | 11<br>4.7   | 2<br>0.9       | 39<br>16.8            | 3<br>1.3                         | 8<br>3.4    |
|          | 50歳代                 | 207<br>100.0 | 101<br>48.8                 | 66<br>31.9                   | 12<br>5.8   | 7<br>3.4       | 18<br>8.7             | 0<br>0.0                         | 3<br>1.4    |
|          | 60歳代                 | 224<br>100.0 | 95<br>42.4                  | 65<br>29.0                   | 10<br>4.5   | 3<br>1.3       | 23<br>10.3            | 2<br>0.9                         | 26<br>11.6  |
|          | 70歳代以上               | 124<br>100.0 | 37<br>29.8                  | 38<br>30.6                   | 2<br>1.6    | 2<br>1.6       | 12<br>9.7             | 2<br>1.6                         | 31<br>25.0  |
|          | 無回答                  | 14<br>100.0  | 4<br>28.6                   | 3<br>21.4                    | 2<br>14.3   | 0<br>0.0       | 1<br>7.1              | 0<br>0.0                         | 4<br>28.6   |
|          | 性別×年齢                | 男性20歳代       | 23<br>100.0                 | 12<br>52.2                   | 6<br>26.1   | 0<br>0.0       | 1<br>4.3              | 2<br>8.7                         | 0<br>0.0    |
| 男性30歳代   |                      | 62<br>100.0  | 37<br>59.7                  | 12<br>19.4                   | 2<br>3.2    | 3<br>4.8       | 6<br>9.7              | 0<br>0.0                         | 2<br>3.2    |
| 男性40歳代   |                      | 123<br>100.0 | 56<br>45.5                  | 32<br>26.0                   | 5<br>4.1    | 2<br>1.6       | 24<br>19.5            | 1<br>0.8                         | 3<br>2.4    |
| 男性50歳代   |                      | 76<br>100.0  | 42<br>55.3                  | 17<br>22.4                   | 7<br>9.2    | 2<br>2.6       | 6<br>7.9              | 0<br>0.0                         | 2<br>2.6    |
| 男性60歳代   |                      | 110<br>100.0 | 49<br>44.5                  | 32<br>29.1                   | 4<br>3.6    | 1<br>0.9       | 13<br>11.8            | 1<br>0.9                         | 10<br>9.1   |
| 男性70歳代以上 |                      | 64<br>100.0  | 22<br>34.4                  | 26<br>40.6                   | 1<br>1.6    | 2<br>3.1       | 5<br>7.8              | 0<br>0.0                         | 8<br>12.5   |
| 女性20歳代   |                      | 38<br>100.0  | 19<br>50.0                  | 11<br>28.9                   | 2<br>5.3    | 0<br>0.0       | 5<br>13.2             | 0<br>0.0                         | 1<br>2.6    |
| 女性30歳代   |                      | 88<br>100.0  | 45<br>51.1                  | 27<br>30.7                   | 3<br>3.4    | 1<br>1.1       | 8<br>9.1              | 3<br>3.4                         | 1<br>1.1    |
| 女性40歳代   |                      | 104<br>100.0 | 32<br>30.8                  | 45<br>43.3                   | 6<br>5.8    | 0<br>0.0       | 15<br>14.4            | 2<br>1.9                         | 4<br>3.8    |
| 女性50歳代   |                      | 128<br>100.0 | 57<br>44.5                  | 48<br>37.5                   | 5<br>3.9    | 5<br>3.9       | 12<br>9.4             | 0<br>0.0                         | 1<br>0.8    |
| 女性60歳代   |                      | 112<br>100.0 | 45<br>40.2                  | 32<br>28.6                   | 6<br>5.4    | 2<br>1.8       | 10<br>8.9             | 1<br>0.9                         | 16<br>14.3  |
| 女性70歳代以上 |                      | 58<br>100.0  | 15<br>25.9                  | 12<br>20.7                   | 1<br>1.7    | 0<br>0.0       | 7<br>12.1             | 2<br>3.4                         | 21<br>36.2  |
| 無回答      |                      | 28<br>100.0  | 12<br>42.9                  | 6<br>21.4                    | 2<br>7.1    | 0<br>0.0       | 1<br>3.6              | 0<br>0.0                         | 7<br>25.0   |
| 職業       |                      | 自営業・経営者      | 125<br>100.0                | 57<br>45.6                   | 38<br>30.4  | 3<br>2.4       | 0<br>0.0              | 9<br>7.2                         | 2<br>1.6    |
|          | 正規の職員・従業員            | 351<br>100.0 | 159<br>45.3                 | 96<br>27.4                   | 23<br>6.6   | 8<br>2.3       | 52<br>14.8            | 3<br>0.9                         | 10<br>2.8   |
|          | パート・アルバイト・<br>非正規雇用者 | 239<br>100.0 | 104<br>43.5                 | 82<br>34.3                   | 11<br>4.6   | 6<br>2.5       | 27<br>11.3            | 1<br>0.4                         | 8<br>3.3    |
|          | 学生                   | 8<br>100.0   | 3<br>37.5                   | 4<br>50.0                    | 0<br>0.0    | 1<br>12.5      | 0<br>0.0              | 0<br>0.0                         | 0<br>0.0    |
|          | 無職                   | 246<br>100.0 | 102<br>41.5                 | 78<br>31.7                   | 6<br>2.4    | 4<br>1.6       | 22<br>8.9             | 3<br>1.2                         | 31<br>12.6  |
|          | その他                  | 21<br>100.0  | 9<br>42.9                   | 4<br>19.0                    | 0<br>0.0    | 0<br>0.0       | 2<br>9.5              | 1<br>4.8                         | 5<br>23.8   |
|          | 無回答                  | 24<br>100.0  | 9<br>37.5                   | 4<br>16.7                    | 1<br>4.2    | 0<br>0.0       | 2<br>8.3              | 0<br>0.0                         | 8<br>33.3   |
|          | 家族構成                 | ひとり暮らし       | 51<br>100.0                 | 27<br>52.9                   | 15<br>29.4  | 2<br>3.9       | 0<br>0.0              | 3<br>5.9                         | 0<br>0.0    |
| 一世代世帯    |                      | 215<br>100.0 | 85<br>39.5                  | 73<br>34.0                   | 9<br>4.2    | 4<br>1.9       | 16<br>7.4             | 3<br>1.4                         | 25<br>11.6  |
| 二世代世帯    |                      | 491<br>100.0 | 215<br>43.8                 | 142<br>28.9                  | 22<br>4.5   | 10<br>2.0      | 66<br>13.4            | 4<br>0.8                         | 32<br>6.5   |
| 三世代世帯    |                      | 192<br>100.0 | 85<br>44.3                  | 58<br>30.2                   | 8<br>4.2    | 5<br>2.6       | 24<br>12.5            | 3<br>1.6                         | 9<br>4.7    |
| その他      |                      | 48<br>100.0  | 26<br>54.2                  | 13<br>27.1                   | 2<br>4.2    | 0<br>0.0       | 4<br>8.3              | 0<br>0.0                         | 3<br>6.3    |
| 無回答      |                      | 17<br>100.0  | 5<br>29.4                   | 5<br>29.4                    | 1<br>5.9    | 0<br>0.0       | 1<br>5.9              | 0<br>0.0                         | 5<br>29.4   |
| 居住地域     |                      | 岐阜地域         | 382<br>100.0                | 181<br>47.4                  | 118<br>30.9 | 14<br>3.7      | 10<br>2.6             | 38<br>9.9                        | 2<br>0.5    |
|          | 西濃地域                 | 179<br>100.0 | 69<br>38.5                  | 62<br>34.6                   | 10<br>5.6   | 3<br>1.7       | 23<br>12.8            | 0<br>0.0                         | 12<br>6.7   |
|          | 中濃地域                 | 169<br>100.0 | 76<br>45.0                  | 35<br>20.7                   | 7<br>4.1    | 2<br>1.2       | 27<br>16.0            | 2<br>1.2                         | 20<br>11.8  |
|          | 東濃地域                 | 181<br>100.0 | 81<br>44.8                  | 55<br>30.4                   | 9<br>5.0    | 3<br>1.7       | 19<br>10.5            | 5<br>2.8                         | 9<br>5.0    |
|          | 飛驒地域                 | 89<br>100.0  | 31<br>34.8                  | 33<br>37.1                   | 3<br>3.4    | 1<br>1.1       | 6<br>6.7              | 1<br>1.1                         | 14<br>15.7  |
|          | 無回答                  | 14<br>100.0  | 5<br>35.7                   | 3<br>21.4                    | 1<br>7.1    | 0<br>0.0       | 1<br>7.1              | 0<br>0.0                         | 4<br>28.6   |

|          | 合計                   | 知らない         | 知らない<br>が、利用<br>したことは<br>ない | 知っている<br>が、利用<br>していない | 役に<br>立った  | 役に<br>立たな<br>い | どちら<br>とも<br>い<br>えない | 加<br>ば、知<br>し、利<br>用、い<br>れ<br>参 | 無<br>回<br>答 |
|----------|----------------------|--------------|-----------------------------|------------------------|------------|----------------|-----------------------|----------------------------------|-------------|
| 全体       | 1,014<br>100.0       | 360<br>35.5  | 423<br>41.7                 | 25<br>2.5              | 11<br>1.1  | 95<br>9.4      | 23<br>2.3             | 77<br>7.6                        |             |
| 性別       | 男性                   | 458<br>100.0 | 168<br>36.7                 | 191<br>41.7            | 12<br>2.6  | 5<br>1.1       | 52<br>11.4            | 5<br>1.1                         | 25<br>5.5   |
|          | 女性                   | 529<br>100.0 | 180<br>34.0                 | 224<br>42.3            | 13<br>2.5  | 6<br>1.1       | 43<br>8.1             | 17<br>3.2                        | 46<br>8.7   |
|          | 無回答                  | 27<br>100.0  | 12<br>44.4                  | 8<br>29.6              | 0<br>0.0   | 0<br>0.0       | 0<br>0.0              | 1<br>3.7                         | 6<br>22.2   |
| 年齢       | 20歳代                 | 61<br>100.0  | 22<br>36.1                  | 28<br>45.9             | 3<br>4.9   | 0<br>0.0       | 5<br>8.2              | 0<br>0.0                         | 3<br>4.9    |
|          | 30歳代                 | 152<br>100.0 | 72<br>47.4                  | 56<br>36.8             | 2<br>1.3   | 1<br>0.7       | 11<br>7.2             | 7<br>4.6                         | 3<br>2.0    |
|          | 40歳代                 | 232<br>100.0 | 76<br>32.8                  | 102<br>44.0            | 4<br>1.7   | 3<br>1.3       | 31<br>13.4            | 8<br>3.4                         | 8<br>3.4    |
|          | 50歳代                 | 207<br>100.0 | 81<br>39.1                  | 90<br>43.5             | 4<br>1.9   | 4<br>1.9       | 21<br>10.1            | 2<br>1.0                         | 5<br>2.4    |
|          | 60歳代                 | 224<br>100.0 | 75<br>33.5                  | 99<br>44.2             | 7<br>3.1   | 2<br>0.9       | 19<br>8.5             | 1<br>0.4                         | 21<br>9.4   |
|          | 70歳代以上               | 124<br>100.0 | 29<br>23.4                  | 44<br>35.5             | 5<br>4.0   | 1<br>0.8       | 8<br>6.5              | 4<br>3.2                         | 33<br>26.6  |
|          | 無回答                  | 14<br>100.0  | 5<br>35.7                   | 4<br>28.6              | 0<br>0.0   | 0<br>0.0       | 0<br>0.0              | 1<br>7.1                         | 4<br>28.6   |
|          | 性別×年齢                | 男性20歳代       | 23<br>100.0                 | 9<br>39.1              | 9<br>39.1  | 1<br>4.3       | 0<br>0.0              | 2<br>8.7                         | 0<br>0.0    |
| 男性30歳代   |                      | 62<br>100.0  | 29<br>46.8                  | 21<br>33.9             | 1<br>1.6   | 1<br>1.6       | 7<br>11.3             | 1<br>1.6                         | 2<br>3.2    |
| 男性40歳代   |                      | 123<br>100.0 | 46<br>37.4                  | 52<br>42.3             | 1<br>0.8   | 2<br>1.6       | 19<br>15.4            | 1<br>0.8                         | 2<br>1.6    |
| 男性50歳代   |                      | 76<br>100.0  | 28<br>36.8                  | 32<br>42.1             | 2<br>2.6   | 2<br>2.6       | 8<br>10.5             | 1<br>1.3                         | 3<br>3.9    |
| 男性60歳代   |                      | 110<br>100.0 | 39<br>35.5                  | 48<br>43.6             | 3<br>2.7   | 0<br>0.0       | 12<br>10.9            | 0<br>0.0                         | 8<br>7.3    |
| 男性70歳代以上 |                      | 64<br>100.0  | 17<br>26.6                  | 29<br>45.3             | 4<br>6.3   | 0<br>0.0       | 4<br>6.3              | 2<br>3.1                         | 8<br>12.5   |
| 女性20歳代   |                      | 38<br>100.0  | 13<br>34.2                  | 19<br>50.0             | 2<br>5.3   | 0<br>0.0       | 3<br>7.9              | 0<br>0.0                         | 1<br>2.6    |
| 女性30歳代   |                      | 88<br>100.0  | 42<br>47.7                  | 34<br>38.6             | 1<br>1.1   | 0<br>0.0       | 4<br>4.5              | 6<br>6.8                         | 1<br>1.1    |
| 女性40歳代   |                      | 104<br>100.0 | 26<br>25.0                  | 50<br>48.1             | 3<br>2.9   | 1<br>1.0       | 12<br>11.5            | 7<br>6.7                         | 5<br>4.8    |
| 女性50歳代   |                      | 128<br>100.0 | 52<br>40.6                  | 56<br>43.8             | 2<br>1.6   | 2<br>1.6       | 13<br>10.2            | 1<br>0.8                         | 2<br>1.6    |
| 女性60歳代   |                      | 112<br>100.0 | 35<br>31.3                  | 50<br>44.6             | 4<br>3.6   | 2<br>1.8       | 7<br>6.3              | 1<br>0.9                         | 13<br>11.6  |
| 女性70歳代以上 |                      | 58<br>100.0  | 12<br>20.7                  | 15<br>25.9             | 1<br>1.7   | 1<br>1.7       | 4<br>6.9              | 2<br>3.4                         | 23<br>39.7  |
| 無回答      |                      | 28<br>100.0  | 12<br>42.9                  | 8<br>28.6              | 0<br>0.0   | 0<br>0.0       | 0<br>0.0              | 1<br>3.6                         | 7<br>25.0   |
| 職業       |                      | 自営業・経営者      | 125<br>100.0                | 49<br>39.2             | 51<br>40.8 | 1<br>0.8       | 0<br>0.0              | 9<br>7.2                         | 3<br>2.4    |
|          | 正規の職員・従業員            | 351<br>100.0 | 125<br>35.6                 | 147<br>41.9            | 9<br>2.6   | 5<br>1.4       | 49<br>14.0            | 5<br>1.4                         | 11<br>3.1   |
|          | パート・アルバイト・<br>非正規雇用者 | 239<br>100.0 | 88<br>36.8                  | 109<br>45.6            | 6<br>2.5   | 3<br>1.3       | 16<br>6.7             | 7<br>2.9                         | 10<br>4.2   |
|          | 学生                   | 8<br>100.0   | 3<br>37.5                   | 4<br>50.0              | 0<br>0.0   | 0<br>0.0       | 1<br>12.5             | 0<br>0.0                         | 0<br>0.0    |
|          | 無職                   | 246<br>100.0 | 82<br>33.3                  | 99<br>40.2             | 9<br>3.7   | 2<br>0.8       | 17<br>6.9             | 6<br>2.4                         | 31<br>12.6  |
|          | その他                  | 21<br>100.0  | 5<br>23.8                   | 7<br>33.3              | 0<br>0.0   | 1<br>4.8       | 2<br>9.5              | 1<br>4.8                         | 5<br>23.8   |
|          | 無回答                  | 24<br>100.0  | 8<br>33.3                   | 6<br>25.0              | 0<br>0.0   | 0<br>0.0       | 1<br>4.2              | 1<br>4.2                         | 8<br>33.3   |
|          | 家族構成                 | ひとり暮らし       | 51<br>100.0                 | 18<br>35.3             | 23<br>45.1 | 0<br>0.0       | 0<br>0.0              | 2<br>3.9                         | 1<br>2.0    |
| 一世代世帯    |                      | 215<br>100.0 | 67<br>31.2                  | 95<br>44.2             | 7<br>3.3   | 3<br>1.4       | 17<br>7.9             | 3<br>1.4                         | 23<br>10.7  |
| 二世代世帯    |                      | 491<br>100.0 | 176<br>35.8                 | 203<br>41.3            | 12<br>2.4  | 5<br>1.0       | 54<br>11.0            | 12<br>2.4                        | 29<br>5.9   |
| 三世代世帯    |                      | 192<br>100.0 | 73<br>38.0                  | 75<br>39.1             | 6<br>3.1   | 3<br>1.6       | 20<br>10.4            | 5<br>2.6                         | 10<br>5.2   |
| その他      |                      | 48<br>100.0  | 21<br>43.8                  | 20<br>41.7             | 0<br>0.0   | 0<br>0.0       | 2<br>4.2              | 1<br>2.1                         | 4<br>8.3    |
| 無回答      |                      | 17<br>100.0  | 5<br>29.4                   | 7<br>41.2              | 0<br>0.0   | 0<br>0.0       | 0<br>0.0              | 1<br>5.9                         | 4<br>23.5   |
| 居住地域     | 岐阜地域                 | 382<br>100.0 | 144<br>37.7                 | 160<br>41.9            | 10<br>2.6  | 6<br>1.6       | 33<br>8.6             | 9<br>2.4                         | 20<br>5.2   |
|          | 西濃地域                 | 179<br>100.0 | 64<br>35.8                  | 77<br>43.0             | 4<br>2.2   | 0<br>0.0       | 21<br>11.7            | 2<br>1.1                         | 11<br>6.1   |
|          | 中濃地域                 | 169<br>100.0 | 58<br>34.3                  | 63<br>37.3             | 5<br>3.0   | 2<br>1.2       | 18<br>10.7            | 3<br>1.8                         | 20<br>11.8  |
|          | 東濃地域                 | 181<br>100.0 | 67<br>37.0                  | 76<br>42.0             | 5<br>2.8   | 3<br>1.7       | 17<br>9.4             | 6<br>3.3                         | 7<br>3.9    |
|          | 飛驒地域                 | 89<br>100.0  | 21<br>23.6                  | 43<br>48.3             | 1<br>1.1   | 0<br>0.0       | 6<br>6.7              | 2<br>2.2                         | 16<br>18.0  |
|          | 無回答                  | 14<br>100.0  | 6<br>42.9                   | 4<br>28.6              | 0<br>0.0   | 0<br>0.0       | 0<br>0.0              | 1<br>7.1                         | 3<br>21.4   |

|          | 合計                   | 知らない         | なじみ<br>ないし、<br>た利用<br>は参 | 役に<br>立った   | 役に<br>立たな  | えど<br>ない<br>ちら<br>とも<br>い | 加ば<br>知し<br>、つ<br>たい<br>利用<br>・れ<br>参 | 無<br>回<br>答 |            |
|----------|----------------------|--------------|--------------------------|-------------|------------|---------------------------|---------------------------------------|-------------|------------|
| 全体       | 1,014<br>100.0       | 548<br>54.0  | 209<br>20.6              | 40<br>3.9   | 19<br>1.9  | 103<br>10.2               | 21<br>2.1                             | 74<br>7.3   |            |
| 性別       | 男性                   | 458<br>100.0 | 241<br>52.6              | 106<br>23.1 | 18<br>3.9  | 9<br>2.0                  | 52<br>11.4                            | 7<br>1.5    | 25<br>5.5  |
|          | 女性                   | 529<br>100.0 | 293<br>55.4              | 100<br>18.9 | 21<br>4.0  | 10<br>1.9                 | 50<br>9.5                             | 14<br>2.6   | 41<br>7.8  |
|          | 無回答                  | 27<br>100.0  | 14<br>51.9               | 3<br>11.1   | 1<br>3.7   | 0<br>0.0                  | 1<br>3.7                              | 0<br>0.0    | 8<br>29.6  |
| 年齢       | 20歳代                 | 61<br>100.0  | 28<br>45.9               | 18<br>29.5  | 5<br>8.2   | 0<br>0.0                  | 7<br>11.5                             | 0<br>0.0    | 3<br>4.9   |
|          | 30歳代                 | 152<br>100.0 | 90<br>59.2               | 29<br>19.1  | 6<br>3.9   | 2<br>1.3                  | 17<br>11.2                            | 6<br>3.9    | 2<br>1.3   |
|          | 40歳代                 | 232<br>100.0 | 113<br>48.7              | 62<br>26.7  | 8<br>3.4   | 3<br>1.3                  | 28<br>12.1                            | 9<br>3.9    | 9<br>3.9   |
|          | 50歳代                 | 207<br>100.0 | 126<br>60.9              | 42<br>20.3  | 6<br>2.9   | 7<br>3.4                  | 21<br>10.1                            | 1<br>0.5    | 4<br>1.9   |
|          | 60歳代                 | 224<br>100.0 | 128<br>57.1              | 38<br>17.0  | 10<br>4.5  | 6<br>2.7                  | 19<br>8.5                             | 4<br>1.8    | 19<br>8.5  |
|          | 70歳代以上               | 124<br>100.0 | 57<br>46.0               | 18<br>14.5  | 4<br>3.2   | 1<br>0.8                  | 11<br>8.9                             | 1<br>0.8    | 32<br>25.8 |
|          | 無回答                  | 14<br>100.0  | 6<br>42.9                | 2<br>14.3   | 1<br>7.1   | 0<br>0.0                  | 0<br>0.0                              | 0<br>0.0    | 5<br>35.7  |
|          | 性別×年齢                | 男性20歳代       | 23<br>100.0              | 12<br>52.2  | 5<br>21.7  | 3<br>13.0                 | 0<br>0.0                              | 1<br>4.3    | 0<br>0.0   |
| 男性30歳代   |                      | 62<br>100.0  | 34<br>54.8               | 13<br>21.0  | 1<br>1.6   | 1<br>1.6                  | 10<br>16.1                            | 1<br>1.6    | 2<br>3.2   |
| 男性40歳代   |                      | 123<br>100.0 | 62<br>50.4               | 35<br>28.5  | 3<br>2.4   | 3<br>2.4                  | 14<br>11.4                            | 3<br>2.4    | 3<br>2.4   |
| 男性50歳代   |                      | 76<br>100.0  | 36<br>47.4               | 20<br>26.3  | 4<br>5.3   | 3<br>3.9                  | 9<br>11.8                             | 1<br>1.3    | 3<br>3.9   |
| 男性60歳代   |                      | 110<br>100.0 | 61<br>55.5               | 22<br>20.0  | 4<br>3.6   | 2<br>1.8                  | 12<br>10.9                            | 2<br>1.8    | 7<br>6.4   |
| 男性70歳代以上 |                      | 64<br>100.0  | 36<br>56.3               | 11<br>17.2  | 3<br>4.7   | 0<br>0.0                  | 6<br>9.4                              | 0<br>0.0    | 8<br>12.5  |
| 女性20歳代   |                      | 38<br>100.0  | 16<br>42.1               | 13<br>34.2  | 2<br>5.3   | 0<br>0.0                  | 6<br>15.8                             | 0<br>0.0    | 1<br>2.6   |
| 女性30歳代   |                      | 88<br>100.0  | 54<br>61.4               | 16<br>18.2  | 5<br>5.7   | 1<br>1.1                  | 7<br>8.0                              | 5<br>5.7    | 0<br>0.0   |
| 女性40歳代   |                      | 104<br>100.0 | 47<br>45.2               | 27<br>26.0  | 5<br>4.8   | 0<br>0.0                  | 14<br>13.5                            | 6<br>5.8    | 5<br>4.8   |
| 女性50歳代   |                      | 128<br>100.0 | 89<br>69.5               | 21<br>16.4  | 2<br>1.6   | 4<br>3.1                  | 11<br>8.6                             | 0<br>0.0    | 1<br>0.8   |
| 女性60歳代   |                      | 112<br>100.0 | 66<br>58.9               | 15<br>13.4  | 6<br>5.4   | 4<br>3.6                  | 7<br>6.3                              | 2<br>1.8    | 12<br>10.7 |
| 女性70歳代以上 |                      | 58<br>100.0  | 21<br>36.2               | 7<br>12.1   | 1<br>1.7   | 1<br>1.7                  | 5<br>8.6                              | 1<br>1.7    | 22<br>37.9 |
| 無回答      |                      | 28<br>100.0  | 14<br>50.0               | 4<br>14.3   | 1<br>3.6   | 0<br>0.0                  | 1<br>3.6                              | 0<br>0.0    | 8<br>28.6  |
| 職業       |                      | 自営業・経営者      | 125<br>100.0             | 74<br>59.2  | 22<br>17.6 | 4<br>3.2                  | 0<br>0.0                              | 10<br>8.0   | 2<br>1.6   |
|          | 正規の職員・従業員            | 351<br>100.0 | 176<br>50.1              | 80<br>22.8  | 18<br>5.1  | 9<br>2.6                  | 51<br>14.5                            | 7<br>2.0    | 10<br>2.8  |
|          | パート・アルバイト・<br>非正規雇用者 | 239<br>100.0 | 141<br>59.0              | 52<br>21.8  | 8<br>3.3   | 4<br>1.7                  | 20<br>8.4                             | 6<br>2.5    | 8<br>3.3   |
|          | 学生                   | 8<br>100.0   | 3<br>37.5                | 4<br>50.0   | 1<br>12.5  | 0<br>0.0                  | 0<br>0.0                              | 0<br>0.0    | 0<br>0.0   |
|          | 無職                   | 246<br>100.0 | 133<br>54.1              | 47<br>19.1  | 7<br>2.8   | 6<br>2.4                  | 19<br>7.7                             | 5<br>2.0    | 29<br>11.8 |
|          | その他                  | 21<br>100.0  | 10<br>47.6               | 2<br>9.5    | 1<br>4.8   | 0<br>0.0                  | 2<br>9.5                              | 1<br>4.8    | 5<br>23.8  |
|          | 無回答                  | 24<br>100.0  | 11<br>45.8               | 2<br>8.3    | 1<br>4.2   | 0<br>0.0                  | 1<br>4.2                              | 0<br>0.0    | 9<br>37.5  |
| 家族構成     | ひとり暮らし               | 51<br>100.0  | 30<br>58.8               | 9<br>17.6   | 2<br>3.9   | 0<br>0.0                  | 4<br>7.8                              | 1<br>2.0    | 5<br>9.8   |
|          | 一世代世帯                | 215<br>100.0 | 103<br>47.9              | 52<br>24.2  | 5<br>2.3   | 8<br>3.7                  | 21<br>9.8                             | 3<br>1.4    | 23<br>10.7 |
|          | 二世代世帯                | 491<br>100.0 | 272<br>55.4              | 99<br>20.2  | 22<br>4.5  | 7<br>1.4                  | 53<br>10.8                            | 10<br>2.0   | 28<br>5.7  |
|          | 三世代世帯                | 192<br>100.0 | 106<br>55.2              | 36<br>18.8  | 8<br>4.2   | 4<br>2.1                  | 22<br>11.5                            | 6<br>3.1    | 10<br>5.2  |
|          | その他                  | 48<br>100.0  | 27<br>56.3               | 12<br>25.0  | 2<br>4.2   | 0<br>0.0                  | 3<br>6.3                              | 1<br>2.1    | 3<br>6.3   |
|          | 無回答                  | 17<br>100.0  | 10<br>58.8               | 1<br>5.9    | 1<br>5.9   | 0<br>0.0                  | 0<br>0.0                              | 0<br>0.0    | 5<br>29.4  |
| 居住地域     | 岐阜地域                 | 382<br>100.0 | 208<br>54.5              | 86<br>22.5  | 20<br>5.2  | 8<br>2.1                  | 36<br>9.4                             | 6<br>1.6    | 18<br>4.7  |
|          | 西濃地域                 | 179<br>100.0 | 102<br>57.0              | 36<br>20.1  | 10<br>5.6  | 1<br>0.6                  | 17<br>9.5                             | 2<br>1.1    | 11<br>6.1  |
|          | 中濃地域                 | 169<br>100.0 | 90<br>53.3               | 28<br>16.6  | 1<br>0.6   | 5<br>3.0                  | 23<br>13.6                            | 2<br>1.2    | 20<br>11.8 |
|          | 東濃地域                 | 181<br>100.0 | 99<br>54.7               | 37<br>20.4  | 5<br>2.8   | 4<br>2.2                  | 20<br>11.0                            | 9<br>5.0    | 7<br>3.9   |
|          | 飛驒地域                 | 89<br>100.0  | 42<br>47.2               | 21<br>23.6  | 3<br>3.4   | 1<br>1.1                  | 6<br>6.7                              | 2<br>2.2    | 14<br>15.7 |
|          | 無回答                  | 14<br>100.0  | 7<br>50.0                | 1<br>7.1    | 1<br>7.1   | 0<br>0.0                  | 1<br>7.1                              | 0<br>0.0    | 4<br>28.6  |



|          | 合計                   | 知らない         | 知らない、<br>た利用<br>は参 | 役に<br>立った   | 役に<br>立った<br>な | え<br>ない<br>ら<br>とも<br>い | 加<br>ば知<br>した<br>利用<br>い<br>れ<br>参 | 無<br>回<br>答 |            |
|----------|----------------------|--------------|--------------------|-------------|----------------|-------------------------|------------------------------------|-------------|------------|
| 全体       | 1,014<br>100.0       | 311<br>30.7  | 361<br>35.6        | 116<br>11.4 | 19<br>1.9      | 118<br>11.6             | 19<br>1.9                          | 70<br>6.9   |            |
| 性別       | 男性                   | 458<br>100.0 | 132<br>28.8        | 178<br>38.9 | 46<br>10.0     | 10<br>2.2               | 66<br>14.4                         | 4<br>0.9    | 22<br>4.8  |
|          | 女性                   | 529<br>100.0 | 168<br>31.8        | 179<br>33.8 | 67<br>12.7     | 9<br>1.7                | 50<br>9.5                          | 15<br>2.8   | 41<br>7.8  |
|          | 無回答                  | 27<br>100.0  | 11<br>40.7         | 4<br>14.8   | 3<br>11.1      | 0<br>0.0                | 2<br>7.4                           | 0<br>0.0    | 7<br>25.9  |
| 年齢       | 20歳代                 | 61<br>100.0  | 22<br>36.1         | 21<br>34.4  | 8<br>13.1      | 0<br>0.0                | 6<br>9.8                           | 1<br>1.6    | 3<br>4.9   |
|          | 30歳代                 | 152<br>100.0 | 59<br>38.8         | 50<br>32.9  | 18<br>11.8     | 3<br>2.0                | 14<br>9.2                          | 6<br>3.9    | 2<br>1.3   |
|          | 40歳代                 | 232<br>100.0 | 70<br>30.2         | 93<br>40.1  | 17<br>7.3      | 3<br>1.3                | 33<br>14.2                         | 8<br>3.4    | 8<br>3.4   |
|          | 50歳代                 | 207<br>100.0 | 65<br>31.4         | 83<br>40.1  | 30<br>14.5     | 5<br>2.4                | 21<br>10.1                         | 1<br>0.5    | 2<br>1.0   |
|          | 60歳代                 | 224<br>100.0 | 71<br>31.7         | 80<br>35.7  | 21<br>9.4      | 5<br>2.2                | 28<br>12.5                         | 1<br>0.4    | 18<br>8.0  |
|          | 70歳代以上               | 124<br>100.0 | 21<br>16.9         | 31<br>25.0  | 21<br>16.9     | 3<br>2.4                | 15<br>12.1                         | 2<br>1.6    | 31<br>25.0 |
|          | 無回答                  | 14<br>100.0  | 3<br>21.4          | 3<br>21.4   | 1<br>7.1       | 0<br>0.0                | 1<br>7.1                           | 0<br>0.0    | 6<br>42.9  |
|          | 性別×年齢                | 男性20歳代       | 23<br>100.0        | 8<br>34.8   | 10<br>43.5     | 1<br>4.3                | 0<br>0.0                           | 2<br>8.7    | 0<br>0.0   |
| 男性30歳代   |                      | 62<br>100.0  | 20<br>32.3         | 24<br>38.7  | 5<br>8.1       | 2<br>3.2                | 8<br>12.9                          | 1<br>1.6    | 2<br>3.2   |
| 男性40歳代   |                      | 123<br>100.0 | 35<br>28.5         | 54<br>43.9  | 8<br>6.5       | 2<br>1.6                | 19<br>15.4                         | 3<br>2.4    | 2<br>1.6   |
| 男性50歳代   |                      | 76<br>100.0  | 20<br>26.3         | 32<br>42.1  | 12<br>15.8     | 2<br>2.6                | 9<br>11.8                          | 0<br>0.0    | 1<br>1.3   |
| 男性60歳代   |                      | 110<br>100.0 | 36<br>32.7         | 38<br>34.5  | 8<br>7.3       | 2<br>1.8                | 19<br>17.3                         | 0<br>0.0    | 7<br>6.4   |
| 男性70歳代以上 |                      | 64<br>100.0  | 13<br>20.3         | 20<br>31.3  | 12<br>18.8     | 2<br>3.1                | 9<br>14.1                          | 0<br>0.0    | 8<br>12.5  |
| 女性20歳代   |                      | 38<br>100.0  | 14<br>36.8         | 11<br>28.9  | 7<br>18.4      | 0<br>0.0                | 4<br>10.5                          | 1<br>2.6    | 1<br>2.6   |
| 女性30歳代   |                      | 88<br>100.0  | 37<br>42.0         | 26<br>29.5  | 13<br>14.8     | 1<br>1.1                | 6<br>6.8                           | 5<br>5.7    | 0<br>0.0   |
| 女性40歳代   |                      | 104<br>100.0 | 32<br>30.8         | 38<br>36.5  | 9<br>8.7       | 1<br>1.0                | 14<br>13.5                         | 5<br>4.8    | 5<br>4.8   |
| 女性50歳代   |                      | 128<br>100.0 | 44<br>34.4         | 51<br>39.8  | 17<br>13.3     | 3<br>2.3                | 11<br>8.6                          | 1<br>0.8    | 1<br>0.8   |
| 女性60歳代   |                      | 112<br>100.0 | 33<br>29.5         | 42<br>37.5  | 13<br>11.6     | 3<br>2.7                | 9<br>8.0                           | 1<br>0.9    | 11<br>9.8  |
| 女性70歳代以上 |                      | 58<br>100.0  | 8<br>13.8          | 11<br>19.0  | 8<br>13.8      | 1<br>1.7                | 6<br>10.3                          | 2<br>3.4    | 22<br>37.9 |
| 無回答      |                      | 28<br>100.0  | 11<br>39.3         | 4<br>14.3   | 3<br>10.7      | 0<br>0.0                | 2<br>7.1                           | 0<br>0.0    | 8<br>28.6  |
| 職業       |                      | 自営業・経営者      | 125<br>100.0       | 45<br>36.0  | 46<br>36.8     | 10<br>8.0               | 0<br>0.0                           | 10<br>8.0   | 2<br>1.6   |
|          | 正規の職員・従業員            | 351<br>100.0 | 103<br>29.3        | 121<br>34.5 | 48<br>13.7     | 8<br>2.3                | 54<br>15.4                         | 8<br>2.3    | 9<br>2.6   |
|          | パート・アルバイト・<br>非正規雇用者 | 239<br>100.0 | 75<br>31.4         | 92<br>38.5  | 27<br>11.3     | 5<br>2.1                | 26<br>10.9                         | 5<br>2.1    | 9<br>3.8   |
|          | 学生                   | 8<br>100.0   | 4<br>50.0          | 4<br>50.0   | 0<br>0.0       | 0<br>0.0                | 0<br>0.0                           | 0<br>0.0    | 0<br>0.0   |
|          | 無職                   | 246<br>100.0 | 71<br>28.9         | 89<br>36.2  | 25<br>10.2     | 6<br>2.4                | 25<br>10.2                         | 3<br>1.2    | 27<br>11.0 |
|          | その他                  | 21<br>100.0  | 7<br>33.3          | 3<br>14.3   | 4<br>19.0      | 0<br>0.0                | 2<br>9.5                           | 1<br>4.8    | 4<br>19.0  |
|          | 無回答                  | 24<br>100.0  | 6<br>25.0          | 6<br>25.0   | 2<br>8.3       | 0<br>0.0                | 1<br>4.2                           | 0<br>0.0    | 9<br>37.5  |
|          | 家族構成                 | ひとり暮らし       | 51<br>100.0        | 14<br>27.5  | 20<br>39.2     | 6<br>11.8               | 1<br>2.0                           | 4<br>7.8    | 1<br>2.0   |
| 一世代世帯    |                      | 215<br>100.0 | 52<br>24.2         | 80<br>37.2  | 27<br>12.6     | 6<br>2.8                | 25<br>11.6                         | 1<br>0.5    | 24<br>11.2 |
| 二世代世帯    |                      | 491<br>100.0 | 152<br>31.0        | 175<br>35.6 | 50<br>10.2     | 10<br>2.0               | 66<br>13.4                         | 12<br>2.4   | 26<br>5.3  |
| 三世代世帯    |                      | 192<br>100.0 | 66<br>34.4         | 64<br>33.3  | 27<br>14.1     | 2<br>1.0                | 20<br>10.4                         | 5<br>2.6    | 8<br>4.2   |
| その他      |                      | 48<br>100.0  | 23<br>47.9         | 16<br>33.3  | 4<br>8.3       | 0<br>0.0                | 2<br>4.2                           | 0<br>0.0    | 3<br>6.3   |
| 無回答      |                      | 17<br>100.0  | 4<br>23.5          | 6<br>35.3   | 2<br>11.8      | 0<br>0.0                | 1<br>5.9                           | 0<br>0.0    | 4<br>23.5  |
| 居住地域     |                      | 岐阜地域         | 382<br>100.0       | 125<br>32.7 | 142<br>37.2    | 44<br>11.5              | 7<br>1.8                           | 45<br>11.8  | 3<br>0.8   |
|          | 西濃地域                 | 179<br>100.0 | 54<br>30.2         | 68<br>38.0  | 26<br>14.5     | 2<br>1.1                | 16<br>8.9                          | 3<br>1.7    | 10<br>5.6  |
|          | 中濃地域                 | 169<br>100.0 | 48<br>28.4         | 51<br>30.2  | 16<br>9.5      | 4<br>2.4                | 27<br>16.0                         | 3<br>1.8    | 20<br>11.8 |
|          | 東濃地域                 | 181<br>100.0 | 58<br>32.0         | 67<br>37.0  | 15<br>8.3      | 5<br>2.8                | 21<br>11.6                         | 9<br>5.0    | 6<br>3.3   |
|          | 飛驒地域                 | 89<br>100.0  | 23<br>25.8         | 29<br>32.6  | 14<br>15.7     | 1<br>1.1                | 7<br>7.9                           | 1<br>1.1    | 14<br>15.7 |
|          | 無回答                  | 14<br>100.0  | 3<br>21.4          | 4<br>28.6   | 1<br>7.1       | 0<br>0.0                | 2<br>14.3                          | 0<br>0.0    | 4<br>28.6  |

| (1/2)    | 合計               | 公啓<br>募発<br>・ポ<br>ス<br>タ<br>ー<br>作<br>成<br>・<br>提<br>出<br>の | 成<br>冊<br>、<br>子<br>配<br>布<br>、<br>資<br>料<br>の<br>作 | 新<br>テ<br>レ<br>ビ<br>、<br>ラ<br>ジ<br>オ<br>よ<br>、<br>報<br>道<br>、<br>雑<br>誌<br>等<br>に<br>お<br>よ<br>ぶ | 開<br>催<br>講<br>演<br>、<br>展<br>示<br>会<br>等<br>の<br>ジ<br>ャ<br>ン<br>プ<br>ル | 学<br>校<br>の<br>単<br>位<br>で<br>の<br>地<br>域<br>研<br>究 | マ<br>ガ<br>ジ<br>ン<br>等<br>の<br>利<br>用 | E<br>メ<br>ー<br>ル<br>、<br>メ<br>ン<br>バ<br>ー<br>シ<br>ス<br>テ<br>ム<br>等<br>の<br>利<br>用 |
|----------|------------------|---|---|--|---|---|--------------------------------------|---|
| 全体       | 1,014<br>100.0   | 37<br>3.6   | 41<br>4.0   | 315<br>31.1  | 24<br>2.4   | 328<br>32.3   | 17<br>1.7                            |   |
| 性別       | 男性               | 458<br>100.0  | 20<br>4.4   | 14<br>3.1  | 146<br>31.9   | 12<br>2.6   | 147<br>32.1                          | 13<br>2.8   |
|          | 女性               | 529<br>100.0  | 15<br>2.8   | 27<br>5.1  | 164<br>31.0   | 12<br>2.3   | 179<br>33.8                          | 4<br>0.8  |
|          | 無回答              | 27<br>100.0   | 2<br>7.4  | 0<br>0.0   | 5<br>18.5   | 0<br>0.0  | 2<br>7.4                             | 0<br>0.0  |
| 年齢       | 20歳代             | 61<br>100.0   | 1<br>1.6  | 1<br>1.6   | 20<br>32.8  | 0<br>0.0  | 27<br>44.3                           | 1<br>1.6  |
|          | 30歳代             | 152<br>100.0  | 6<br>3.9  | 5<br>3.3   | 36<br>23.7  | 1<br>0.7  | 56<br>36.8                           | 6<br>3.9  |
|          | 40歳代             | 232<br>100.0  | 8<br>3.4  | 3<br>1.3   | 57<br>24.6  | 2<br>0.9  | 103<br>44.4                          | 5<br>2.2  |
|          | 50歳代             | 207<br>100.0  | 5<br>2.4  | 7<br>3.4   | 76<br>36.7  | 8<br>3.9  | 67<br>32.4                           | 3<br>1.4  |
|          | 60歳代             | 224<br>100.0  | 10<br>4.5   | 13<br>5.8  | 82<br>36.6  | 8<br>3.6  | 54<br>24.1                           | 1<br>0.4  |
|          | 70歳代以上           | 124<br>100.0  | 7<br>5.6  | 12<br>9.7  | 43<br>34.7  | 5<br>4.0  | 20<br>16.1                           | 1<br>0.8  |
|          | 無回答              | 14<br>100.0   | 0<br>0.0  | 0<br>0.0   | 1<br>7.1  | 0<br>0.0  | 1<br>7.1                             | 0<br>0.0  |
|          | 性別×年齢            | 男性20歳代  | 23<br>100.0   | 0<br>0.0   | 0<br>0.0  | 9<br>39.1   | 0<br>0.0                             | 9<br>39.1   |
| 男性30歳代   |                  | 62<br>100.0   | 5<br>8.1  | 1<br>1.6   | 16<br>25.8  | 0<br>0.0  | 19<br>30.6                           | 5<br>8.1  |
| 男性40歳代   |                  | 123<br>100.0  | 4<br>3.3  | 3<br>2.4   | 25<br>20.3  | 1<br>0.8  | 58<br>47.2                           | 5<br>4.1  |
| 男性50歳代   |                  | 76<br>100.0   | 4<br>5.3  | 2<br>2.6   | 28<br>36.8  | 3<br>3.9  | 22<br>28.9                           | 0<br>0.0  |
| 男性60歳代   |                  | 110<br>100.0  | 4<br>3.6  | 4<br>3.6   | 43<br>39.1  | 5<br>4.5  | 26<br>23.6                           | 1<br>0.9  |
| 男性70歳代以上 |                  | 64<br>100.0   | 3<br>4.7  | 4<br>6.3   | 25<br>39.1  | 3<br>4.7  | 13<br>20.3                           | 1<br>1.6  |
| 女性20歳代   |                  | 38<br>100.0   | 1<br>2.6  | 1<br>2.6   | 11<br>28.9  | 0<br>0.0  | 18<br>47.4                           | 0<br>0.0  |
| 女性30歳代   |                  | 88<br>100.0   | 1<br>1.1  | 4<br>4.5   | 19<br>21.6  | 1<br>1.1  | 37<br>42.0                           | 1<br>1.1  |
| 女性40歳代   |                  | 104<br>100.0  | 3<br>2.9  | 0<br>0.0   | 31<br>29.8  | 1<br>1.0  | 44<br>42.3                           | 0<br>0.0  |
| 女性50歳代   |                  | 128<br>100.0  | 0<br>0.0  | 5<br>3.9   | 47<br>36.7  | 5<br>3.9  | 44<br>34.4                           | 3<br>2.3  |
| 女性60歳代   |                  | 112<br>100.0  | 6<br>5.4  | 9<br>8.0   | 38<br>33.9  | 3<br>2.7  | 28<br>25.0                           | 0<br>0.0  |
| 女性70歳代以上 |                  | 58<br>100.0   | 4<br>6.9  | 8<br>13.8  | 18<br>31.0  | 2<br>3.4  | 7<br>12.1                            | 0<br>0.0  |
| 無回答      |                  | 28<br>100.0   | 2<br>7.1  | 0<br>0.0   | 5<br>17.9   | 0<br>0.0  | 3<br>10.7                            | 0<br>0.0  |
| 職業       |                  | 自営業・経営者   | 125<br>100.0  | 5<br>4.0   | 4<br>3.2  | 53<br>42.4  | 2<br>1.6                             | 36<br>28.8  |
|          | 正規の職員・従業員        | 351<br>100.0  | 11<br>3.1   | 9<br>2.6   | 100<br>28.5   | 8<br>2.3  | 137<br>39.0                          | 13<br>3.7   |
|          | パート・アルバイト・非正規雇用者 | 239<br>100.0  | 10<br>4.2   | 7<br>2.9   | 79<br>33.1  | 5<br>2.1  | 82<br>34.3                           | 3<br>1.3  |
|          | 学生               | 8<br>100.0  | 0<br>0.0  | 0<br>0.0   | 0<br>0.0  | 0<br>0.0  | 6<br>75.0                            | 0<br>0.0  |
|          | 無職               | 246<br>100.0  | 10<br>4.1   | 20<br>8.1  | 73<br>29.7  | 8<br>3.3  | 57<br>23.2                           | 1<br>0.4  |
|          | その他              | 21<br>100.0   | 1<br>4.8  | 0<br>0.0   | 6<br>28.6   | 0<br>0.0  | 9<br>42.9                            | 0<br>0.0  |
|          | 無回答              | 24<br>100.0   | 0<br>0.0  | 1<br>4.2   | 4<br>16.7   | 1<br>4.2  | 1<br>4.2                             | 0<br>0.0  |
| 家族構成     | ひとり暮らし           | 51<br>100.0   | 4<br>7.8  | 6<br>11.8  | 19<br>37.3  | 0<br>0.0  | 7<br>13.7                            | 1<br>2.0  |
|          | 一世代世帯            | 215<br>100.0  | 7<br>3.3  | 11<br>5.1  | 75<br>34.9  | 5<br>2.3  | 54<br>25.1                           | 3<br>1.4  |
|          | 二世帯世帯            | 491<br>100.0  | 18<br>3.7   | 16<br>3.3  | 147<br>29.9   | 13<br>2.6   | 183<br>37.3                          | 8<br>1.6  |
|          | 三世帯世帯            | 192<br>100.0  | 7<br>3.6  | 7<br>3.6   | 57<br>29.7  | 5<br>2.6  | 66<br>34.4                           | 4<br>2.1  |
|          | その他              | 48<br>100.0   | 1<br>2.1  | 1<br>2.1   | 16<br>33.3  | 1<br>2.1  | 16<br>33.3                           | 1<br>2.1  |
|          | 無回答              | 17<br>100.0   | 0<br>0.0  | 0<br>0.0   | 1<br>5.9  | 0<br>0.0  | 2<br>11.8                            | 0<br>0.0  |
| 居住地域     | 岐阜地域             | 382<br>100.0  | 13<br>3.4   | 16<br>4.2  | 136<br>35.6   | 4<br>1.0  | 126<br>33.0                          | 7<br>1.8  |
|          | 西濃地域             | 179<br>100.0  | 6<br>3.4  | 10<br>5.6  | 51<br>28.5  | 7<br>3.9  | 58<br>32.4                           | 3<br>1.7  |
|          | 中濃地域             | 169<br>100.0  | 7<br>4.1  | 4<br>2.4   | 54<br>32.0  | 5<br>3.0  | 55<br>32.5                           | 4<br>2.4  |
|          | 東濃地域             | 181<br>100.0  | 6<br>3.3  | 8<br>4.4   | 50<br>27.6  | 6<br>3.3  | 59<br>32.6                           | 1<br>0.6  |
|          | 飛騨地域             | 89<br>100.0   | 5<br>5.6  | 3<br>3.4   | 24<br>27.0  | 2<br>2.2  | 27<br>30.3                           | 2<br>2.2  |
|          | 無回答              | 14<br>100.0   | 0<br>0.0  | 0<br>0.0   | 0<br>0.0  | 0<br>0.0  | 3<br>21.4                            | 0<br>0.0  |

| (2/2)    | 合計               | のやバ交<br>広車ス通<br>告体等<br>ののの<br>告車内<br>～電<br>駅広<br>で告 | 参<br>加<br>少<br>人<br>数<br>討<br>論<br>会<br>よ | ワ<br>ー<br>ク<br>シ<br>ョ<br>ッ<br>プ | こ<br>と<br>は<br>必<br>要<br>だ<br>と<br>思<br>う | わ<br>か<br>ら<br>な<br>い | そ<br>の<br>他 | 無<br>回<br>答 |
|----------|------------------|---|---|---------------------------------|---|-----------------------|-------------|-------------|
| 全体       | 1,014<br>100.0   | 25<br>2.5   | 18<br>1.8                                 | 16<br>1.6                       | 121<br>11.9                               | 11<br>1.1             | 61<br>6.0   |             |
| 性別       | 男性               | 458<br>100.0  | 8<br>1.7                                  | 13<br>2.8                       | 9<br>2.0                                  | 55<br>12.0            | 4<br>0.9    | 17<br>3.7   |
|          | 女性               | 529<br>100.0  | 16<br>3.0                                 | 5<br>0.9                        | 7<br>1.3                                  | 63<br>11.9            | 6<br>1.1    | 31<br>5.9   |
|          | 無回答              | 27<br>100.0   | 1<br>3.7                                  | 0<br>0.0                        | 0<br>0.0                                  | 3<br>11.1             | 1<br>3.7    | 13<br>48.1  |
| 年齢       | 20歳代             | 61<br>100.0   | 0<br>0.0                                  | 2<br>3.3                        | 0<br>0.0                                  | 5<br>8.2              | 0<br>0.0    | 4<br>6.6    |
|          | 30歳代             | 152<br>100.0  | 6<br>3.9                                  | 2<br>1.3                        | 1<br>0.7                                  | 18<br>11.8            | 2<br>1.3    | 13<br>8.6   |
|          | 40歳代             | 232<br>100.0  | 6<br>2.6                                  | 4<br>1.7                        | 1<br>0.4                                  | 29<br>12.5            | 2<br>0.9    | 12<br>5.2   |
|          | 50歳代             | 207<br>100.0  | 4<br>1.9                                  | 6<br>2.9                        | 3<br>1.4                                  | 22<br>10.6            | 0<br>0.0    | 6<br>2.9    |
|          | 60歳代             | 224<br>100.0  | 7<br>3.1                                  | 4<br>1.8                        | 4<br>1.8                                  | 26<br>11.6            | 7<br>3.1    | 8<br>3.6    |
|          | 70歳代以上           | 124<br>100.0  | 2<br>1.6                                  | 0<br>0.0                        | 7<br>5.6                                  | 20<br>16.1            | 0<br>0.0    | 7<br>5.6    |
|          | 無回答              | 14<br>100.0   | 0<br>0.0                                  | 0<br>0.0                        | 0<br>0.0                                  | 1<br>7.1              | 0<br>0.0    | 11<br>78.6  |
|          | 性別×年齢            | 男性20歳代  | 23<br>100.0                               | 0<br>0.0                        | 0<br>0.0                                  | 0<br>0.0              | 3<br>13.0   | 0<br>0.0    |
| 男性30歳代   | 62<br>100.0      | 2<br>3.2  | 2<br>3.2                                  | 1<br>1.6                        | 7<br>11.3                                 | 0<br>0.0              | 4<br>6.5    |             |
| 男性40歳代   | 123<br>100.0     | 0<br>0.0  | 4<br>3.3                                  | 1<br>0.8                        | 17<br>13.8                                | 2<br>1.6              | 3<br>2.4    |             |
| 男性50歳代   | 76<br>100.0      | 0<br>0.0  | 3<br>3.9                                  | 3<br>3.9                        | 7<br>9.2                                  | 0<br>0.0              | 4<br>5.3    |             |
| 男性60歳代   | 110<br>100.0     | 4<br>3.6  | 4<br>3.6                                  | 2<br>1.8                        | 13<br>11.8                                | 2<br>1.8              | 2<br>1.8    |             |
| 男性70歳代以上 | 64<br>100.0      | 2<br>3.1  | 0<br>0.0                                  | 2<br>3.1                        | 8<br>12.5                                 | 0<br>0.0              | 3<br>4.7    |             |
| 女性20歳代   | 38<br>100.0      | 0<br>0.0  | 2<br>5.3                                  | 0<br>0.0                        | 2<br>5.3                                  | 0<br>0.0              | 3<br>7.9    |             |
| 女性30歳代   | 88<br>100.0      | 4<br>4.5  | 0<br>0.0                                  | 0<br>0.0                        | 11<br>12.5                                | 1<br>1.1              | 9<br>10.2   |             |
| 女性40歳代   | 104<br>100.0     | 5<br>4.8  | 0<br>0.0                                  | 0<br>0.0                        | 12<br>11.5                                | 0<br>0.0              | 8<br>7.7    |             |
| 女性50歳代   | 128<br>100.0     | 4<br>3.1  | 3<br>2.3                                  | 0<br>0.0                        | 15<br>11.7                                | 0<br>0.0              | 2<br>1.6    |             |
| 女性60歳代   | 112<br>100.0     | 3<br>2.7  | 0<br>0.0                                  | 2<br>1.8                        | 12<br>10.7                                | 5<br>4.5              | 6<br>5.4    |             |
| 女性70歳代以上 | 58<br>100.0      | 0<br>0.0  | 0<br>0.0                                  | 5<br>8.6                        | 11<br>19.0                                | 0<br>0.0              | 3<br>5.2    |             |
| 無回答      | 28<br>100.0      | 1<br>3.6  | 0<br>0.0                                  | 0<br>0.0                        | 3<br>10.7                                 | 1<br>3.6              | 13<br>46.4  |             |
| 職業       | 自営業・経営者          | 125<br>100.0  | 2<br>1.6                                  | 1<br>0.8                        | 5<br>4.0                                  | 12<br>9.6             | 1<br>0.8    | 4<br>3.2    |
|          | 正規の職員・従業員        | 351<br>100.0  | 9<br>2.6                                  | 8<br>2.3                        | 1<br>0.3                                  | 34<br>9.7             | 3<br>0.9    | 18<br>5.1   |
|          | パート・アルバイト・非正規雇用者 | 239<br>100.0  | 8<br>3.3                                  | 4<br>1.7                        | 1<br>0.4                                  | 30<br>12.6            | 1<br>0.4    | 9<br>3.8    |
|          | 学生               | 8<br>100.0  | 0<br>0.0                                  | 1<br>12.5                       | 0<br>0.0                                  | 0<br>0.0              | 0<br>0.0    | 1<br>12.5   |
|          | 無職               | 246<br>100.0  | 5<br>2.0                                  | 4<br>1.6                        | 9<br>3.7                                  | 41<br>16.7            | 5<br>2.0    | 13<br>5.3   |
|          | その他              | 21<br>100.0   | 0<br>0.0                                  | 0<br>0.0                        | 0<br>0.0                                  | 2<br>9.5              | 1<br>4.8    | 2<br>9.5    |
|          | 無回答              | 24<br>100.0   | 1<br>4.2                                  | 0<br>0.0                        | 0<br>0.0                                  | 2<br>8.3              | 0<br>0.0    | 14<br>58.3  |
|          | 家族構成             | ひとり暮らし  | 51<br>100.0                               | 1<br>2.0                        | 2<br>3.9                                  | 4<br>7.8              | 5<br>9.8    | 0<br>0.0    |
| 一世代世帯    |                  | 215<br>100.0  | 7<br>3.3                                  | 4<br>1.9                        | 3<br>1.4                                  | 33<br>15.3            | 2<br>0.9    | 11<br>5.1   |
| 二世代世帯    |                  | 491<br>100.0  | 11<br>2.2                                 | 10<br>2.0                       | 5<br>1.0                                  | 51<br>10.4            | 6<br>1.2    | 23<br>4.7   |
| 三世代世帯    |                  | 192<br>100.0  | 4<br>2.1                                  | 2<br>1.0                        | 3<br>1.6                                  | 24<br>12.5            | 2<br>1.0    | 11<br>5.7   |
| その他      |                  | 48<br>100.0   | 1<br>2.1                                  | 0<br>0.0                        | 1<br>2.1                                  | 6<br>12.5             | 1<br>2.1    | 3<br>6.3    |
| 無回答      |                  | 17<br>100.0   | 1<br>5.9                                  | 0<br>0.0                        | 0<br>0.0                                  | 2<br>11.8             | 0<br>0.0    | 11<br>64.7  |
| 居住地域     | 岐阜地域             | 382<br>100.0  | 9<br>2.4                                  | 11<br>2.9                       | 4<br>1.0                                  | 39<br>10.2            | 2<br>0.5    | 15<br>3.9   |
|          | 西濃地域             | 179<br>100.0  | 6<br>3.4                                  | 2<br>1.1                        | 6<br>3.4                                  | 17<br>9.5             | 2<br>1.1    | 11<br>6.1   |
|          | 中濃地域             | 169<br>100.0  | 3<br>1.8                                  | 2<br>1.2                        | 3<br>1.8                                  | 19<br>11.2            | 2<br>1.2    | 11<br>6.5   |
|          | 東濃地域             | 181<br>100.0  | 5<br>2.8                                  | 2<br>1.1                        | 2<br>1.1                                  | 32<br>17.7            | 2<br>1.1    | 8<br>4.4    |
|          | 飛驒地域             | 89<br>100.0   | 2<br>2.2                                  | 1<br>1.1                        | 1<br>1.1                                  | 14<br>15.7            | 3<br>3.4    | 5<br>5.6    |
|          | 無回答              | 14<br>100.0   | 0<br>0.0                                  | 0<br>0.0                        | 0<br>0.0                                  | 0<br>0.0              | 0<br>0.0    | 11<br>78.6  |