
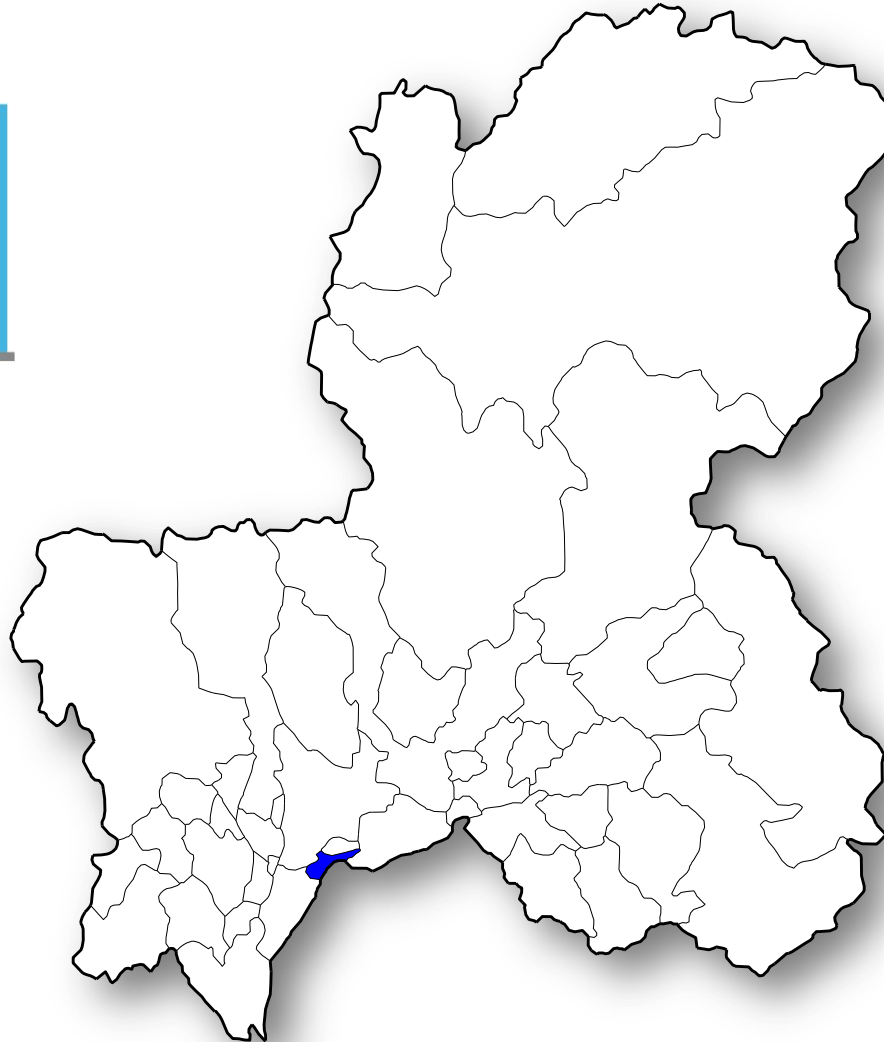


# データからみた岐阜県・笠松町




清流の国ぎふ  
マスコットキャラクター  
**ミナモ**




統計課  
マスコットキャラクター  
**テルミー**

# 岐阜県の「花」「木」「魚」「鳥」 ～県のシンボルは特徴を示しています～




県の花:れんげ

県民からの公募により、「郷土の花」として選ばれました。春のやさしい風景によく似合う花として知られています。




県の魚:あゆ

あゆは、美しい姿と良い香りで大切にされており、岐阜県のアユは長良川の鵜飼とともに全国的に有名です。



県の木:イチイ

昔、この木で笏(しゃく)を作って天皇にさしあげたところ正一位という位を受けました。それ以来、イチイと呼ばれていると伝えられています。



県の鳥:ライチョウ

ライチョウは、日本アルプスのうちでも、2,400メートル以上の高い山に住み、羽毛は、夏は褐色、冬は白に変わります。国の特別天然記念物に指定されています。

# 日本の真ん中ぎふ～日本のへソ「人口重心」がある～

人間の身体でいえば「へそ」に当たる「日本の人口重心」は、一貫して岐阜県にあります。平成27年国勢調査による「日本の人口重心」は、岐阜県関市中之保(旧武儀町)にあり、まさに岐阜は、日本の真ん中と言えるところです。

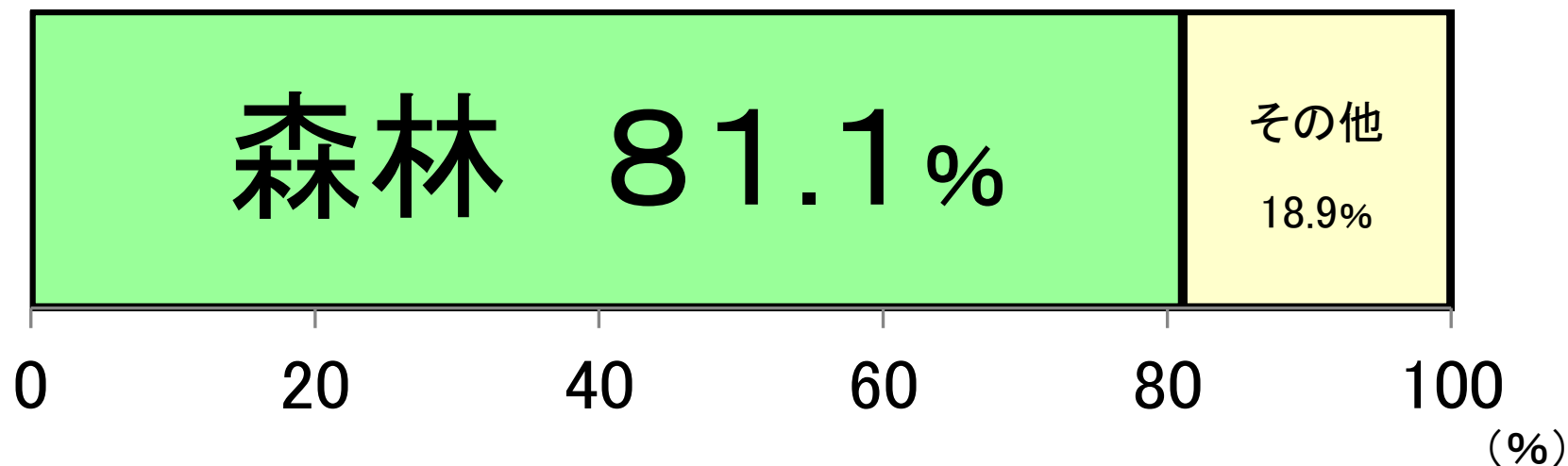




# 県土の約80%が豊かな森林 森林率は全国2位！ ～豊かな森が清らかな水を蓄える～

県土に占める森林の割合（森林率）

資料：林野庁「平成24年森林資源の現況」



1位 高知県 84.0%

**2位 岐阜県 81.1%**

3位 長野県 78.9%

4位 島根県 78.4%

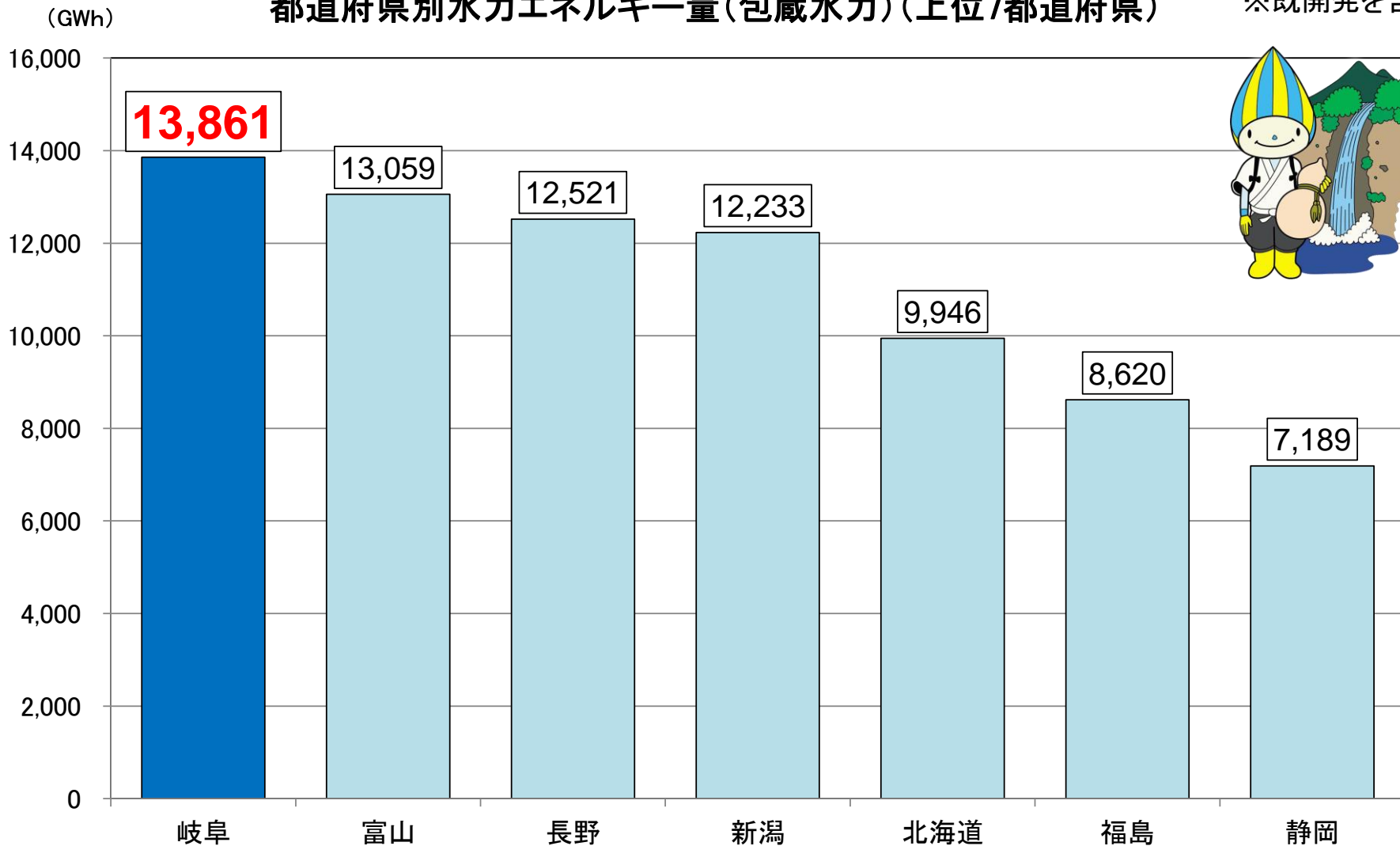
5位 山梨県 77.9%



# 豊かな水資源 岐阜県の水力エネルギー量は1位！

都道府県別水力エネルギー量(包蔵水力)(上位7都道府県)

※既開発を含む



出典: 資源エネルギー庁HP「都道府県別包蔵水力」(H28.3.31現在)

# 心を癒す豊かな自然に恵まれていることが自慢

## ★自然エネルギーが豊富


住んでいる地域が住みよと感じる点  
第2位「自然が豊か」 県政世論調査 (H28.7)

• バイオマスエネルギー → **全国2位** ヒノキ人工林蓄積量 5,026万立方m

• 水力エネルギー量 (包蔵水力) → **全国1位**

13,861GWh (資源エネルギー庁) ※うち既開発 9,312 GWh(全国2位)

※包蔵水力=発電水力調査により明らかとなった我が国が有する水資源のうち、技術的・経済的に利用可能な水力エネルギー量



• 太陽エネルギー量 (日照時間) → **全国9位**

岐阜市の年間日照時間の平年値(1981~2010年の累年平均値) 2085.1時間

資料: 気象庁 埼玉県 (熊谷市)、滋賀県 (彦根市) 以外は都道府県庁所在市で都道府県比較



## ★美しい川がある

長良川は全国で唯一河川水浴場に選定  
環境庁 「日本の水浴場55選(H10)」  
「日本の水浴場88選(H13)」



• 一級河川の河川延長 3,262.2km 長い方から全国5位(国土交通省)

• 水のきれいさ 112.3(全国=100) 高い方から全国5位

(H16年度・朝日新聞社編「2011民力」)

長良川、木曾川、揖斐川の三大河川  
長良川は日本三大清流のひとつ  
養老の名水、高賀の森水 など

## ★風光明媚なところ

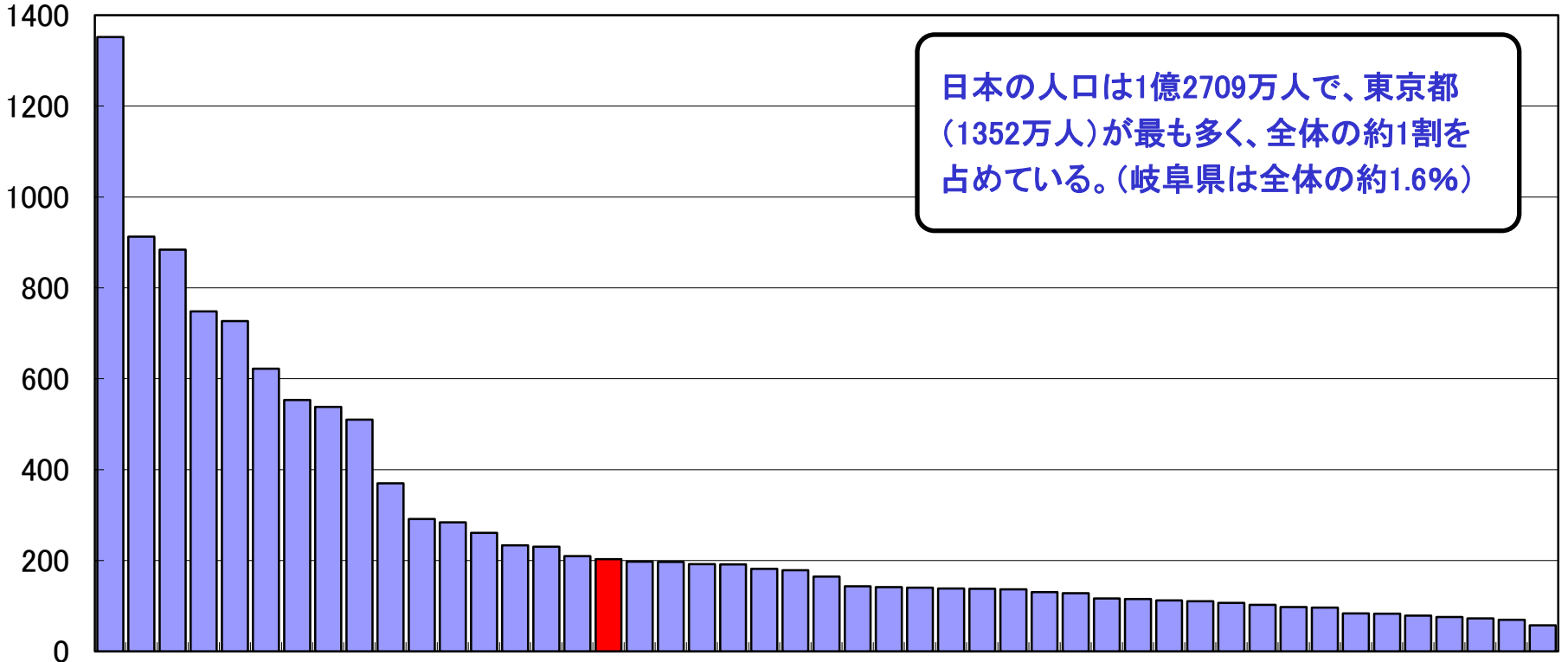
• 自然公園面積 195,093ha 広い方から全国5位(環境省)

北アルプス、穂高連峰に代表される中部山岳  
自然公園、白山は日本三名山のひとつ。  
峡谷美が美しい飛騨木曾川国定公園 など

# 岐阜県の人口は全国で17番目と多い方 H27国勢調査では約203万人

## 都道府県別に見た総人口

(万人)



東 神 大 愛 埼 千 兵 北 福 静 茨 広 京 宮 新 長 岐 栃 群 岡 福 三 熊 鹿 沖 滋 山 愛 長 奈 青 岩 大 石 山 宮 富 秋 香 和 山 佐 福 徳 高 島 鳥  
 京 奈 阪 知 玉 葉 庫 海 岡 岡 城 島 都 城 潟 野 阜 木 馬 山 島 重 本 児 縄 賀 口 媛 崎 良 森 手 分 川 形 崎 山 田 川 歌 梨 賀 井 島 知 根 取  
 都 川 府 県 県 県 県 道 県 県 県 県 府 県 県 県 県 県 県 県 島 県 県 県 県 県 県 県 山 県 県 県 県 県 県

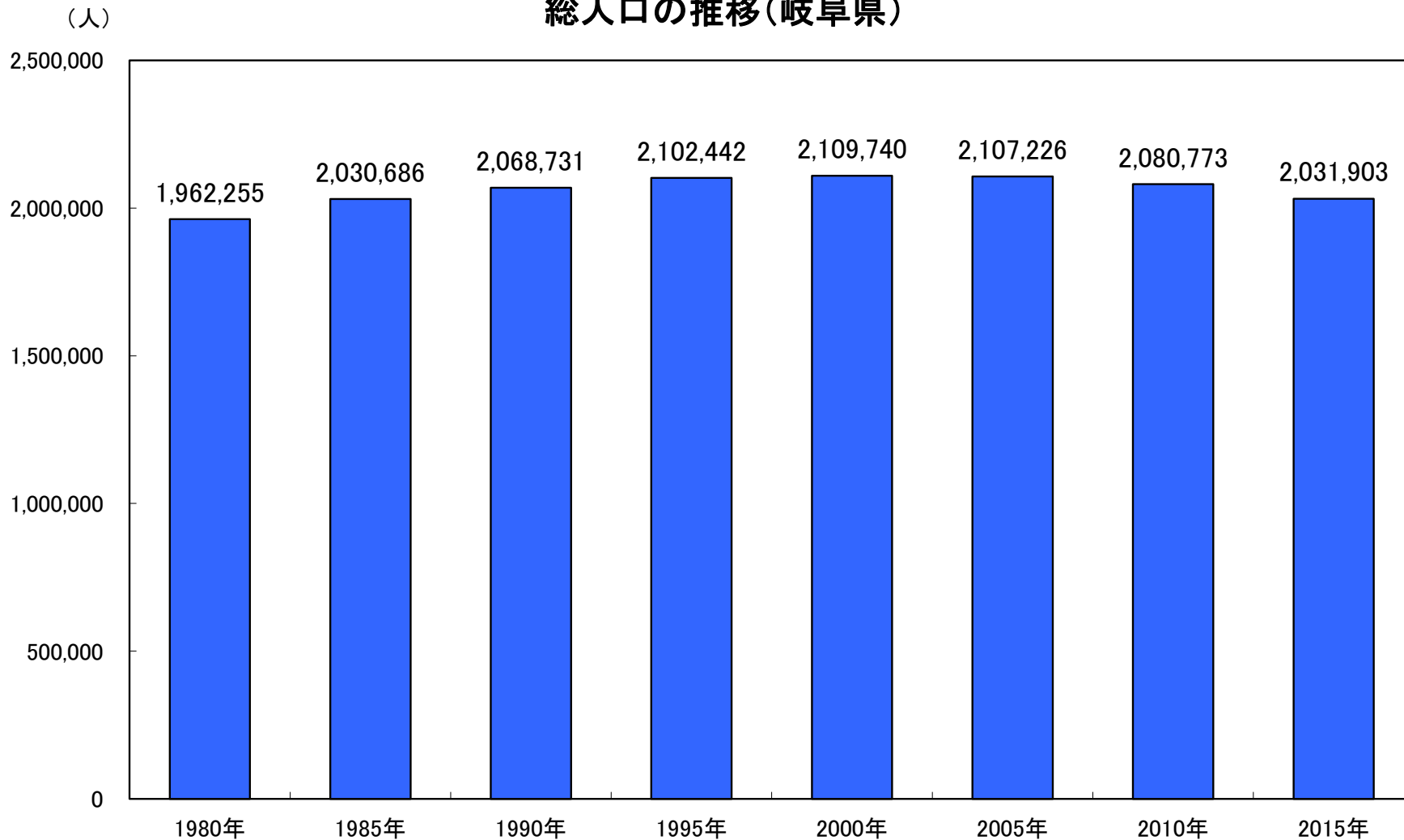
県 県

出典：総務省「平成27年国勢調査」(10月1日現在)



H27国勢調査による県人口は、203万1903人。(全国17位)  
前回調査(H22)以降の5年間で約4万9千人減少。

総人口の推移(岐阜県)



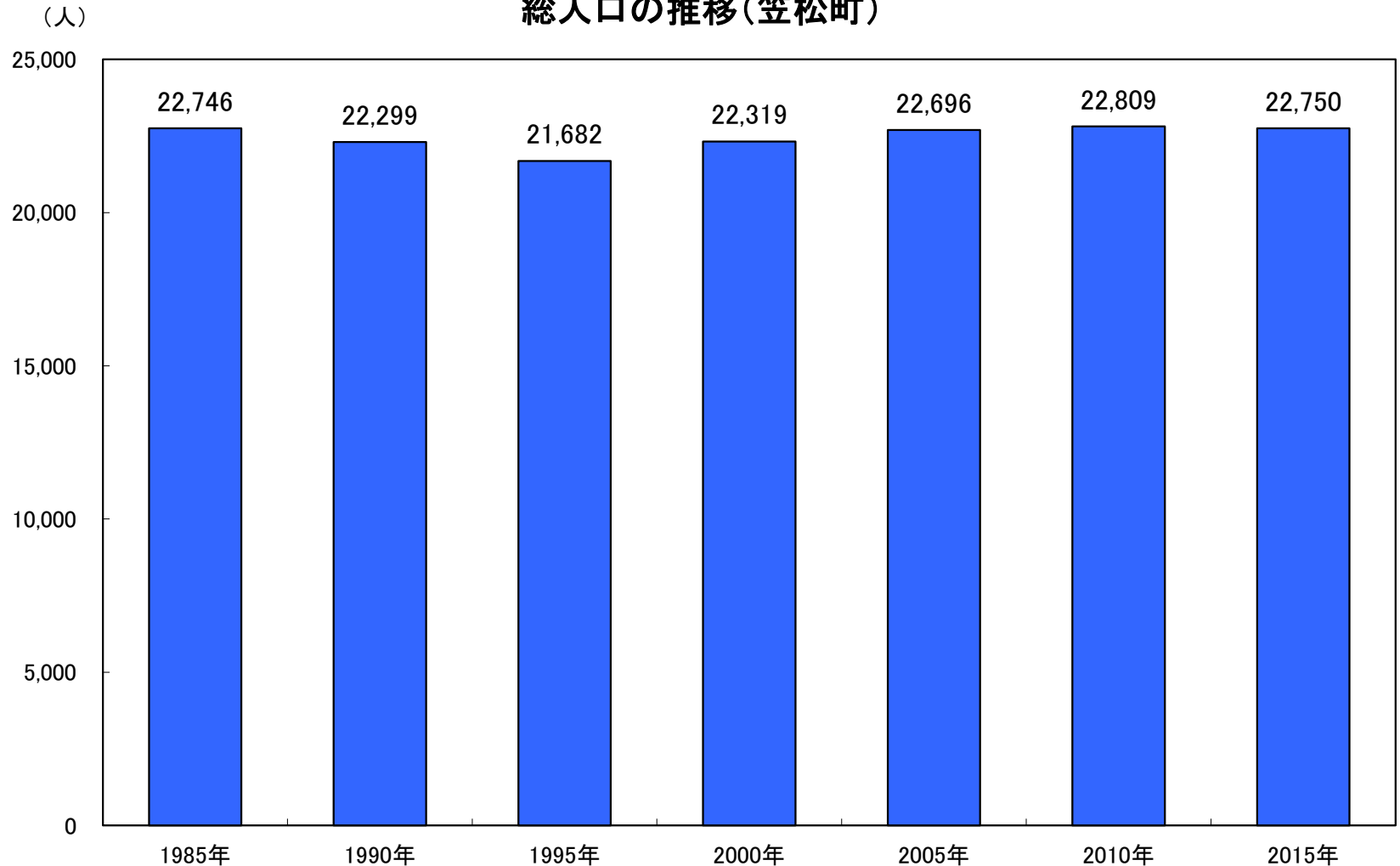
# 笠松町の人口はほぼ横ばいで推移

2005年：22,696人 → 2010年：22,809人（+113人）

2010年：22,809人 → 2015年：22,750人（△59人）

人口順位：県内26位 県人口に占める割合：1.1%（1985年）→1.1%（2015年）

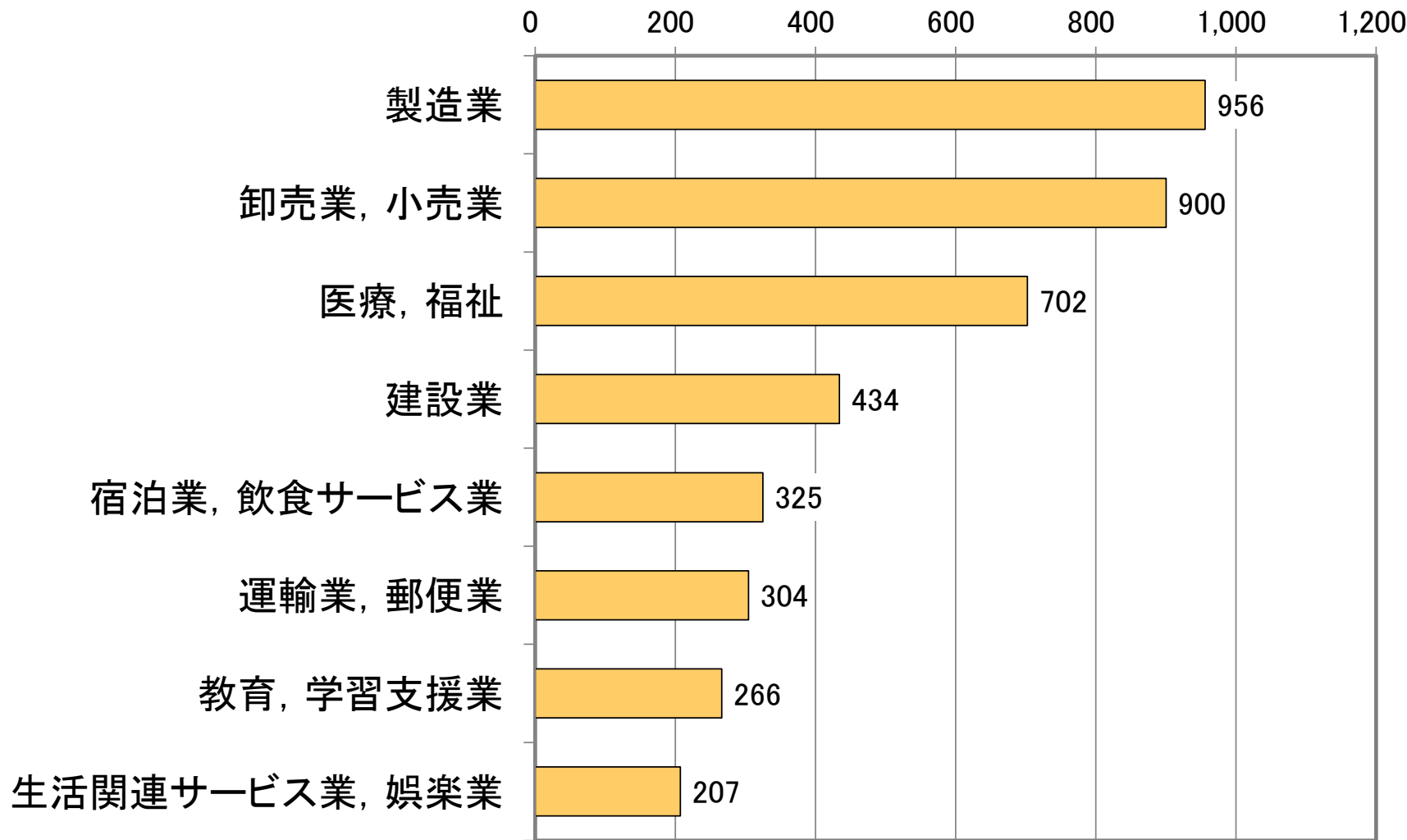
総人口の推移(笠松町)



# 全国では、製造業で働いている人が多い！

## 全国の従業地による就業者数

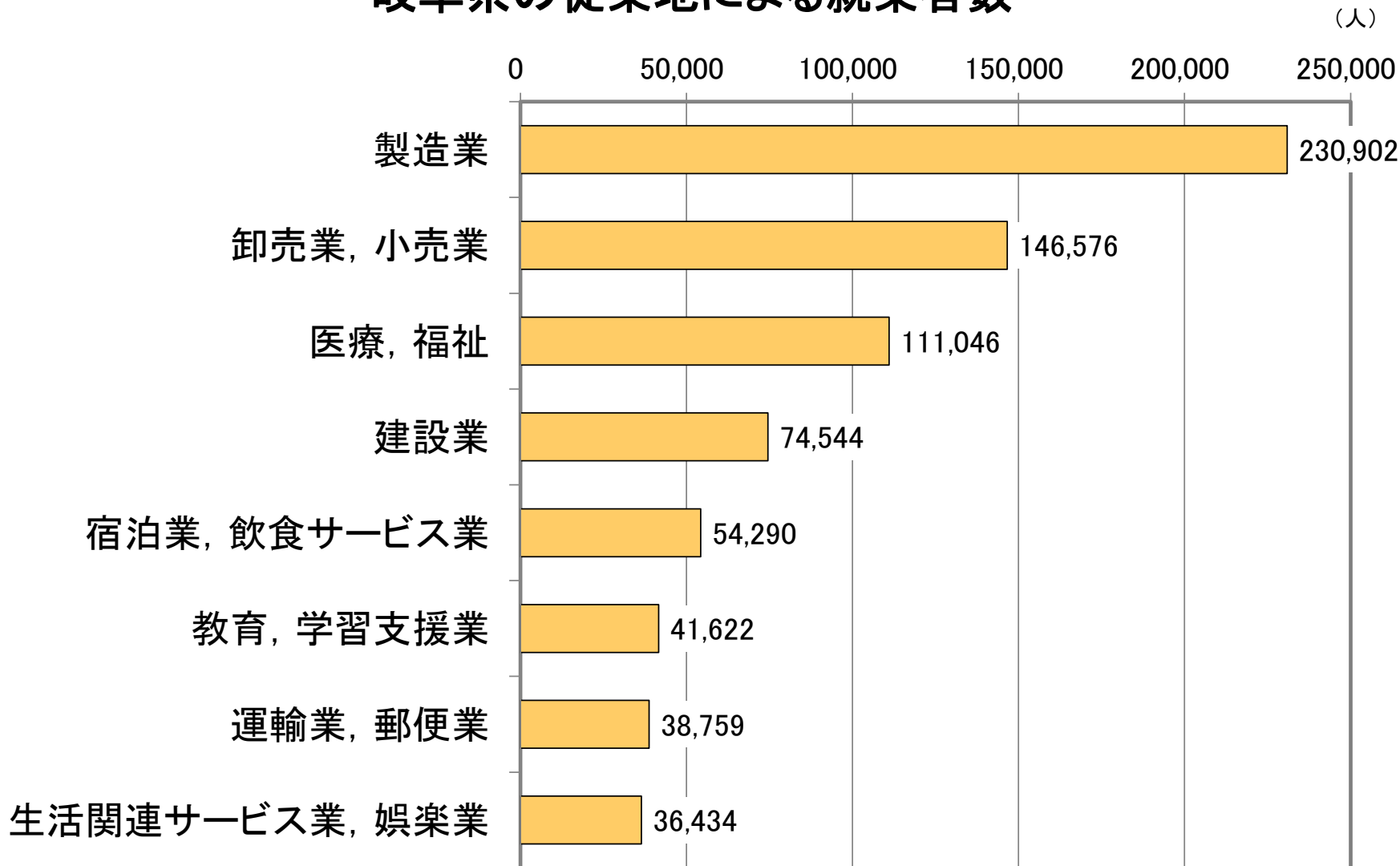
(万人)



出典：総務省「平成27年国勢調査」

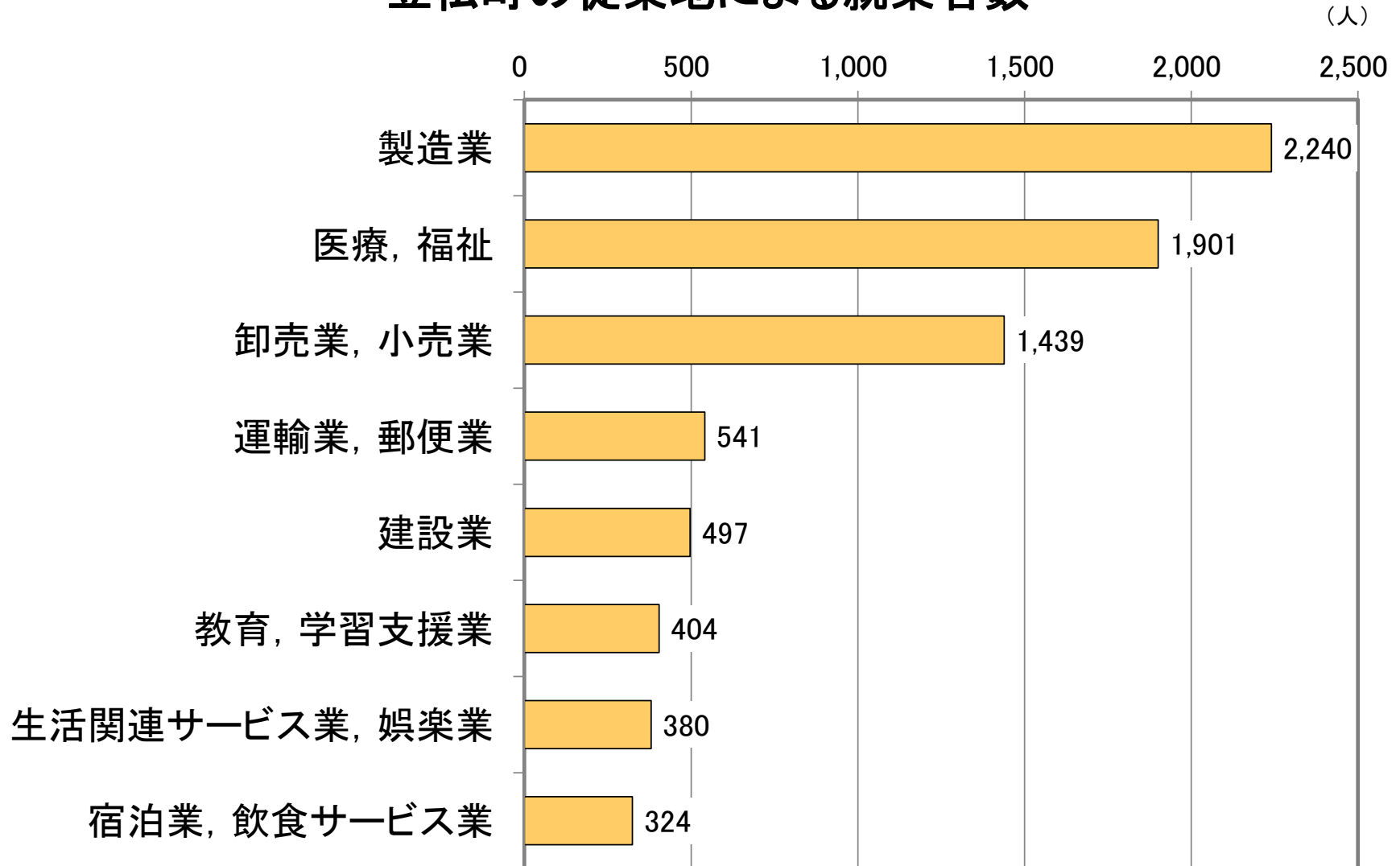
# 岐阜県では製造業が盛んであり、強みです

## 岐阜県の従業地による就業者数



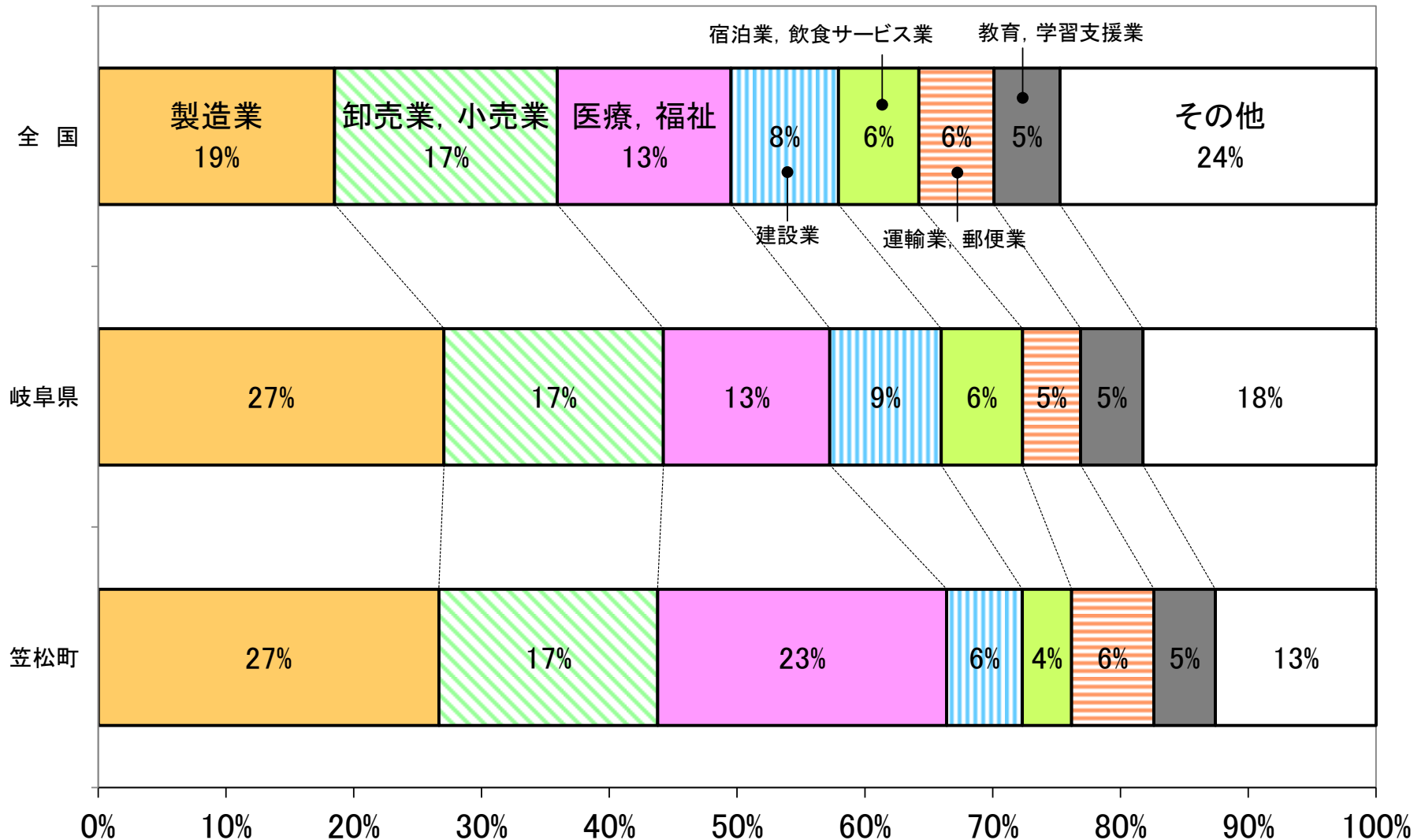
# 笠松町でも製造業で働いている人が一番多い！

## 笠松町の従業地による就業者数



# 笠松町は製造業・医療福祉の割合が高い！

## 従業地による就業者数の割合

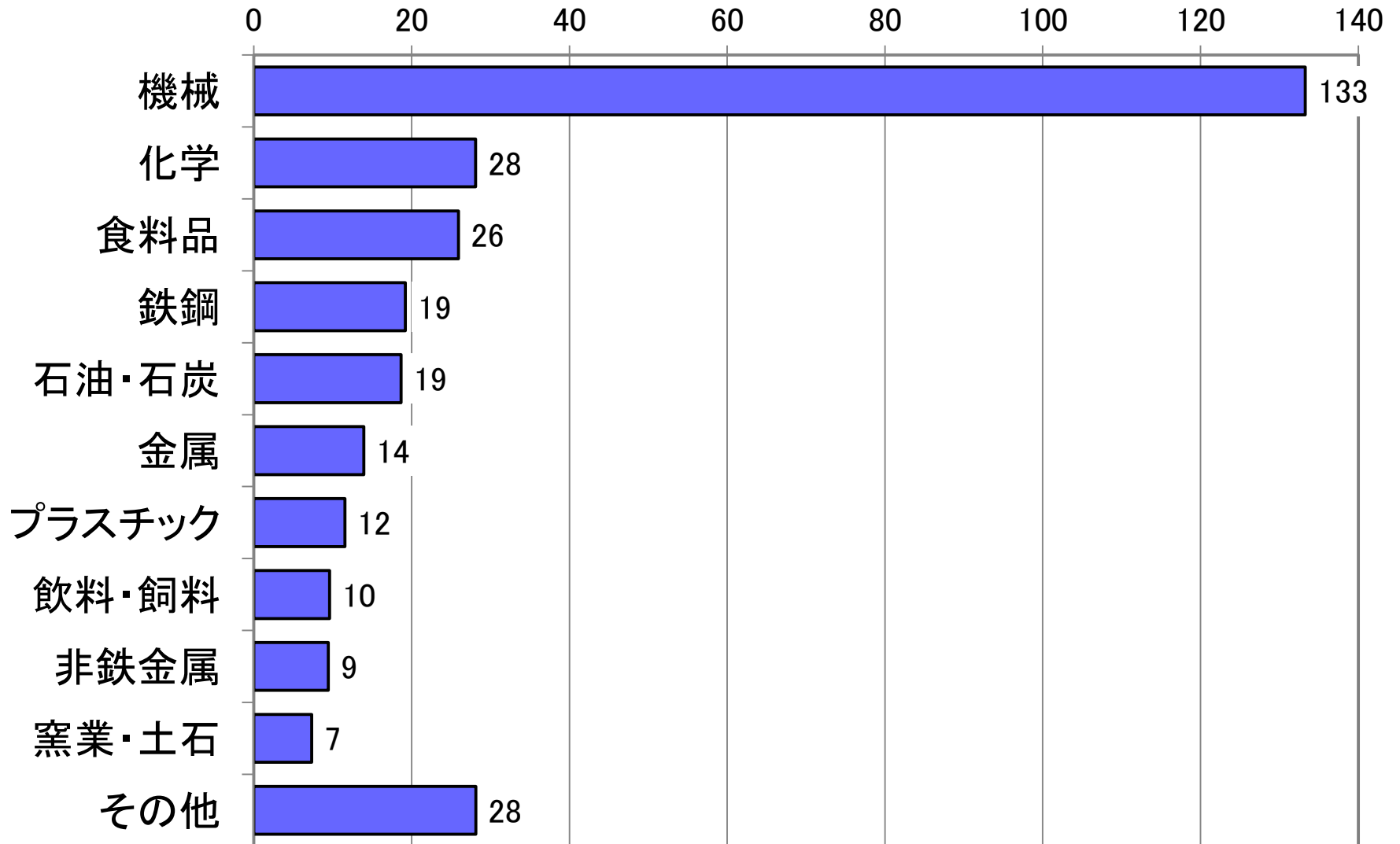


出典：総務省「平成27年国勢調査」

# 全国では、機械の生産額が一番多いです

## 全国の工業別製造品出荷額

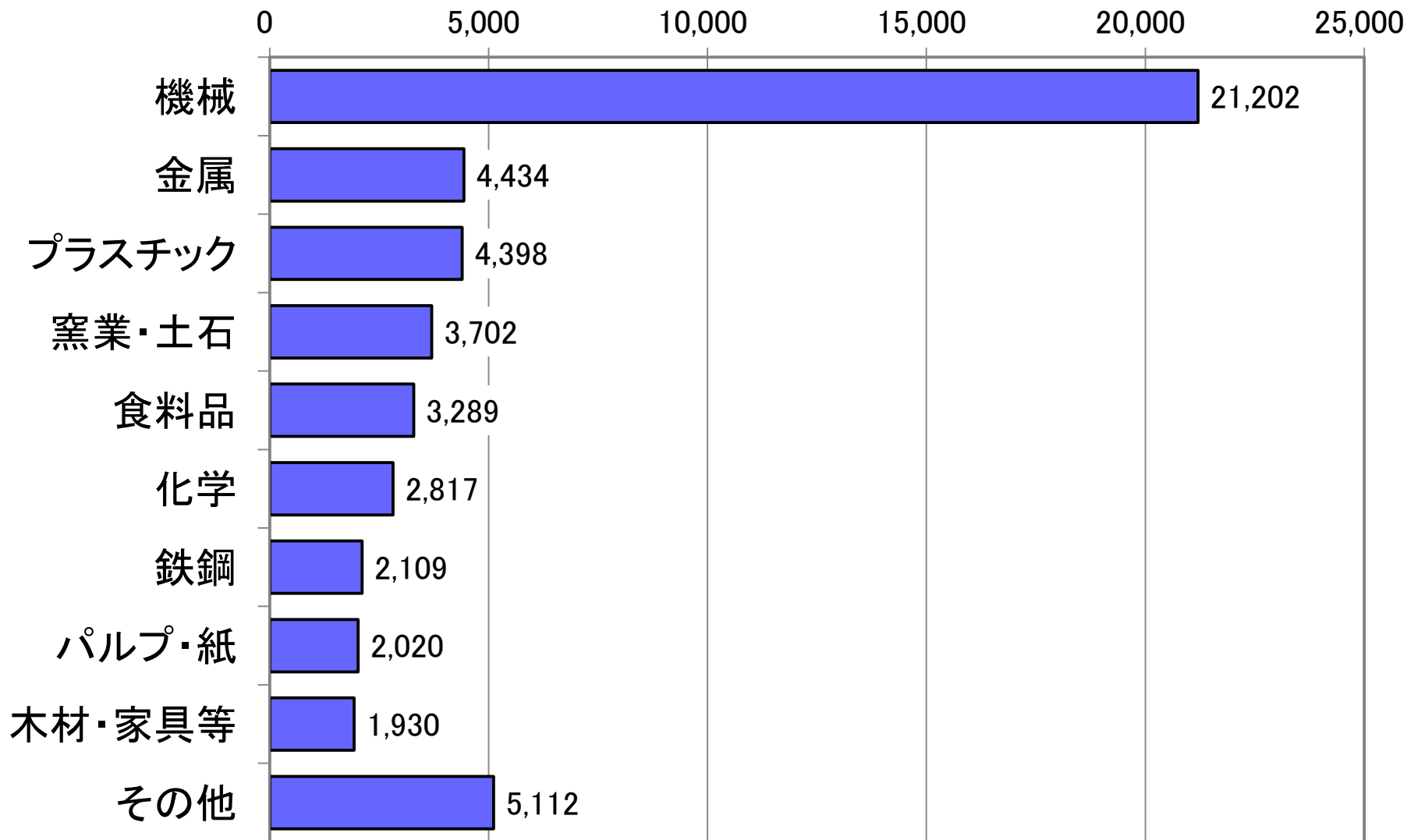
(兆円)



# 岐阜県でも、機械の生産額が一番多いです

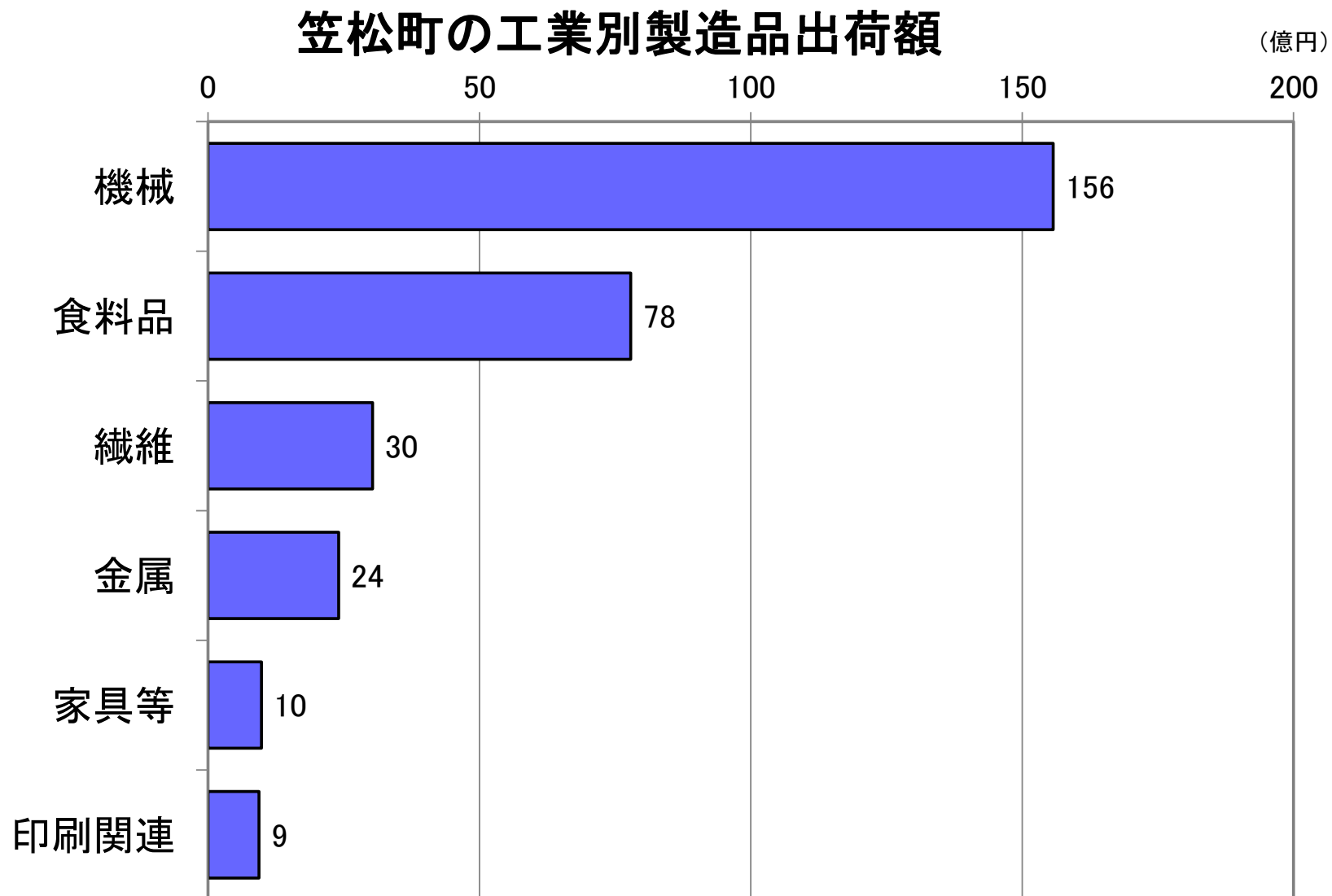
## 岐阜県の工業別製造品出荷額

(億円)





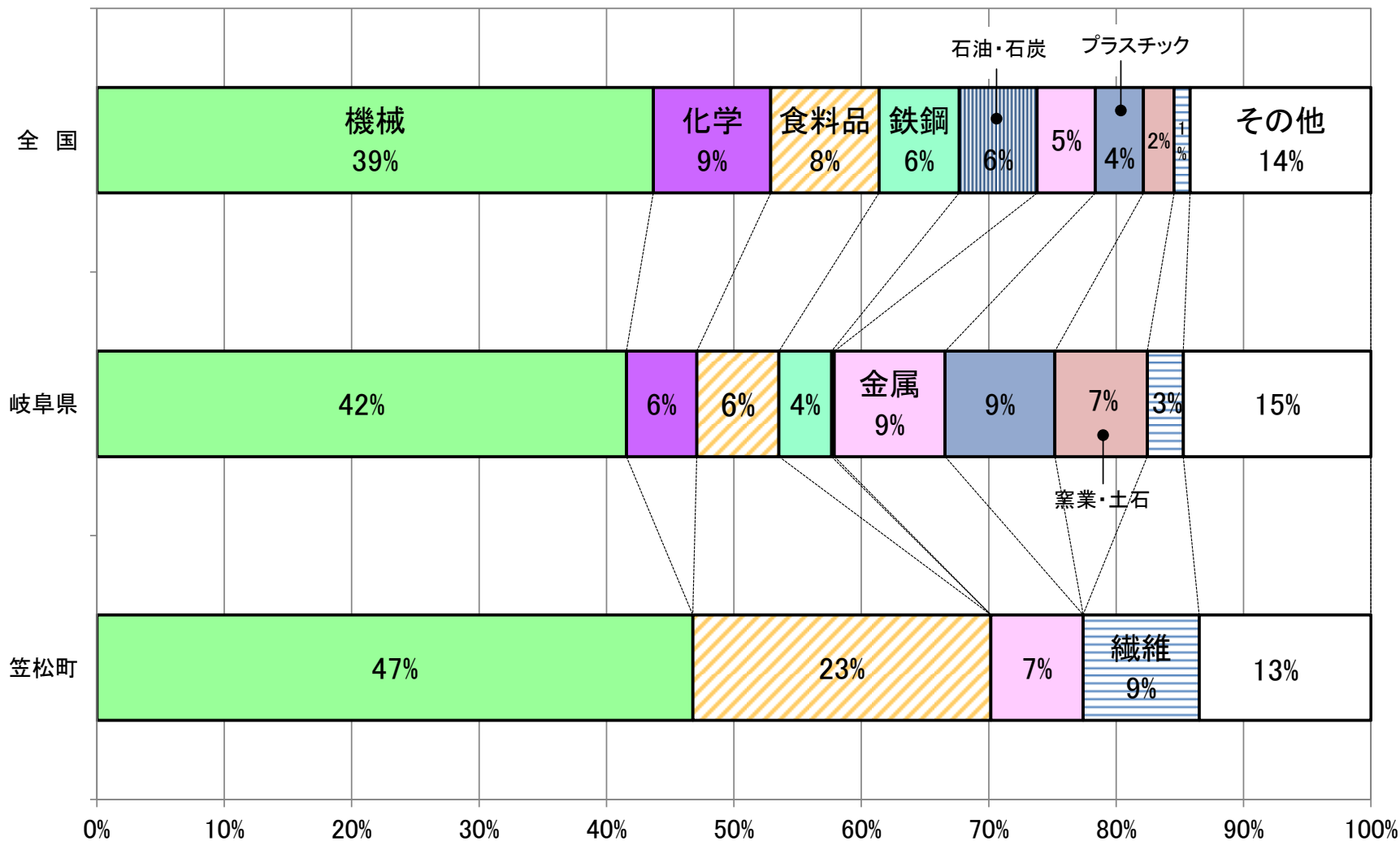
# 笠松町でも、機械の生産額が一番多い！



資料：岐阜県「2014年工業統計調査」(従業者規模4人以上)

# 笠松町は機械・食料品・繊維の割合が高い！

## 工業別製造品出荷額等



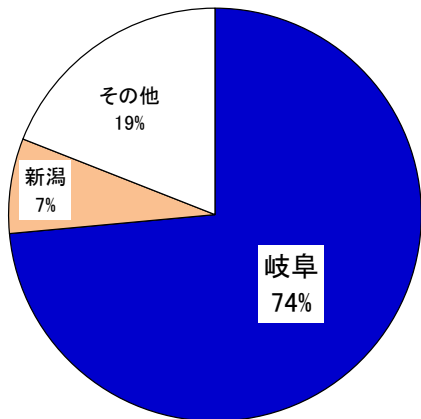
資料：岐阜県「2014年工業統計調査」（従業者規模4人以上）

# 岐阜県が誇る、出荷額全国トップの主な製品をご紹介します。

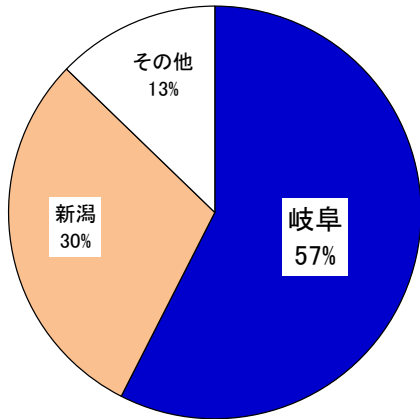
## 包丁、理髪用刃物、ナイフ、はさみ 全国1位

刀鍛冶の伝統を受け継ぐ  
関市の刃物が有名

「理髪用刃物」出荷額シェア



「包丁」出荷額シェア

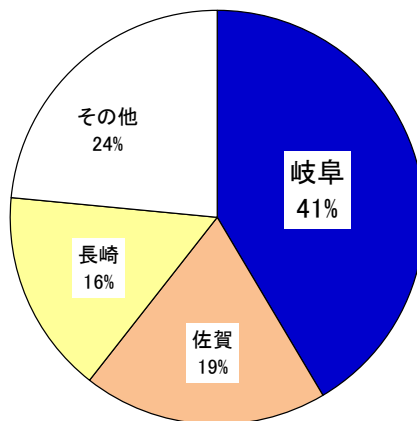


## 和食器、洋食器、タイル 全国1位

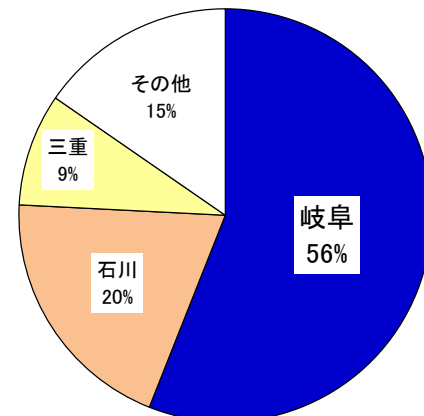
志野や織部で有名な「美濃焼」の産地




「和食器」出荷額シェア



「洋食器」出荷額シェア



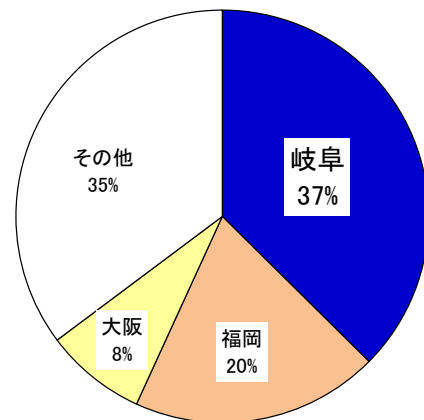
## 木製机・テーブル・いす 全国1位



「飛騨の匠」を受け継いだ  
木工産業

## 給排水用バルブ・コック 全国1位


「給排水用バルブ・コック」出荷額シェア




岐阜県山県市は  
水栓バルブ発祥の地



## 航空機関連産業の従業者数は全国2位



愛知、岐阜、神奈川・・・



### 他にもたくさんあります

ちょうちん全国1位、油圧シリンダ全国1位、  
換気扇全国1位、栄養補助食品全国2位、  
木製棚、金属製流し台全国2位、  
ふ・焼ふ全国2位 など

出典：経済産業省H26年工業統計

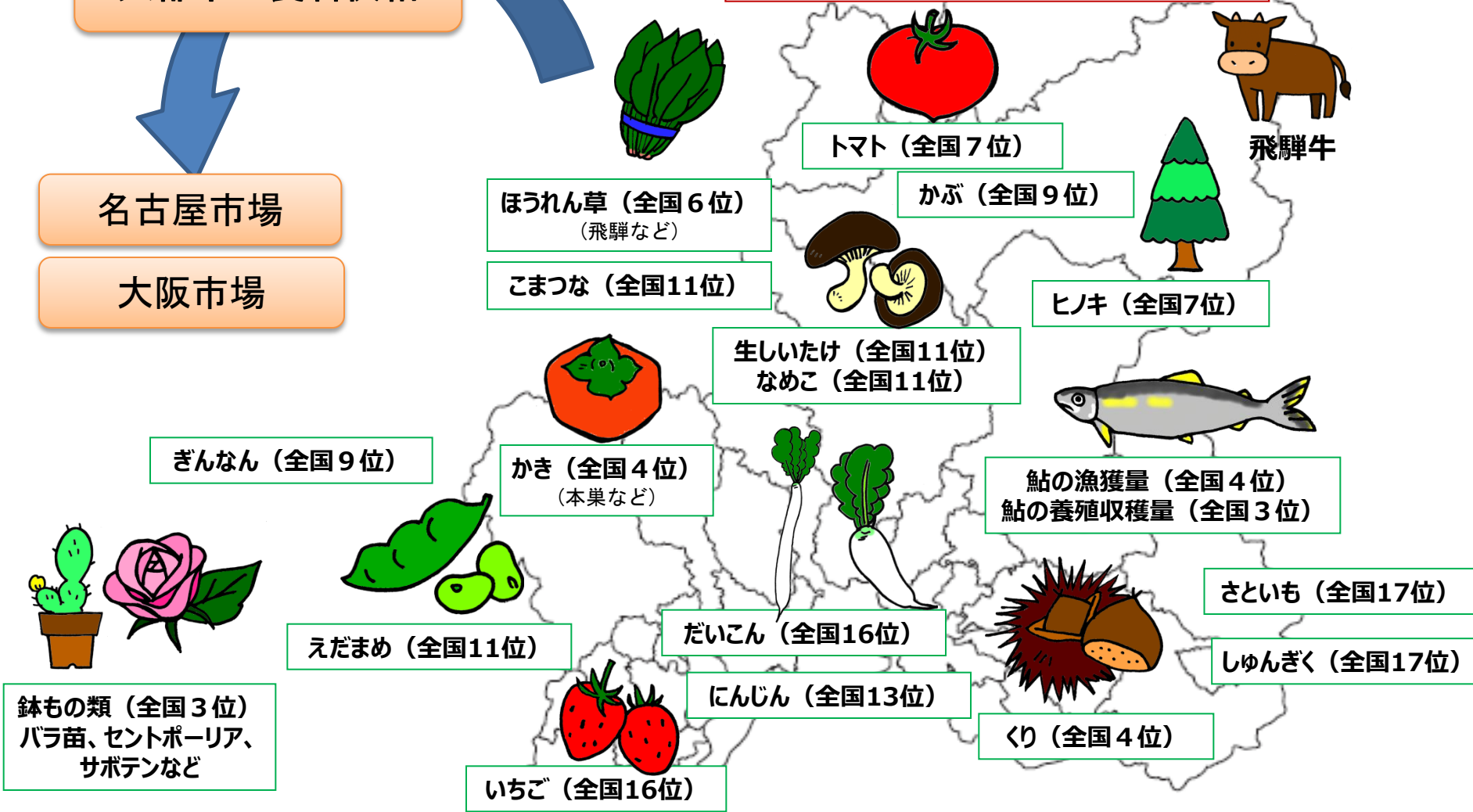
# 南北に長い、豊かな自然を生かし、 美味しい、いろいろな食材が作られています

大都市へ食料供給

名古屋市場

大阪市場

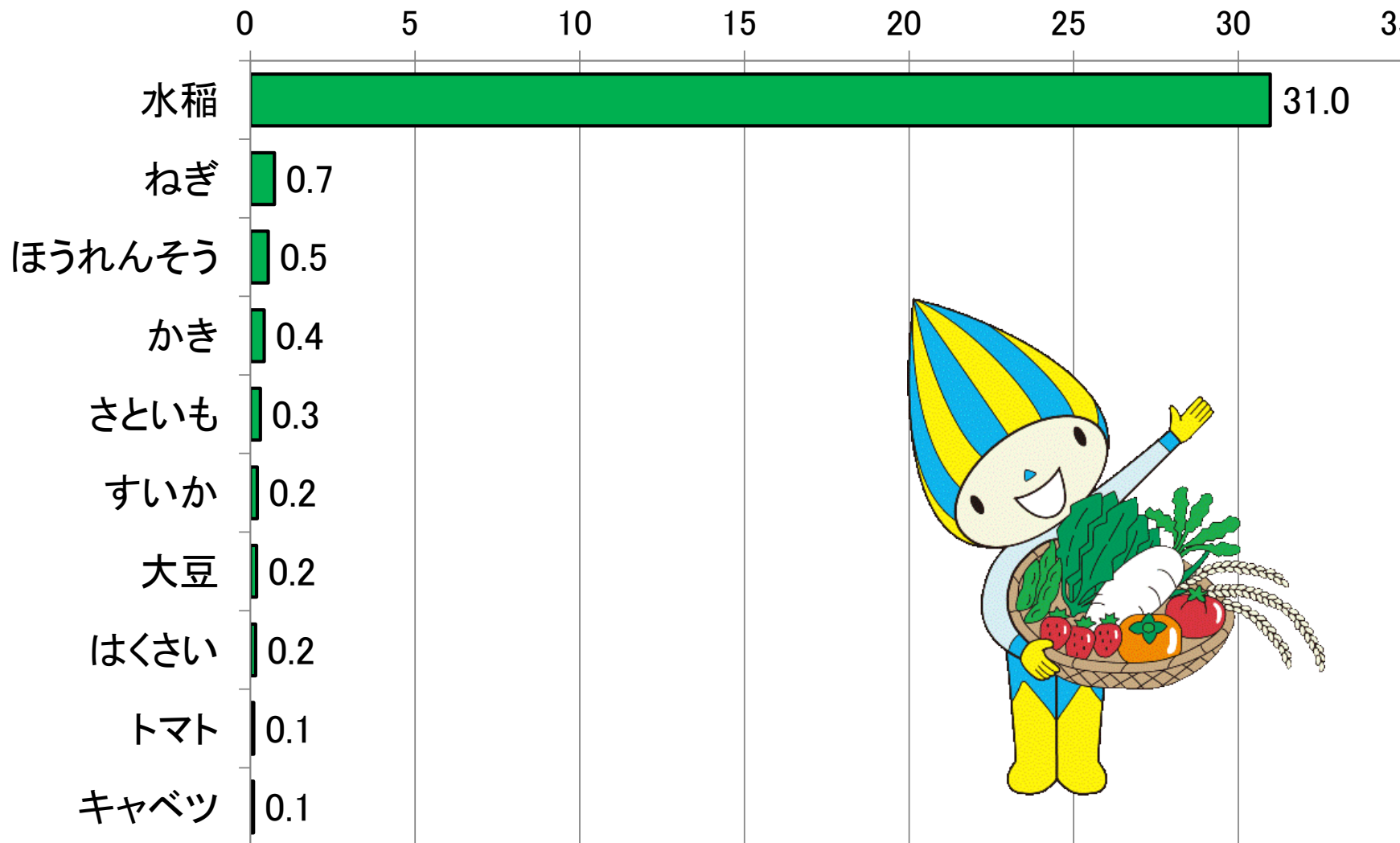
出荷量の多い主なものなど



# 笠松町では様々な農産物が作られている！

農業作物の作付・栽培面積

(ha)



# 岐阜県には年間約4360万人もの人々が観光で来訪

観光地点別の集客数

出典：2015年岐阜県観光入込客統計調査



世界遺産白川郷  
161万人

奥飛騨温泉郷  
56万人

高山地域  
346万人



下呂温泉  
113万人

岐阜公園  
98万人

伊奈波神社  
150万人

土岐プレミアムアウトレット  
736万人

馬籠宿  
63万人



千代保稲荷神社  
163万人

長良川鵜飼  
10万人

千本松原・国営木曾三川公園  
153万人



河川環境楽園  
505万人

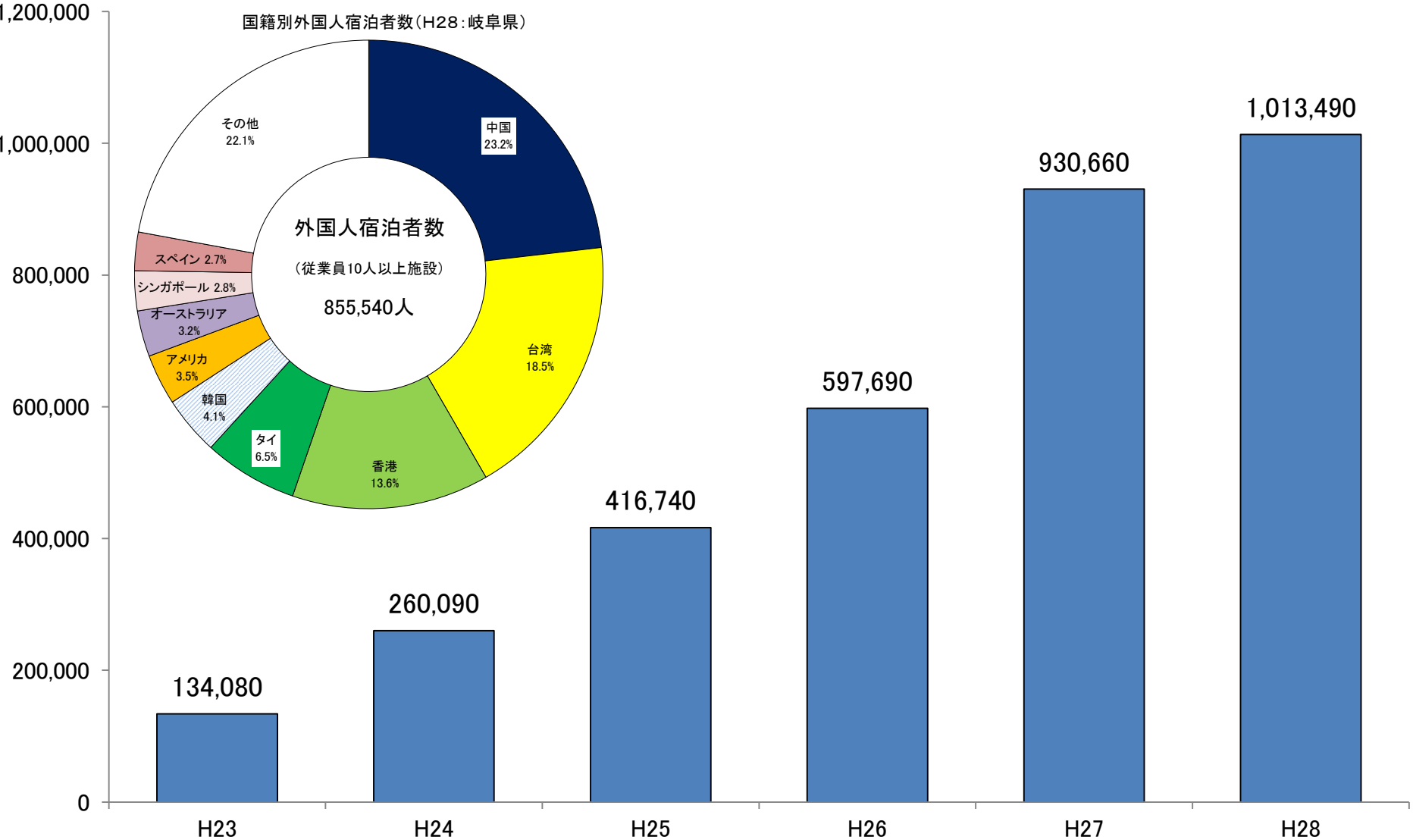


# 岐阜県内に宿泊する外国人は大幅に増加（H23に比べ約8倍）

## 外国人宿泊者数の推移(岐阜県)

(人)

### 国籍別外国人宿泊者数(H28:岐阜県)



出典:観光庁「宿泊旅行統計調査」



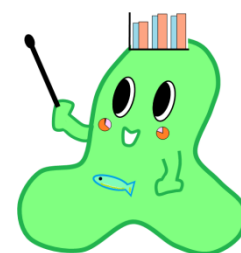
# 岐阜県民は外食が好き 家計調査では上位

平成26年(2014年)～28年(2016年)平均 1世帯あたりの年間支出金額

外食		日本そば・うどん		すし(外食)		和食		中華食		喫茶代	
順位	金額	順位	金額	順位	金額	順位	金額	順位	金額	順位	金額
0 全国	168,143	0 全国	5,930	0 全国	14,469	0 全国	23,258	0 全国	4,835	0 全国	6,045
1 東京都区部	241,982	1 高松市	13,427	1 宇都宮市	21,369	1 名古屋市	43,955	1 名古屋市	8,935	1 岐阜市	15,018
2 横浜市	211,460	2 福井市	9,399	2 金沢市	21,011	2 岐阜市	40,257	2 横浜市	8,581	2 名古屋市	12,945
3 名古屋市	205,606	3 宇都宮市	8,966	3 岐阜市	20,438	3 佐賀市	36,980	3 岐阜市	8,246	3 東京都区部	9,307
4 川崎市	205,542	4 静岡市	8,725	4 福井市	19,072	4 山口市	32,697	4 神戸市	7,808	4 神戸市	8,992
5 さいたま市	202,022	5 名古屋市	8,669	5 甲府市	18,855	5 奈良市	32,248	5 奈良市	7,068	5 大阪市	8,599
6 金沢市	192,837	6 水戸市	8,416	6 名古屋市	17,866	6 熊本市	32,248	6 宇都宮市	6,629	6 横浜市	8,588
7 岐阜市	189,713	7 山形市	8,237	7 静岡市	17,831	7 和歌山市	31,784	7 川崎市	6,592	7 京都市	7,776
8 京都市	189,574	8 岐阜市	7,980	8 札幌市	17,622	8 福井市	31,336	8 長野市	6,500	8 奈良市	7,705
9 福岡市	186,955	9 福岡市	7,792	9 長野市	16,763	9 高松市	30,859	9 京都市	6,191	9 川崎市	7,414
10 大阪市	183,571	10 松江市	7,729	10 山形市	16,563	10 大分市	28,560	10 東京都区部	6,163	10 堺市	6,996
11 奈良市	182,450	11 高知市	7,565	11 水戸市	16,548	11 高知市	27,810	11 堺市	5,994	11 さいたま市	6,930
12 千葉市	181,226	12 福島市	7,503	12 富山市	16,453	12 富山市	27,374	12 さいたま市	5,889	12 高知市	6,693
13 高知市	179,382	13 甲府市	7,416	13 堺市	16,225	13 宇都宮市	27,348	13 大阪市	5,757	13 大津市	6,447
14 熊本市	177,525	14 さいたま市	7,395	14 奈良市	16,051	14 水戸市	26,838	14 福岡市	5,629	14 金沢市	6,429
15 長野市	176,693	15 前橋市	7,091	15 東京都区部	15,931	15 大阪市	26,825	15 甲府市	5,610	15 千葉市	6,356
16 宇都宮市	175,316	16 仙台市	7,007	16 大阪市	15,751	16 鹿児島市	26,725	16 前橋市	5,506	16 福岡市	6,096
17 神戸市	169,966	17 北九州市	6,984	17 高知市	15,311	17 さいたま市	26,432	17 大津市	5,483	17 甲府市	5,847
18 富山市	167,282	18 長野市	6,944	18 福島市	15,067	18 横浜市	26,417	18 高松市	5,331	18 福井市	5,834
19 広島市	166,867	19 金沢市	6,903	19 横浜市	15,050	19 神戸市	26,124	19 水戸市	5,264	19 水戸市	5,638
20 大津市	166,655	20 宮崎市	6,861	20 さいたま市	14,981	20 川崎市	25,660	20 千葉市	4,914	20 岡山市	5,499

資料: 家計調査(二人以上の世帯) 品目別都道府県庁所在市及び政令指定都市ランキング(平成26年(2014年)～28年(2016年)平均)

データからも岐阜県民は外食が好きなことがよくわかるね。



# 岐阜県民はこんなことが大好き

出典：総務省「家計調査」都道府県庁所在市別ランキング（H26～H28平均）

（二人以上の世帯の1世帯あたり年間支出金額・購入数量）

## ★外食が大好き



・人口千人当たりの飲食店の数  
（居酒屋等を除く）4.04店  
多い方から全国1位！

・和食（外食）消費金額 40,257円 多い方から全国2位！  
・すし（外食）消費金額 20,438円 多い方から全国3位！  
・中華食（外食）消費金額 8,246円 多い方から全国3位！

出典：総務省  
「H26経済センサス」  
「人口推計」

居酒屋等  
は1.33店  
で41位

## ★全国一喫茶店が大好き

H26全国消費実態調査で  
も月945円と全国2位！



・1年間の喫茶代 15,018円 多い方から全国1位！  
（H25～H27平均では2位）

※「珈琲」という当て字は岐阜県大垣市出身の蘭学者が最初に使用

・人口千人当たりの喫茶店の数  
1.43店  
多い方から全国2位！

出典：総務省「H26経済センサス」  
「人口推計」

## ★ハムと柿も大好き



柿（かき）  
購入量 : 全国1位  
購入金額 : 全国1位



ハム  
購入量 : 全国5位  
購入金額 : 全国5位

その他こんなものの金額も多いです。  
・和生菓子（ようかん、まんじゅう以外）  
全国2位  
・もち、おにぎり 全国5位  
・豆類 全国7位  
・かつお節、干しいたけ、だいこん漬、  
こんぶつくだ煮 全国9位


## ★行動的な県民性

・ボランティア活動の年間行動者率 33.4% 高い方から2位  
・旅行・行楽の年間行動者率 75.0% 高い方から11位  
・スポーツの年間行動者率 67.4% 高い方から20位

出典：総務省「H28社会生活基本調査」

今回紹介したデータの多くは、統計調査の結果でわかったことです。統計調査は、**統計調査員**がそれぞれの家庭や会社を訪問して、調査を行っています。

みなさんの家庭に**統計調査員**が来た時は、調査への協力をお願いします。



よろしく  
お願いします！

