

主な経済指標の動き

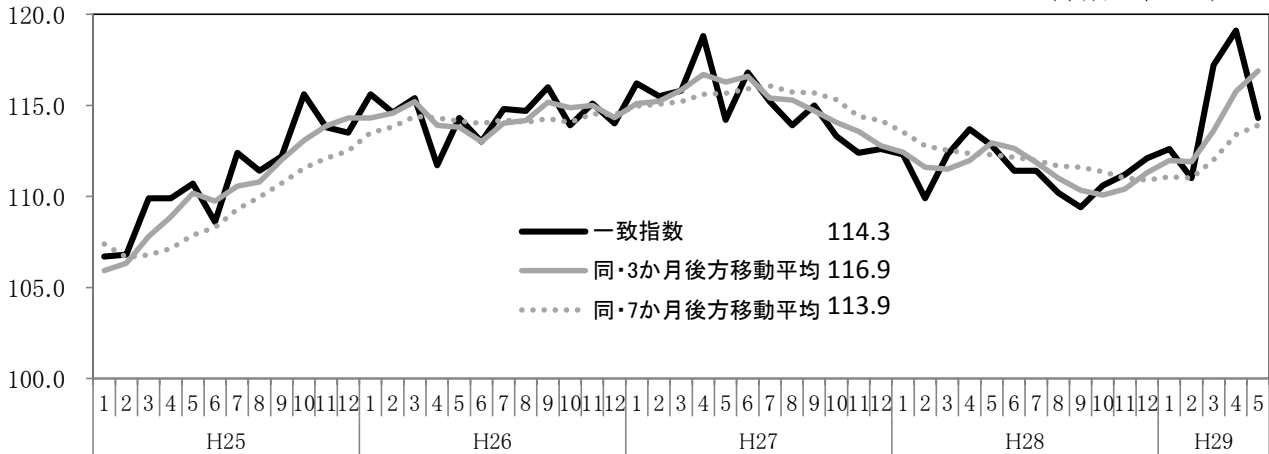
平成29年9月13日
岐阜県環境生活部統計課

平成29年9月11日時点で公表されている、国、岐阜県の主要な経済指標を収集し、別添のとおり一覧表に取りまとめた。主な経済指標の動きは以下のとおりである。

- (1) 平成29年5月の景気動向指数(CI一致指数)は、上方への局面変化を示している。
- (2) 生産は、6月の鉱工業生産指数は2か月連続で前月を下回った。
- (3) 個人消費のうち、6月の大型小売店販売額は2か月ぶりに前年を上回った。
7月の新車販売台数(除く軽)は、16か月ぶりに前年同月を下回った。
- (4) 7月の消費者物価指数の総合は、前年同月を上回った。
- (5) 雇用は、新規求人倍率、有効求人倍率ともに上昇傾向にある。

(1) 景気動向指数(CI一致指数)

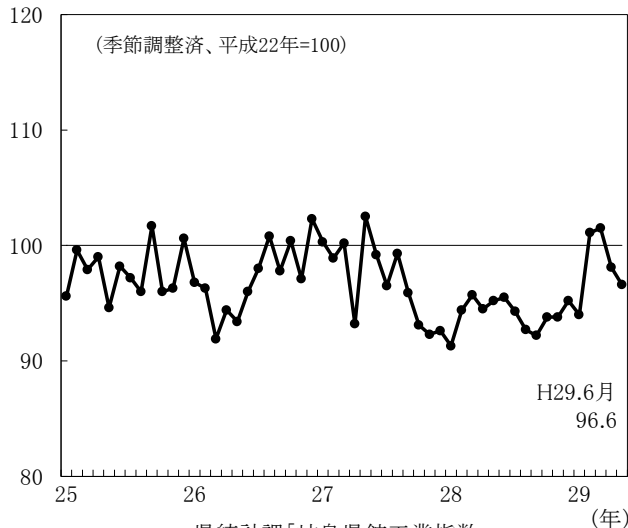
(平成22年=100)



県統計課「岐阜県景気動向指数」

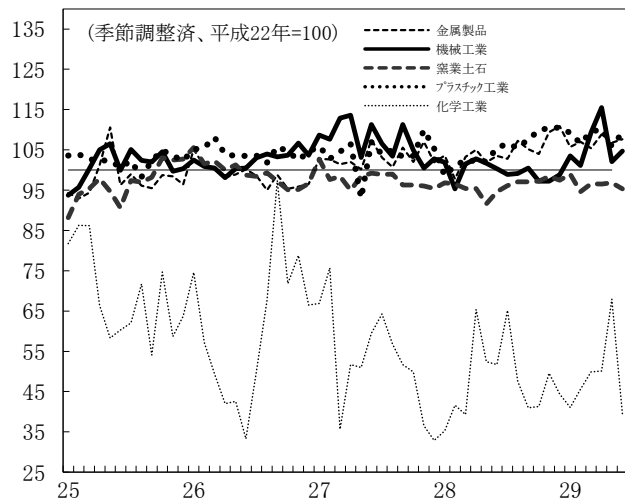
(2) 生産

鉱工業生産指数(岐阜県)



県統計課「岐阜県鉱工業指数」

主要業種生産指数(岐阜県)



県統計課「岐阜県鉱工業指数」 (年)

(前月比:%)

主要業種	29年2月	3月	4月	5月	6月
鉱工業生産指数	▲ 1.3	7.6	0.4	▲ 3.3	▲ 1.5
金属製品	1.2	▲ 1.5	3.2	▲ 1.8	0.7
機械工業	▲ 2.3	8.1	5.7	▲ 11.6	2.5
はん用機械工業	▲ 10.9	12.0	▲ 2.6	▲ 4.9	13.9
電気機械	▲ 5.4	8.7	▲ 3.5	4.0	▲ 14.1
輸送機械工業	0.0	8.7	12.2	▲ 20.4	2.9
窯業・土石製品工業	▲ 4.4	2.1	▲ 0.1	0.3	▲ 1.5
化学工業	10.9	9.4	0.4	35.5	▲ 41.8
プラスチック製品工業	▲ 2.4	2.7	0.6	▲ 3.9	3.1

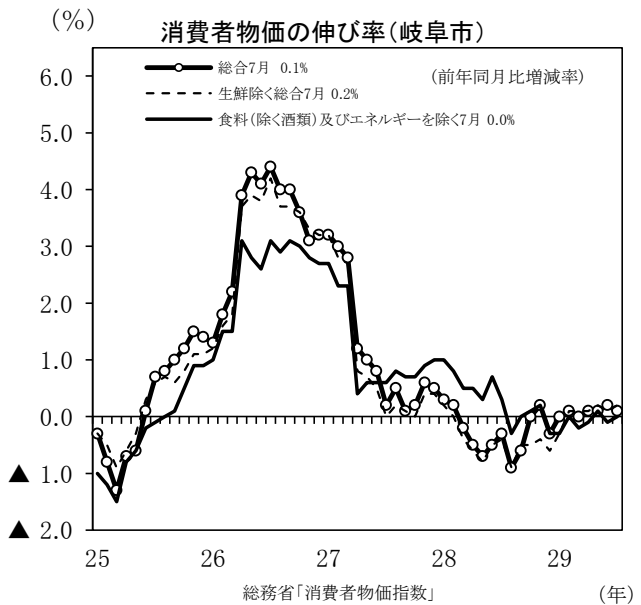
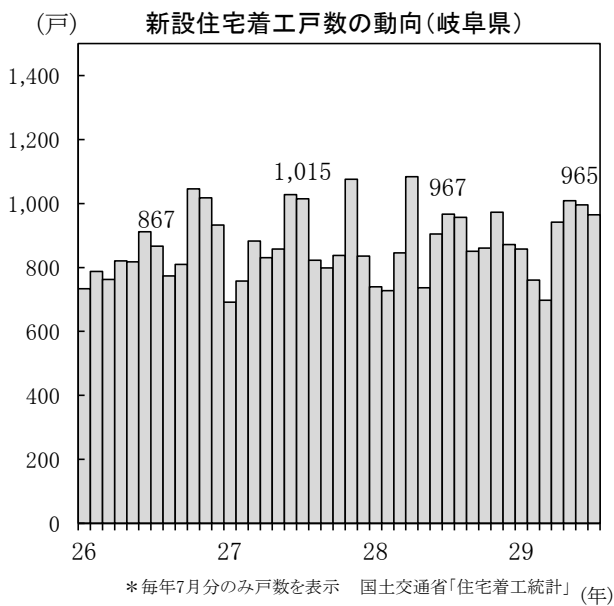
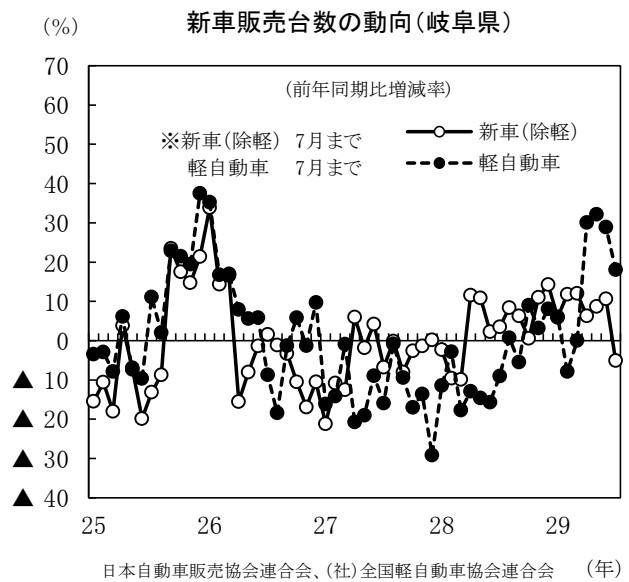
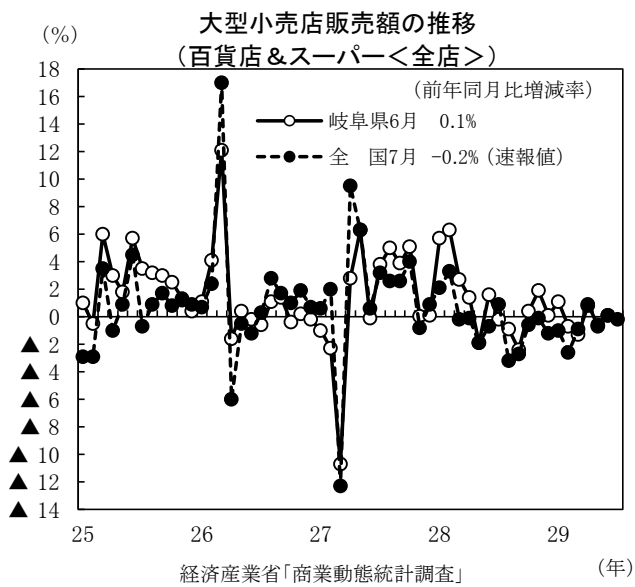
(3) 個人消費

(前年同月比:%)

	29年3月	4月	5月	6月	7月
大型小売店販売額(全店)	▲ 1.3	0.9	▲ 0.7	0.1	—
新車販売台数(軽自動車を除く)	12.0	6.3	8.7	10.6	▲ 5.1
軽自動車販売台数	3.7	30.1	32.2	28.9	18.1
自動車合計	8.7	14.3	16.5	16.9	2.7
新設住宅着工戸数	▲ 17.6	▲ 13.1	36.9	10.1	▲ 0.2

(4) 物価(消費者物価指数:岐阜市)

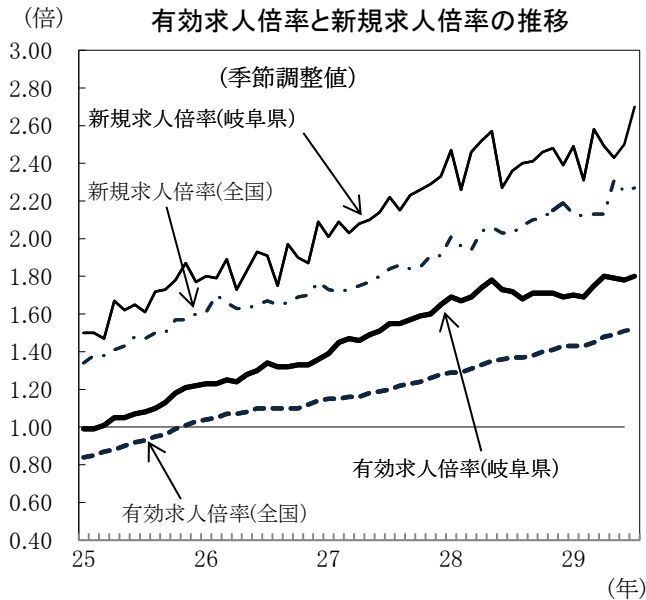
	29年3月	4月	5月	6月	7月
総合指数	99.5	99.9	100.0	100.0	99.7
前月比(%)	▲ 0.2	0.4	0.1	0.0	▲ 0.3
前年同月比(%)	0.0	0.1	0.1	0.2	0.1



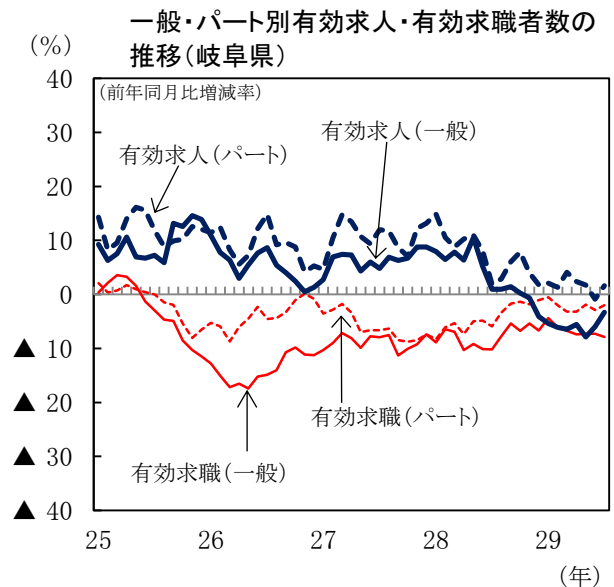
(5) 雇用

	29年3月	4月	5月	6月	7月
新規求人倍率(倍)	2.58	2.49	2.43	2.50	2.70
有効求人倍率(倍)	1.75	1.80	1.79	1.78	1.80
雇用保険受給者実人員 ※	▲ 6.4	▲ 8.9	▲ 5.4	▲ 7.1	▲ 5.6
完全失業率(モデル推計値)(%)	2.4	2.3	2.3	2.3	—
現金給与総額(調査産業計・30人以上事業所) ※	▲ 1.0	▲ 0.5	▲ 0.2	▲ 0.9	—
総実労働時間(製造業・30人以上事業所) ※	▲ 2.6	1.6	2.5	1.2	—
所定外労働時間(製造業・30人以上事業所) ※	3.0	6.8	10.1	6.2	—

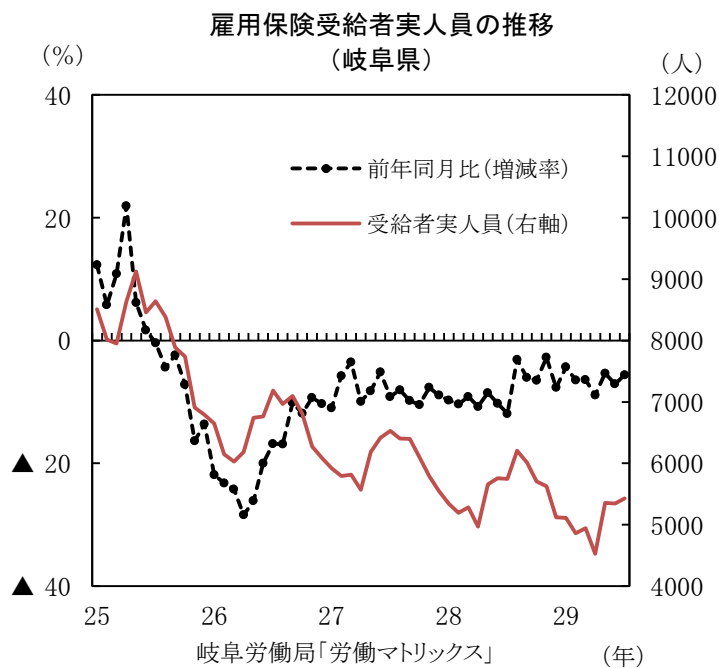
※は前年同月比(%)



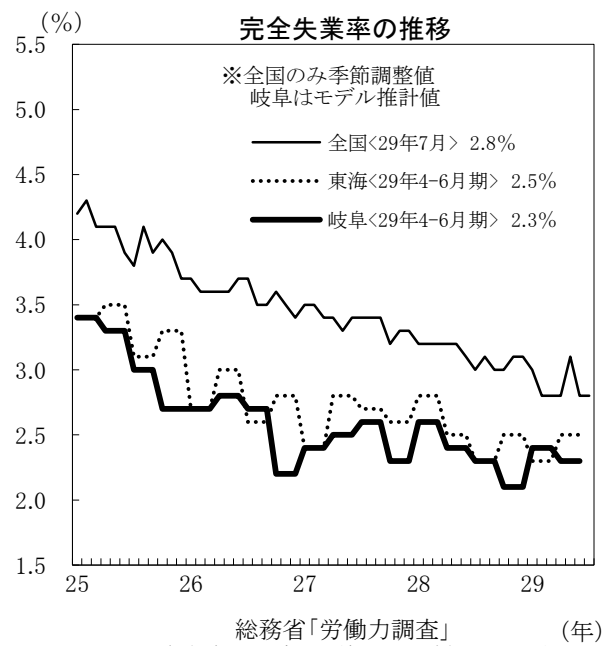
厚生労働省「一般職業紹介状況」



岐阜労働局「労働マトリックス」



岐阜労働局「労働マトリックス」



総務省「労働力調査」 (年)
注) 東海は岐阜県・静岡県・愛知県・三重県