

# 主な経済指標の動き

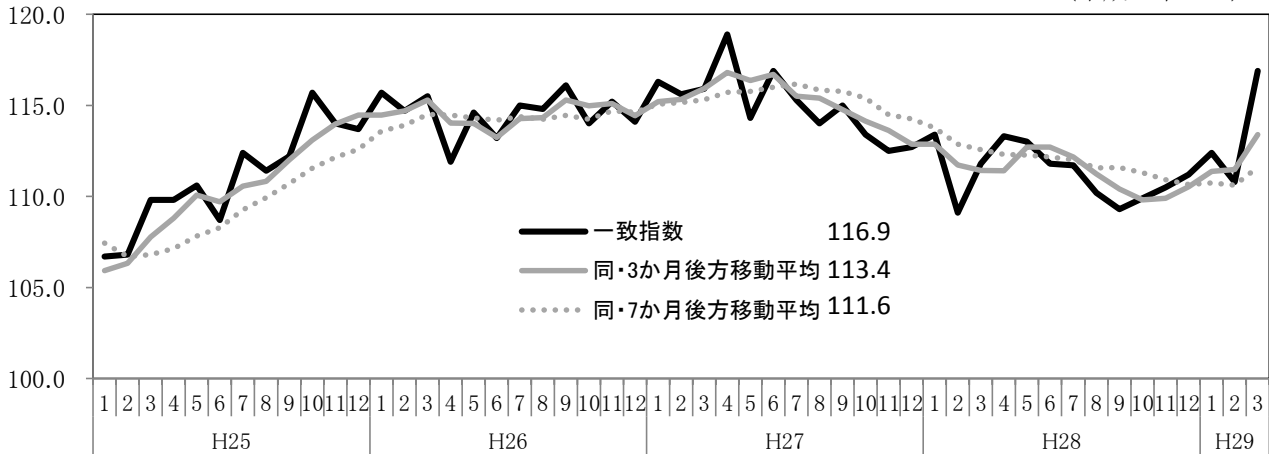
平成29年6月12日  
岐阜県環境生活部統計課

平成29年6月8日時点で公表されている、国、岐阜県の主要な経済指標を収集し、別添のとおり一覧表に取りまとめた。主な経済指標の動きは以下のとおりである。

- (1) 平成29年3月の景気動向指数(CI一致指数)は、下げ止まりを示している。  
 (2) 生産は、3月の鉱工業生産指数は2か月ぶりに前月を上回った。  
 (3) 個人消費のうち、3月の大型小売店販売額は2か月連続で前年を下回った。  
 4月の新車販売台数(除く軽)は、13か月連続で前年同月を上回った。  
 (4) 4月の消費者物価指数の総合は、前年同月を上回った。  
 (5) 雇用は、新規求人倍率、有効求人倍率ともに上昇傾向である。

## (1) 景気動向指数(CI一致指数)

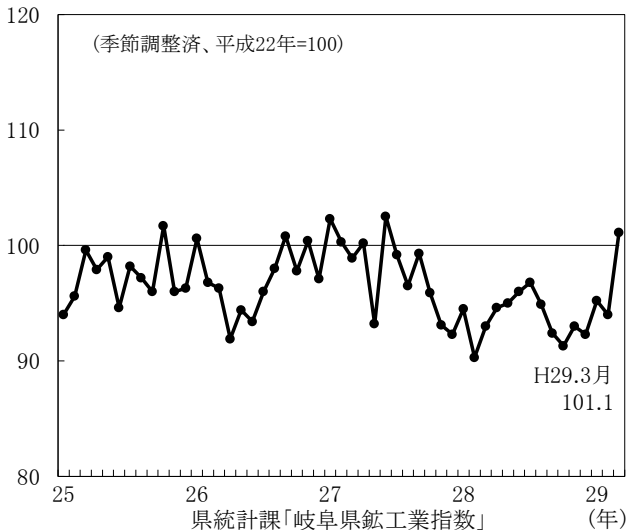
(平成22年=100)



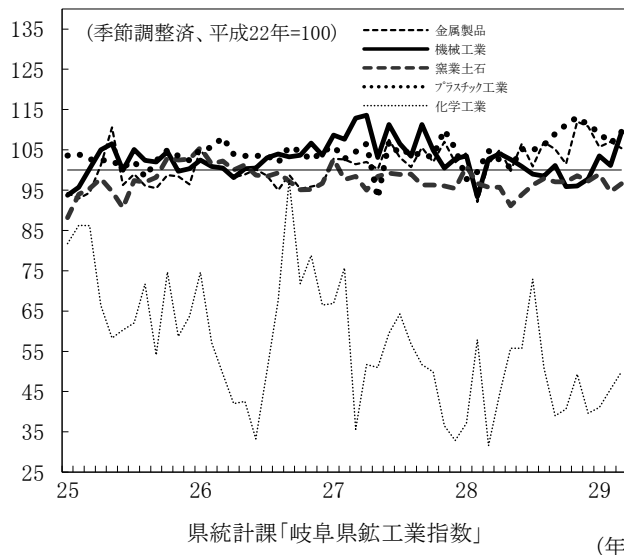
県統計課「岐阜県景気動向指数」

## (2) 生産

### 鉱工業生産指数(岐阜県)



### 主要業種生産指数(岐阜県)



(前月比:%)

主要業種	28年11月	12月	29年1月	2月	3月
鉱工業生産指数	1.9	▲ 0.8	3.1	▲ 1.3	7.6
金属製品	10.3	▲ 1.1	▲ 4.6	1.2	▲ 1.5
機械工業	0.1	1.9	5.8	▲ 2.3	8.1
はん用機械工業	▲ 1.3	0.5	7.3	▲ 10.9	12.0
電気機械	▲ 0.1	1.5	16.9	▲ 5.4	8.7
輸送機械工業	1.1	5.5	1.9	0.0	8.7
窯業・土石製品工業	1.5	▲ 1.4	1.9	▲ 4.4	2.1
化学工業	21.1	▲ 19.7	3.8	10.9	9.4
プラスチック製品工業	1.7	▲ 1.7	▲ 1.8	▲ 2.4	2.7

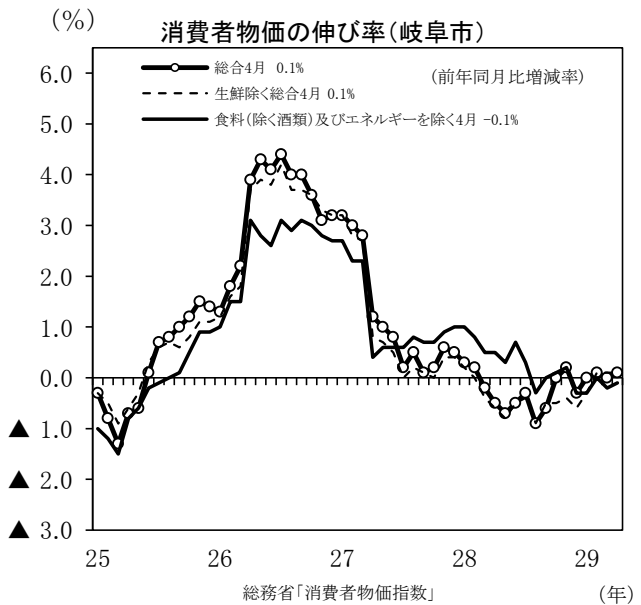
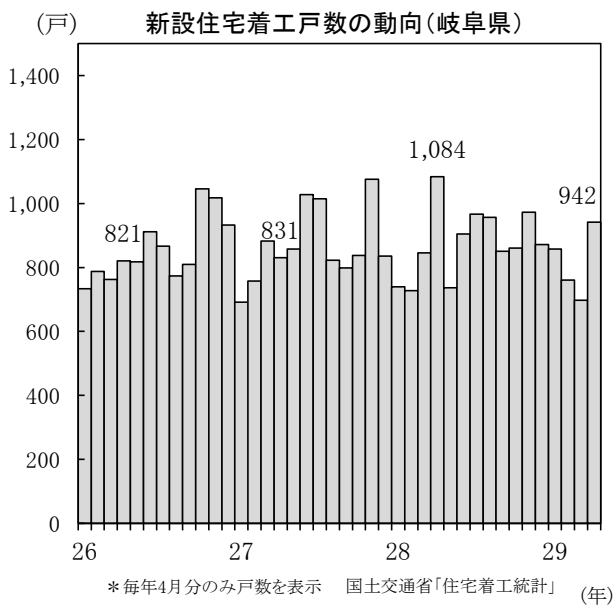
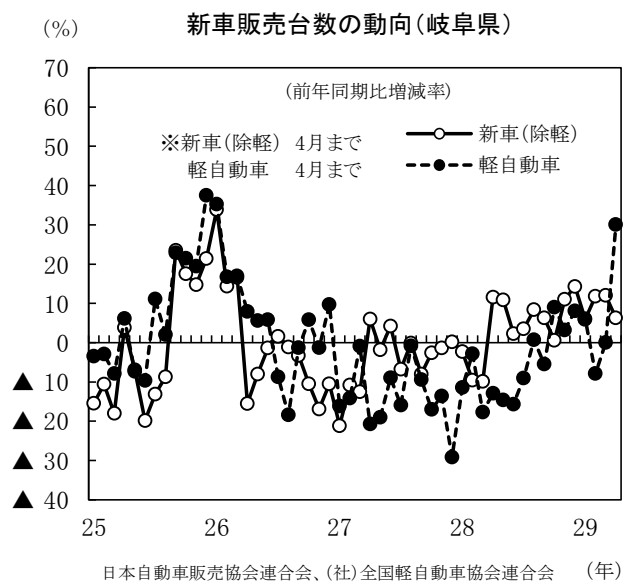
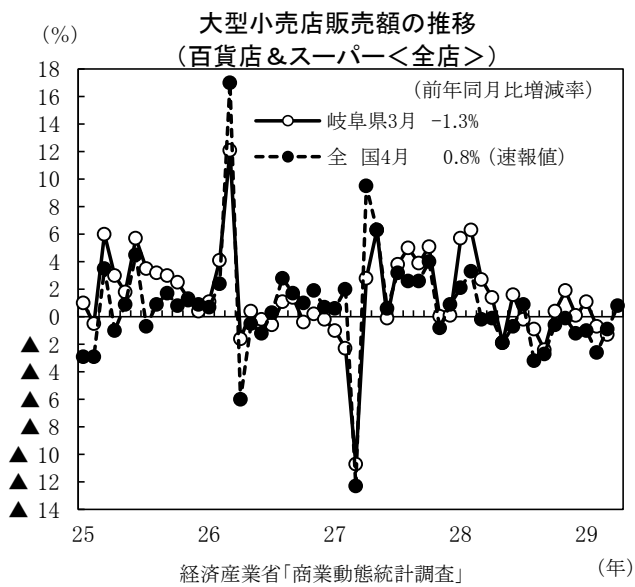
(3) 個人消費

(前年同月比:%)

	28年12月	29年1月	2月	3月	4月
大型小売店販売額(全店)	0.1	1.1	▲ 0.7	▲ 1.3	—
新車販売台数(軽自動車を除く)	14.3	5.9	11.8	12.0	6.3
軽自動車販売台数	8.1	6.1	▲ 7.9	3.7	30.1
自動車合計	12.0	6.0	3.6	8.7	14.3
新設住宅着工戸数	4.3	15.9	4.5	▲ 17.6	▲ 13.1

(4) 物価(消費者物価指数:岐阜市)

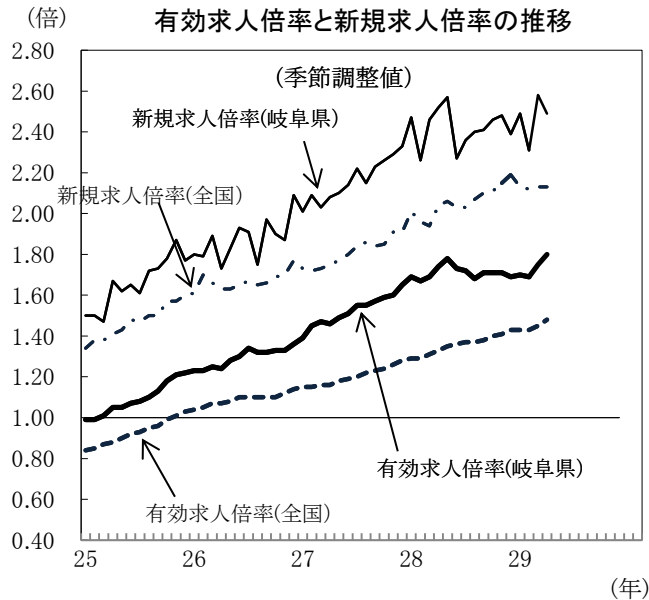
	28年12月	29年1月	2月	3月	4月
総合指数	99.7	99.7	99.7	99.5	99.9
前月比(%)	▲ 0.4	0.1	0.0	▲ 0.2	0.4
前年同月比(%)	▲ 0.3	0.0	0.1	0.0	0.1



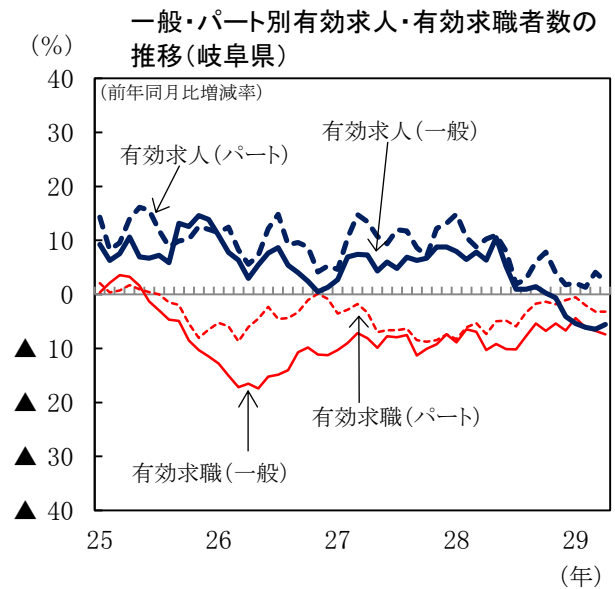
(5) 雇用

	28年12月	29年1月	2月	3月	4月
新規求人倍率(倍)	2.39	2.49	2.31	2.58	2.49
有効求人倍率(倍)	1.69	1.70	1.69	1.75	1.80
雇用保険受給者実人員 ※	▲ 7.7	▲ 4.3	▲ 6.4	▲ 6.4	▲ 8.9
完全失業率(モデル推計値)(%)	2.1	2.4	2.4	2.4	—
現金給与総額(調査産業計・30人以上事業所) ※	▲ 2.8	3.6	▲ 0.5	▲ 1.0	—
総実労働時間(製造業・30人以上事業所) ※	2.4	▲ 2.7	1.9	▲ 2.6	—
所定外労働時間(製造業・30人以上事業所) ※	▲ 1.0	1.6	7.0	3.0	—

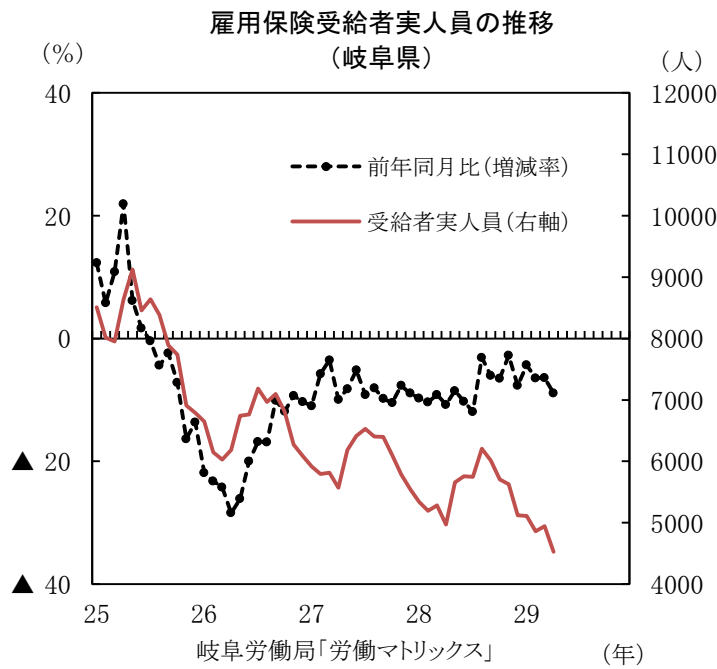
※は前年同月比(%)



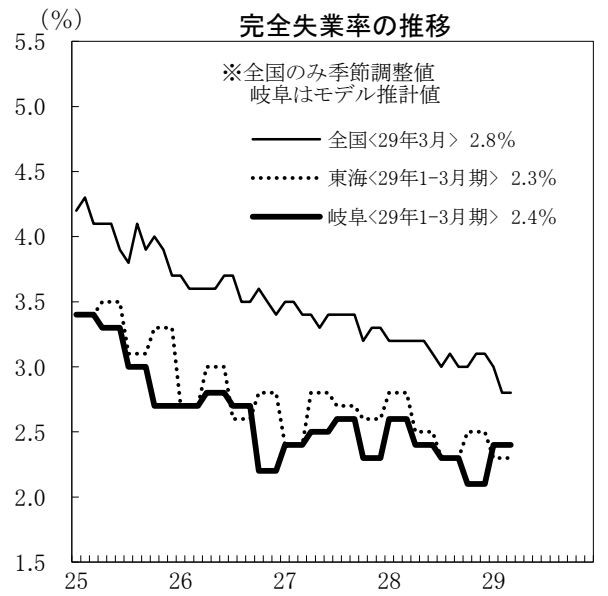
厚生労働省「一般職業紹介状況」



岐阜労働局「労働マトリックス」



岐阜労働局「労働マトリックス」



総務省「労働力調査」  
注) 東海は岐阜県・静岡県・愛知県・三重県