

令和元年度
第2回若者県政モニターアンケート調査結果

令和2年2月実施

岐阜県

I 調査概要

1. 1 調査の目的

県に所縁のある若者の意識を把握するとともに、県行政に対する若者の関心を調査し、県政推進の基礎資料とする。

1. 2 調査の経緯

平成29年度から実施、今回6回目

1. 3 モニター応募資格

- ・18～29歳の方（令和元年7月1日現在）
- ・県内に居住、通勤もしくは通学されている方、または岐阜県出身で県外在住の方
- ・インターネットによりアンケート調査に回答できる方

1. 4 調査時期

令和2年2月3日～2月28日

1. 5 回収結果

	調査時期	モニター数 (A)	回収数 (B)	有効回答数 (C)	回収率 (B/A)	有効回答率 (C/A)
令和元年度 第2回	令和2年 2月	284	174	174	61.3%	61.3%

1. 6 報告書の見方

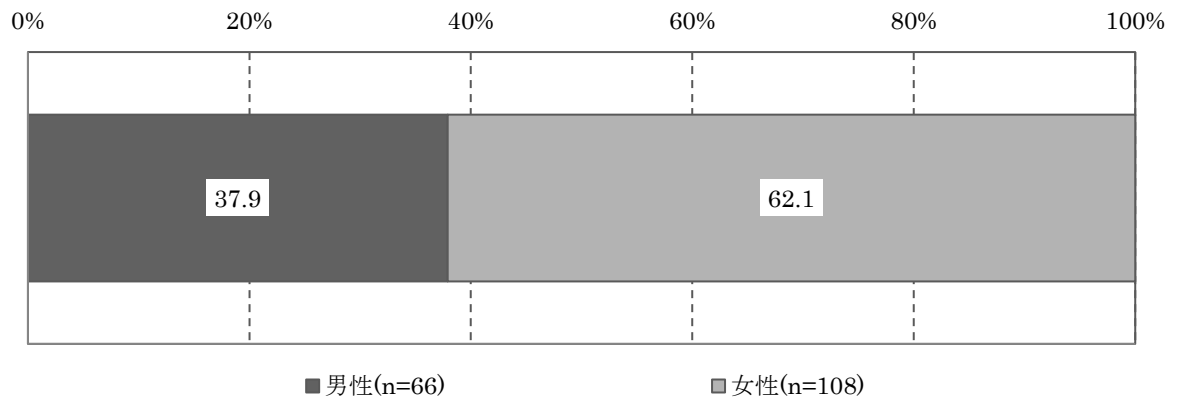
- (1) 比率は全てパーセントで表し、小数点第2位を四捨五入して算出した。そのため、パーセントの合計が100.0%にならない場合がある。
- (2) 基数となるべき実数は「n」（件数）として掲載した。したがって、比率はnを100%として算出している。
- (3) 複数回答が可能な設問では総回答数を「N」として掲載した。その場合、その項目を選んだ人が、回答者全体のうち何%を占めるのかという見方をする。したがって、各項目の比率の合計は、通常100%を超える。
- (4) 本報告書中の表、グラフ、及び本文中で使われている選択肢の表現は、本来の意味を損なわない程度に省略している場合がある。

1. 7 対象者の属性

F-1 性別

図 F-1 性別

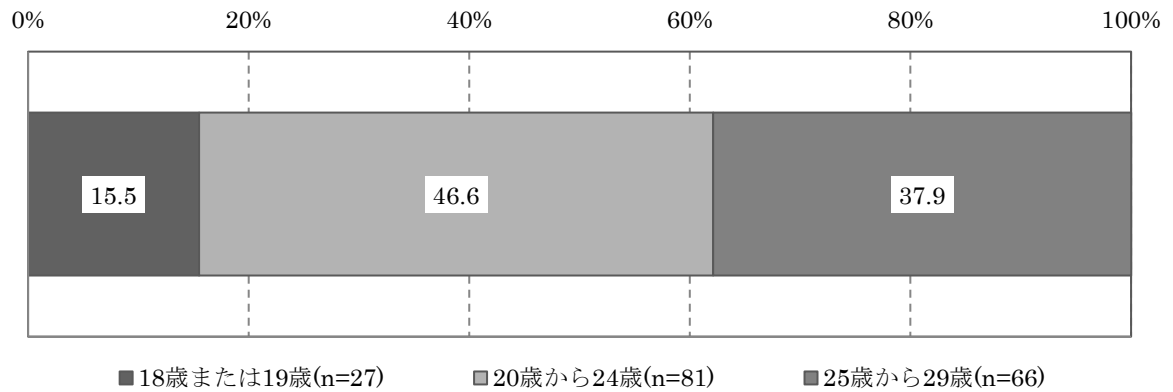
回答者数(n=174)



F-2 年代

図 F-2 年代

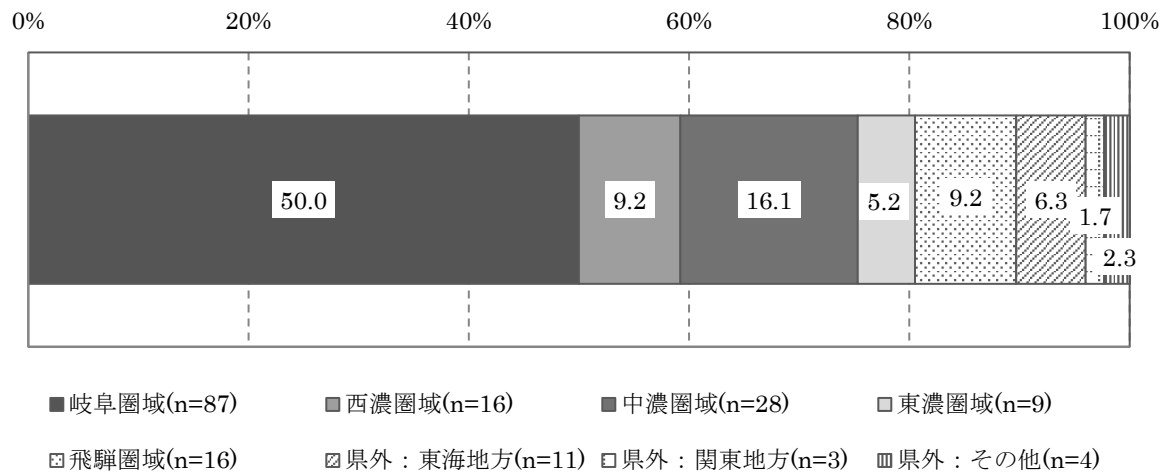
回答者数(n=174)



F-3 居住圏域（8分類）

図 F-3 居住圏域（8分類）

回答者数(n=174)

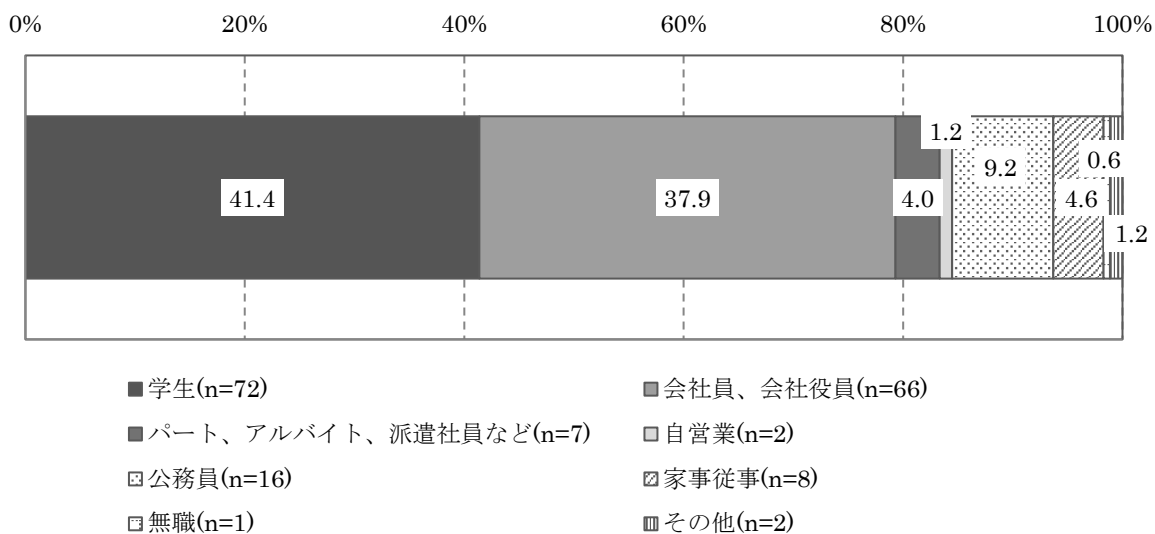


岐阜圏域（岐阜市・羽島市・各務原市・山県市・瑞穂市・本巣市・岐南町・笠松町・北方町）
 西濃圏域（大垣市・海津市・養老町・垂井町・関ヶ原町・神戸町・輪之内町・安八町・
 揖斐川町・大野町・池田町）
 中濃圏域（関市・美濃市・美濃加茂市・可児市・郡上市・坂祝町・富加町・川辺町・七宗町・
 八百津町・白川町・東白川村・御嵩町）
 東濃圏域（多治見市・中津川市・瑞浪市・恵那市・土岐市）
 飛騨圏域（高山市・飛騨市・下呂市・白川村）
 県外：東海地方（愛知県、三重県）
 県外：関東地方（茨城県、栃木県、群馬県、埼玉県、千葉県、東京都、神奈川県）
 県外：その他

F-4 職業

図 F-4 職業

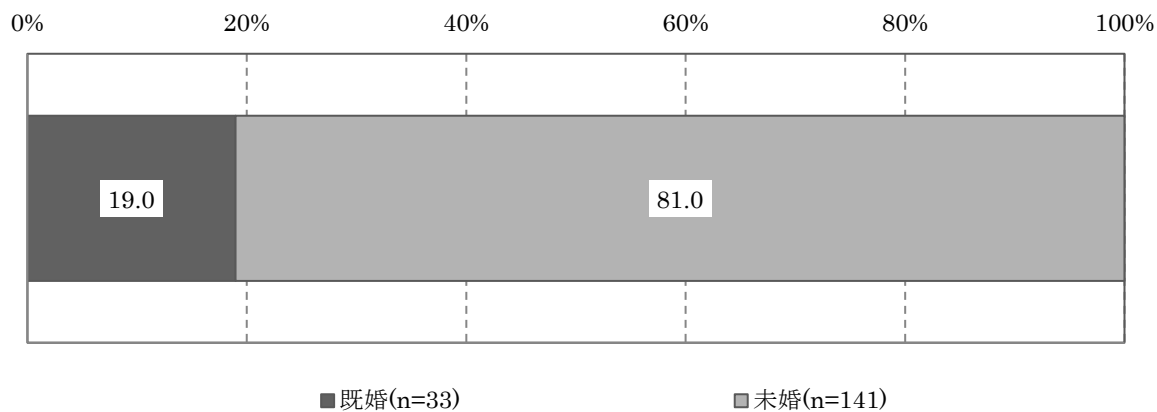
回答者数(n=174)



F-5 婚姻の状況

図 F-5 婚姻の状況

回答者数(n=174)



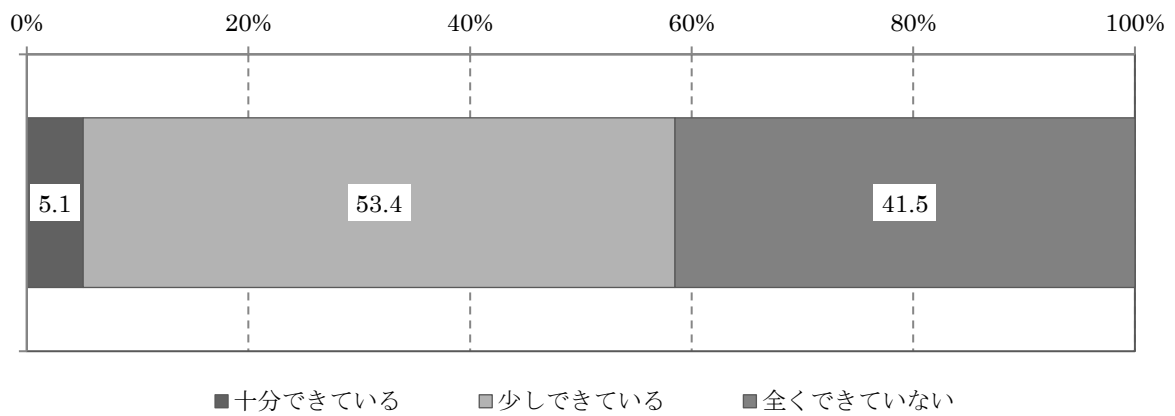
Ⅱ 調査結果

【防災】問1 災害や緊急時の備え

問1 あなたは、地震や台風などの災害や緊急時の備えができていますか。(1つ)

【防災】図1 災害や緊急時の備え

回答者数(n=176) ※



※複数回答者がいるため、回答者数は176人

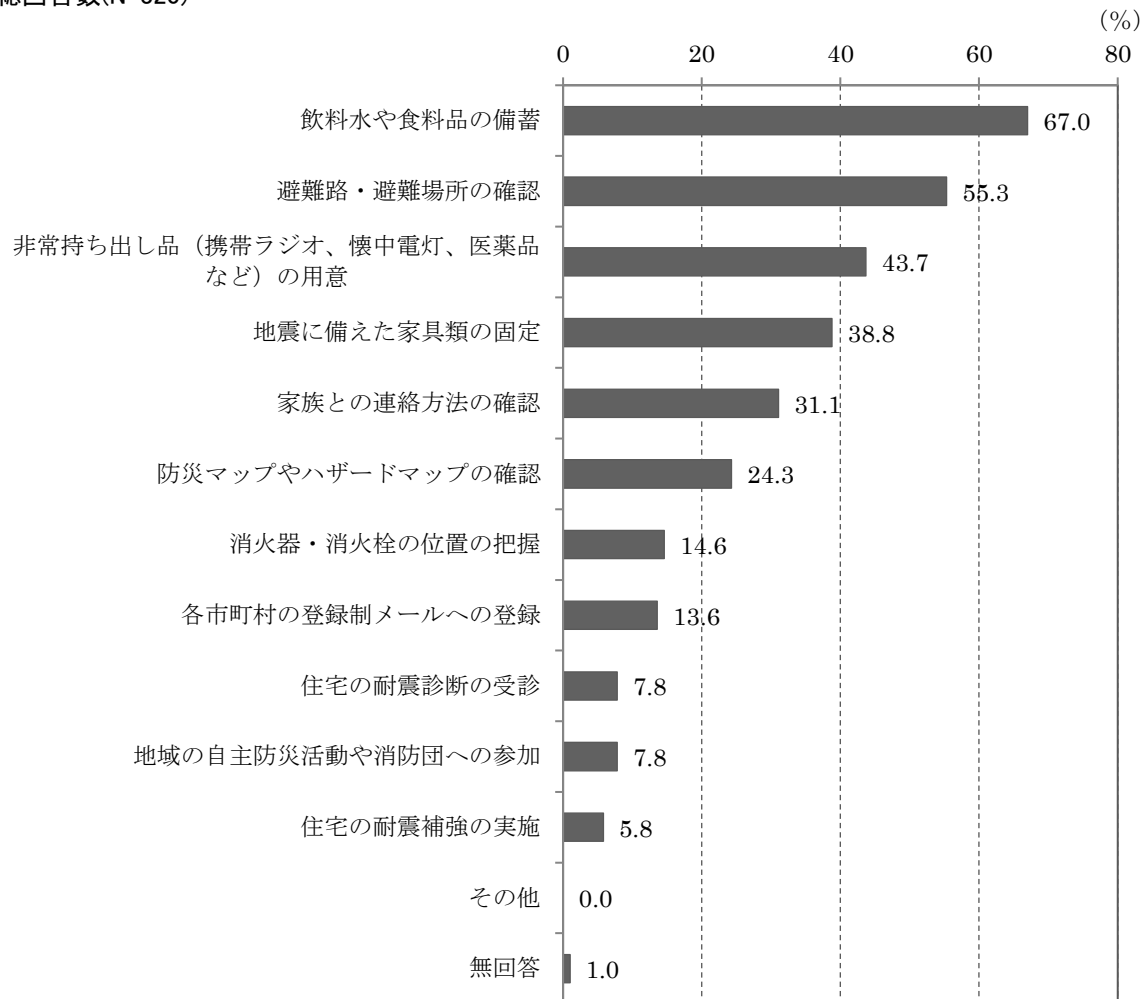
【防災】問1-2 備えている内容

問1-2 問1で「十分できている」「少しできている」と答えた方にお尋ねします。
あなたは、地震や台風などの災害や緊急時に備え、現在どのようなことをしていますか。(すべて)

【防災】図1-2 備えている内容

回答者数(n=103)※

総回答数(N=320)



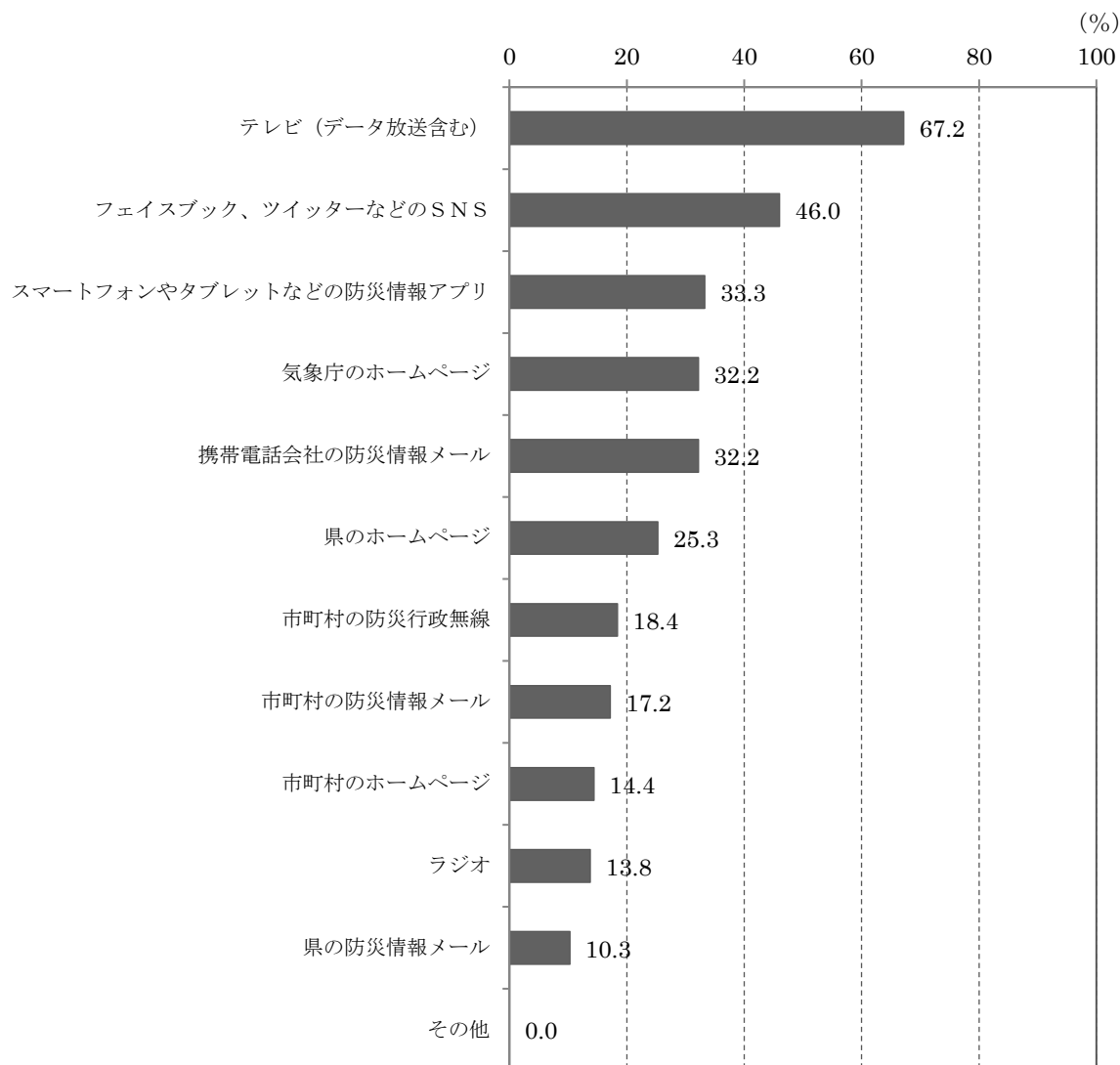
※問1で「十分できている」「少しできている」と答えた方（103人）のみ

【防災】問2 防災情報の入手方法

問2 あなたは、台風や集中豪雨発生時に、防災対策や避難行動に役立つ情報を何によって知ることが多いですか。(すべて)

【防災】図2 防災情報の入手方法

回答者数(n=174)
総回答数(N=540)



※本問における選択肢は、図表の構成上、以下の括弧書きを略して表示している。

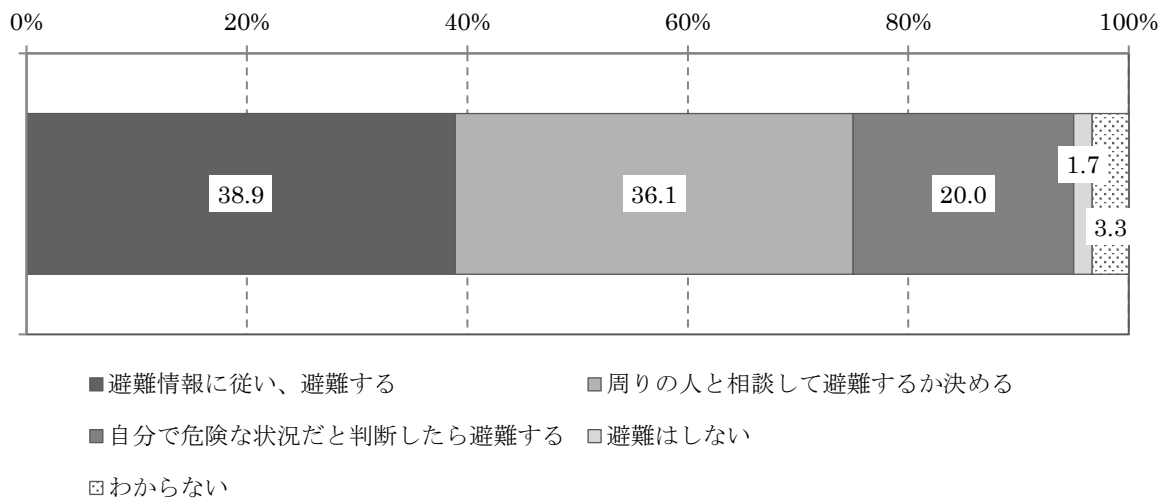
- ・携帯電話会社の防災情報メール (エリアメール、緊急速報メールなど)
- ・県のホームページ (総合防災ポータル、土砂災害警戒情報ポータルなど)
- ・市町村の防災行政無線 (屋外スピーカーなどから流される防災情報)
- ・県の防災情報メール (ぎふ川と道のアラームメールなど)

【防災】問3 避難情報が発令された時の行動

問3 あなたは、台風や集中豪雨発生時に市町村から警戒レベル3（高齢者等避難開始）や警戒レベル4（避難勧告・避難指示）などの避難情報が発令された場合、これらに従って行動しますか。（1つ）

【防災】図3 避難情報が発令された時の行動

回答者数(n=180)※



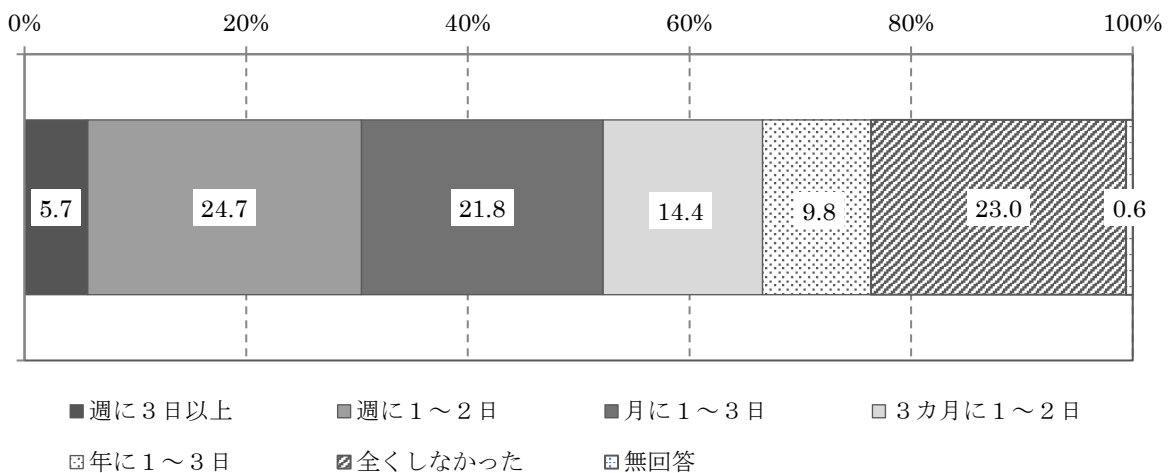
※複数回答者がいるため、回答者数は180人

【スポーツ】問1 スポーツ・レクリエーションの実施頻度

問1 あなたが、この1年間にスポーツやレクリエーションをした頻度は、どれくらいになりますか。（複数のスポーツ・レクリエーションをした場合は、合計の頻度をお答えください。）（1つ）

【スポーツ】図1 スポーツ・レクリエーションの実施頻度

回答者数(n=174)



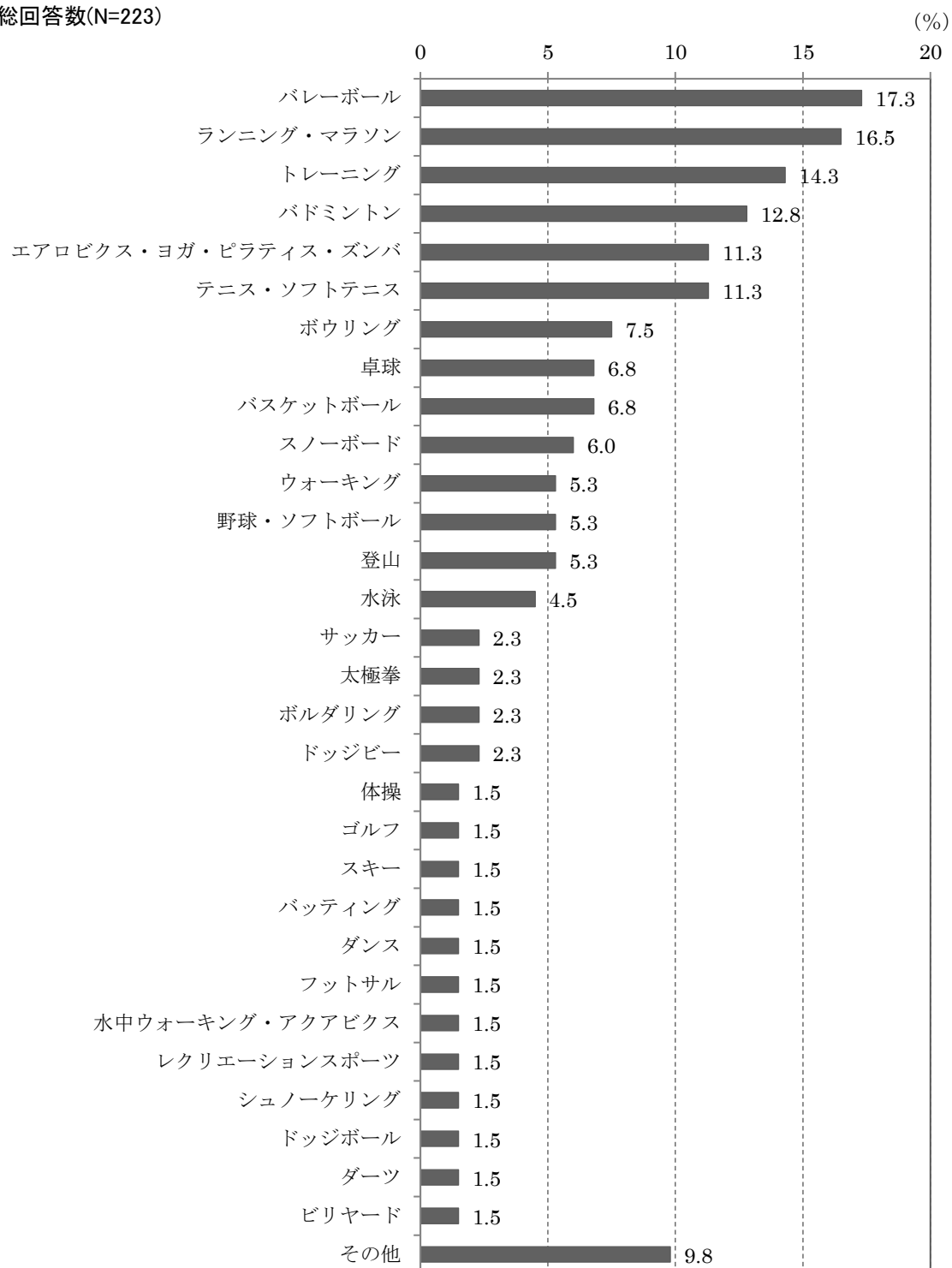
【スポーツ】問1-2 実施したスポーツ・レクリエーション

問1-2 問1で「スポーツ・レクリエーションをした」と答えた方にお尋ねします。
 あなたは、どのようなスポーツやレクリエーションをしましたか。具体的なスポーツ・レクリエーションの名称をすべてあげてください。(自由記述)

【スポーツ】図1-2 実施したスポーツ・レクリエーション

回答者数(n=133)※

総回答数(N=223)



※問1で「スポーツ・レクリエーションをした」と答えた方 (133人) のみ

※「その他」の主な内容…剣道、空手、柔道、アーチェリー、トライアスロン、太鼓 等

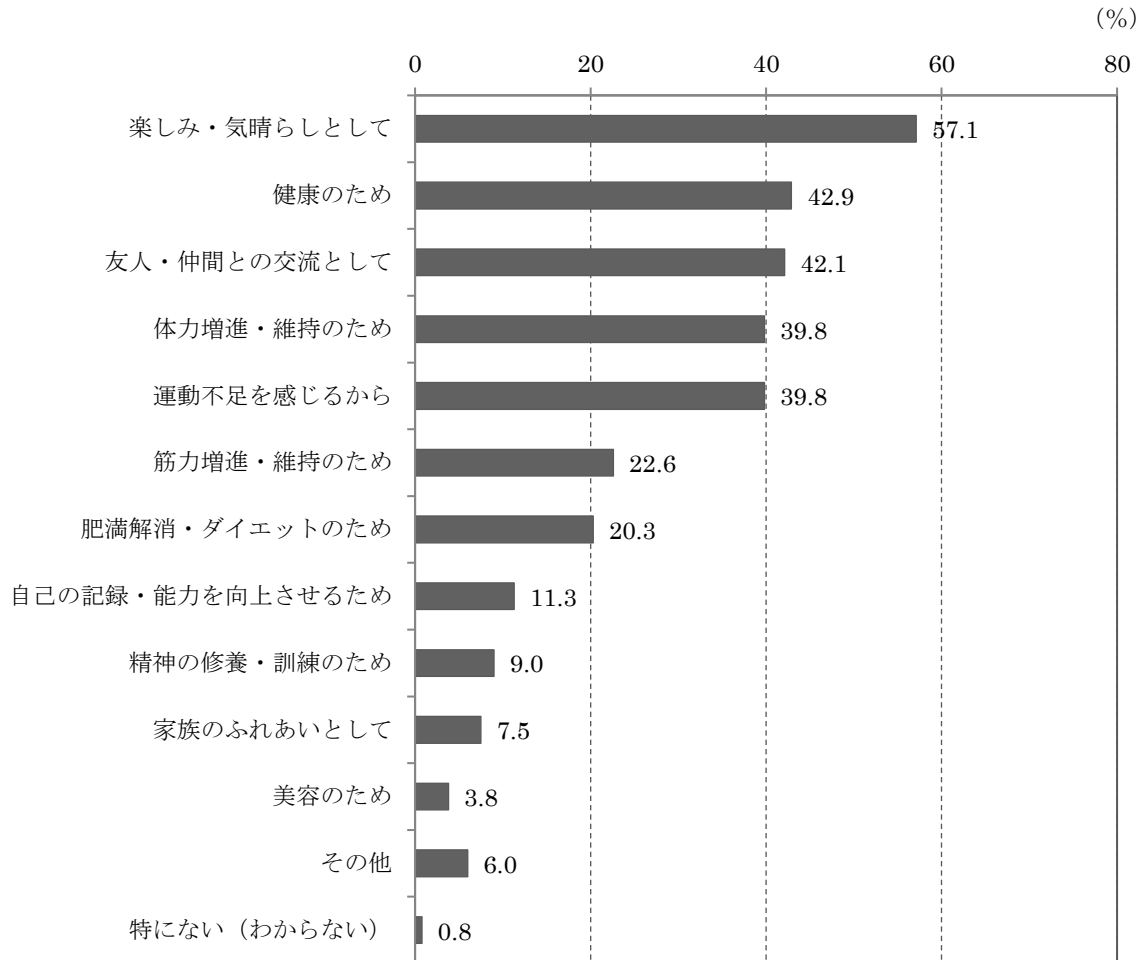
【スポーツ】問1-3 スポーツ・レクリエーションの実施目的

問1-3 問1で「スポーツ・レクリエーションをした」と答えた方にお尋ねします。
あなたがスポーツやレクリエーションをしたのはどのような目的からですか。
(すべて)

【スポーツ】図1-3 スポーツ・レクリエーションの実施目的

回答者数(n=133)※

総回答数(N=403)



※問1で「スポーツ・レクリエーションをした」と答えた方（133人）のみ

※「その他」の主な内容

- ・将来の仕事のため
- ・自然に触れるため
- ・学校の授業で
- ・会社の行事で
- ・ボランティアで

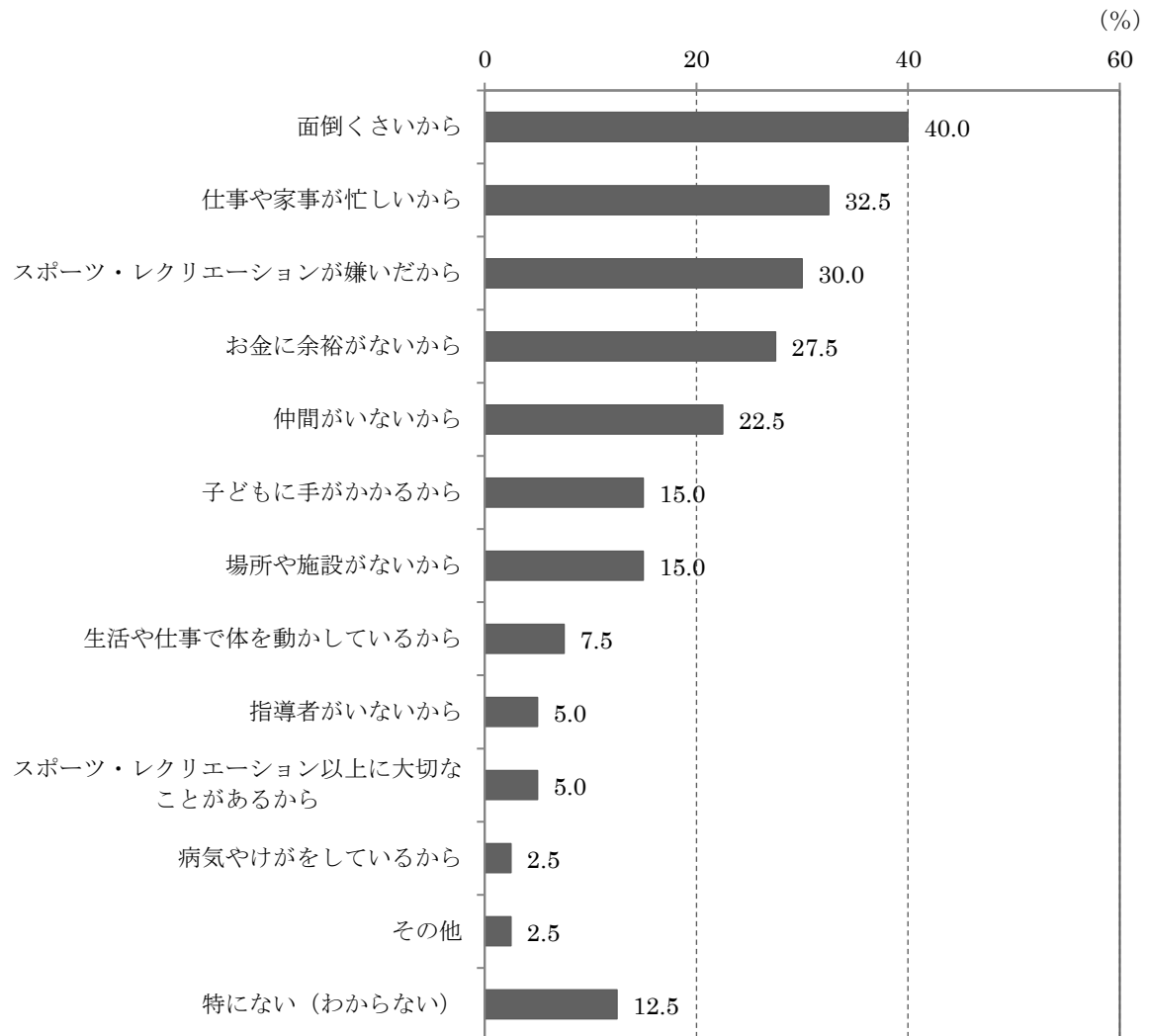
【スポーツ】問1-4 スポーツ・レクリエーションをしなかった理由

問1-4 問1で「全くしなかった」と答えた方にお尋ねします。
あなたがスポーツやレクリエーションをしなかったのはどのような理由からですか。(すべて)

【スポーツ】図1-4 スポーツ・レクリエーションをしなかった理由

回答者数(n=40)※

総回答数(N=87)



※問1で「全くしなかった」と答えた方(40人)のみ

※「その他」の主な内容
・機会がなかった

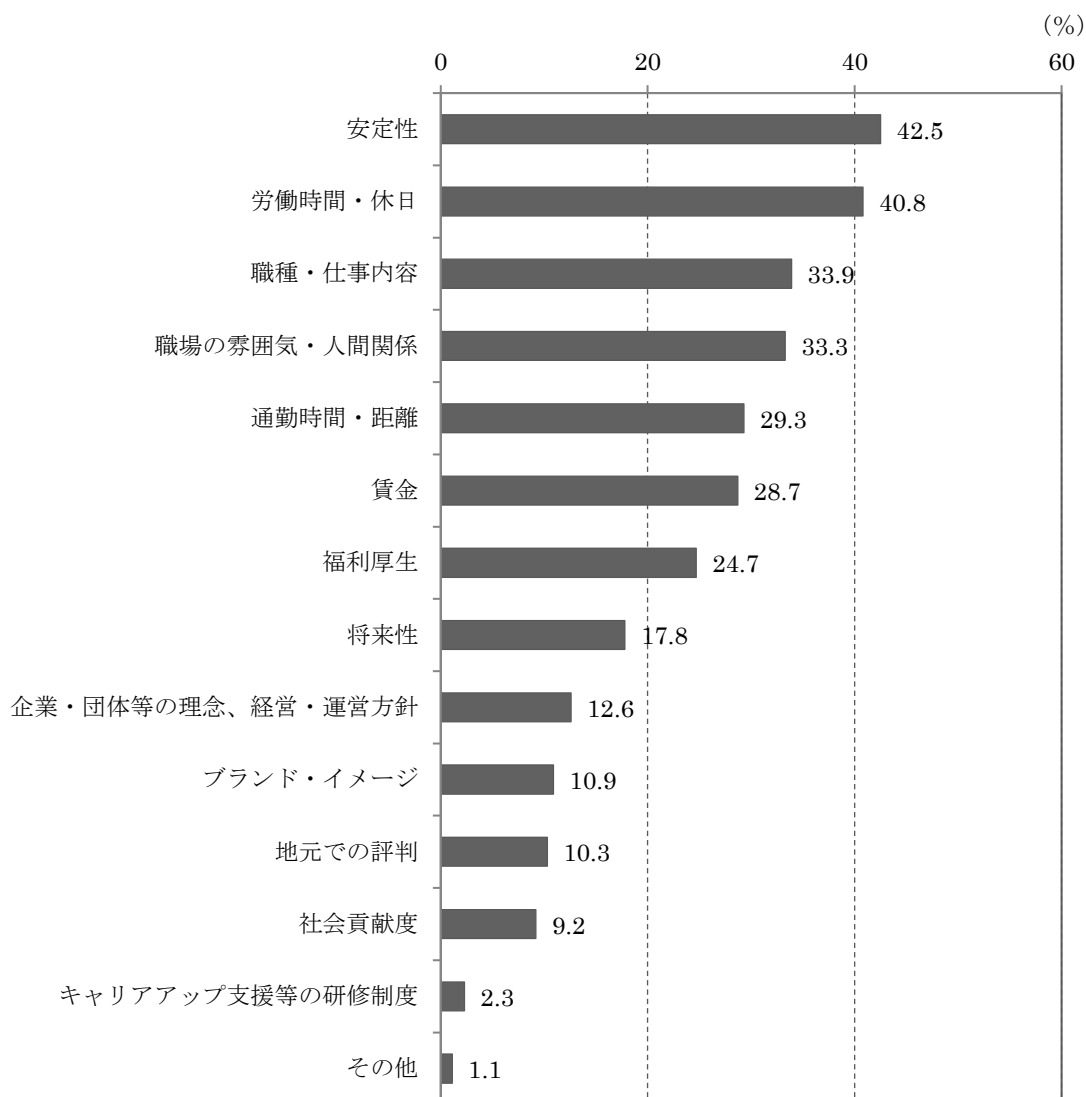
【就職】問1 就職・就業時に重視した(したい)点

問1 あなたが就職・就業した時、どのような点を重視して企業・団体等を選びましたか。または、これから就職・就業するにあたり、どのような点を重視したいですか。(3つまで)

【就職】図1 就職・就業時に重視した(したい)点

回答者数(n=174)

総回答数(N=518)



※「その他」の主な内容

- ・価値観
- ・子供のころからの夢

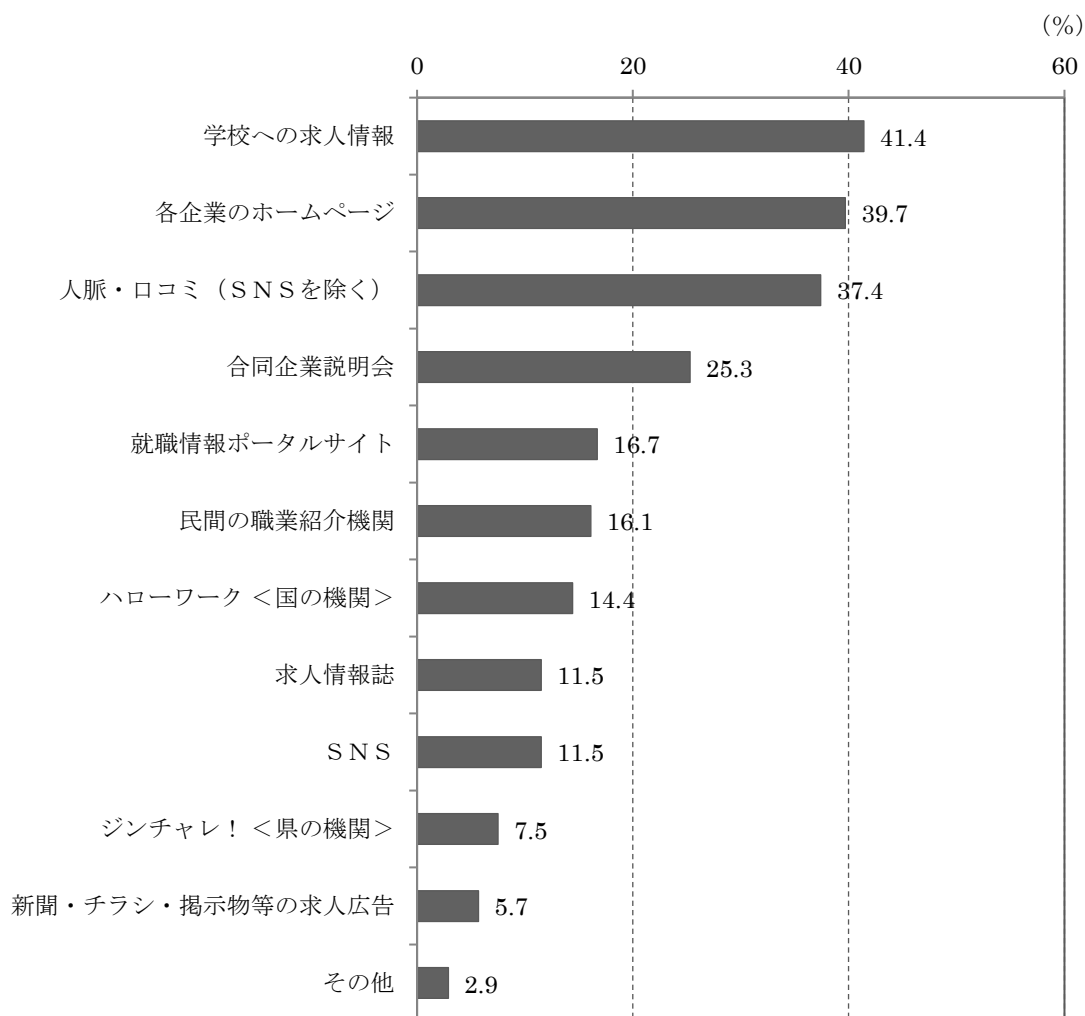
【就職】問2 就職・就業時に参考にした(したい)情報源

問2 あなたが就職・就業した時に参考にした、またはこれから参考にしたい情報源は何ですか。(3つまで)

【就職】図2 就職・就業時に参考にした(したい)情報源

回答者数(n=174)

総回答数(N=400)



※「その他」の主な内容

- ・新卒学生向けスカウトサイト
- ・直観、ご縁
- ・実際に行ってみて感じ取った雰囲気など

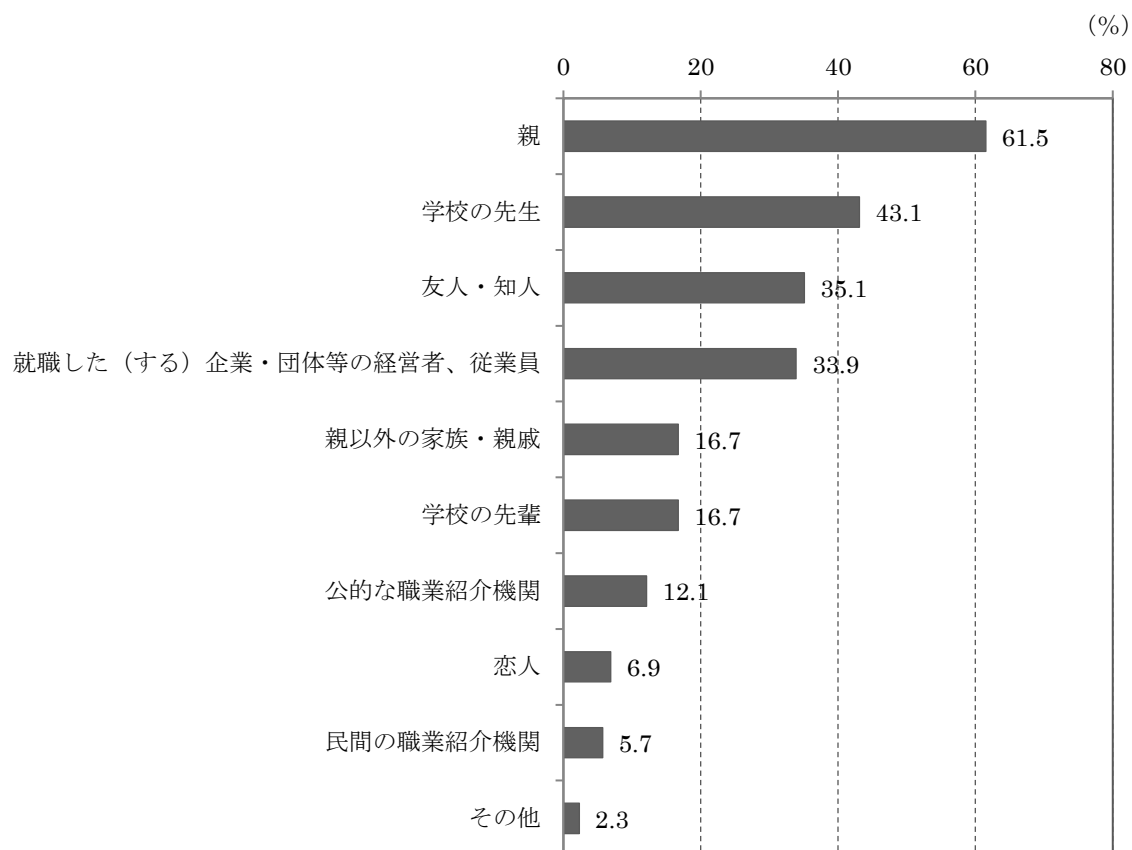
【就職】問3 就職・就業決定時に参考にした(したい)意見

問3 あなたが就職・就業先を決定した時に参考にした、またはこれから決定する時に参考にしたいのは誰の意見ですか。(3つまで)

【就職】図3 就職・就業決定時に参考にした(したい)意見

回答者数(n=174)

総回答数(N=407)



※本問における選択肢は、図表の構成上、以下の括弧書きを略して表示している。

- ・公的な職業紹介機関 (ハローワーク、ジョブカフェ (ジンチャレ!))

※「その他」の主な内容

- ・自分の意思
- ・心の底から就職先がいいと思っている就職先の先輩