

主な経済指標の動き

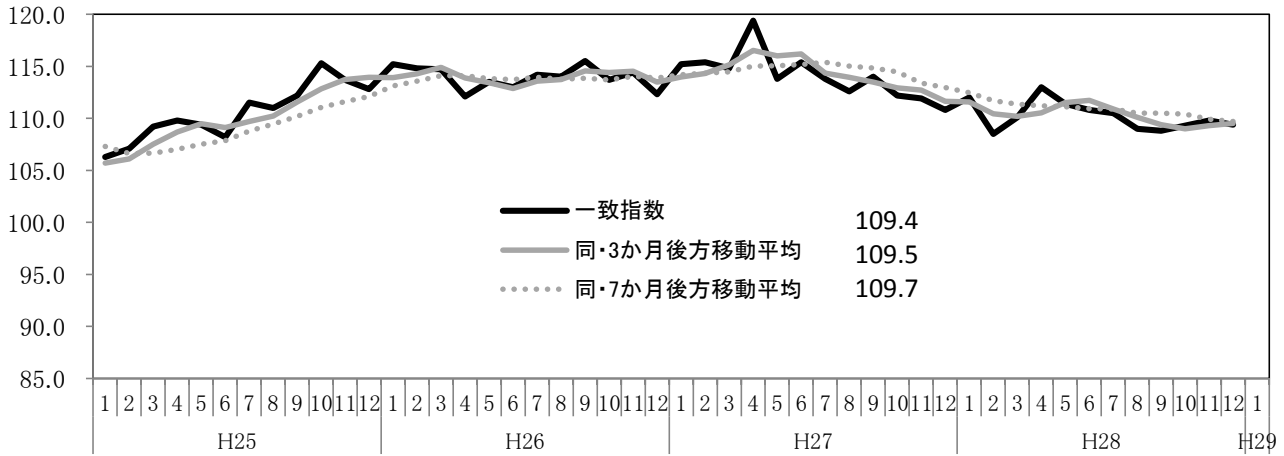
平成29年4月20日
岐阜県環境生活部統計課

平成29年4月11日時点で公表されている、国、岐阜県の主要な経済指標を収集し、別添のとおり一覧表に取りまとめた。主な経済指標の動きは以下のとおりである。

- (1) 平成28年12月の景気動向指数(CI一致指数)は、悪化を示している。
- (2) 生産は、1月の鉱工業生産指数は2か月ぶりに前月を上回った。
- (3) 個人消費のうち、1月の大型小売店販売額は4か月連続で前年を上回った。
2月の新車販売台数(除く軽)は、11か月連続で前年同月を上回った。
- (4) 2月の消費者物価指数の総合は、3か月ぶりに前年同月を上回った。
- (5) 雇用は、新規求人倍率、有効求人倍率ともに上昇傾向である。

(1) 景気動向指数(CI一致指数)

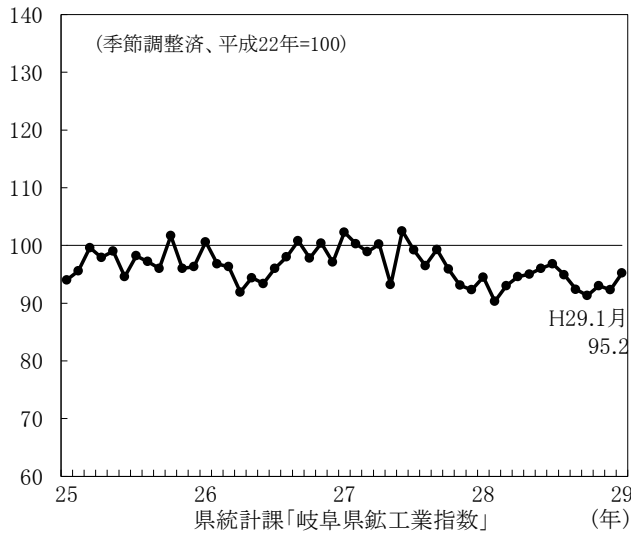
(平成22年=100)



県統計課「岐阜県景気動向指数」

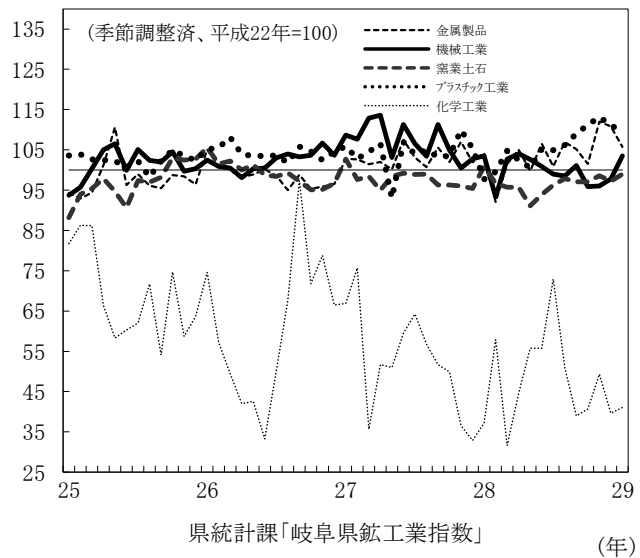
(2) 生産

鉱工業生産指数(岐阜県)



県統計課「岐阜県鉱工業指数」

主要業種生産指数(岐阜県)



県統計課「岐阜県鉱工業指数」

(年)

(前月比:%)

主要業種	28年9月	10月	11月	12月	29年1月
鉱工業生産指数	▲ 2.6	▲ 1.2	1.9	▲ 0.8	3.1
金属製品	▲ 1.6	▲ 3.5	10.3	▲ 1.1	▲ 4.6
機械工業	2.6	▲ 5.1	0.1	1.9	5.8
はん用機械工業	3.1	▲ 4.5	▲ 1.3	0.5	7.3
電気機械	▲ 7.2	▲ 1.3	▲ 0.1	1.5	16.9
輸送機械工業	2.8	▲ 5.6	1.1	5.5	1.9
窯業・土石製品工業	▲ 0.8	0.0	1.5	▲ 1.4	1.9
化学工業	▲ 23.4	4.4	21.1	▲ 19.7	3.8
プラスチック製品工業	2.6	2.0	1.7	▲ 1.7	▲ 1.8

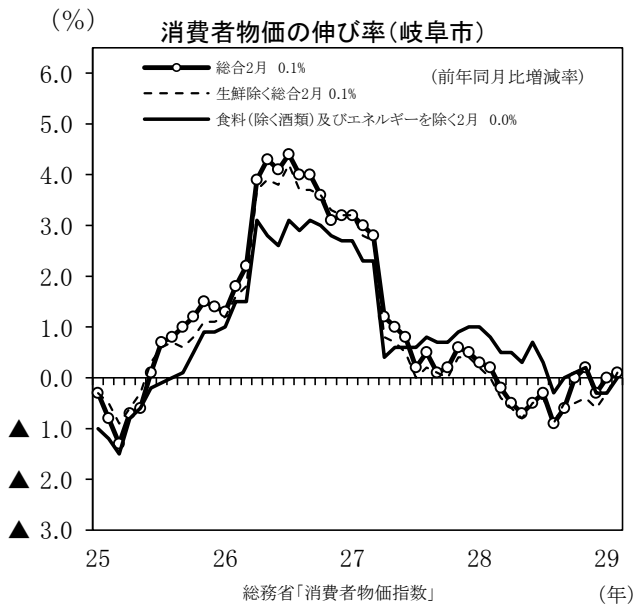
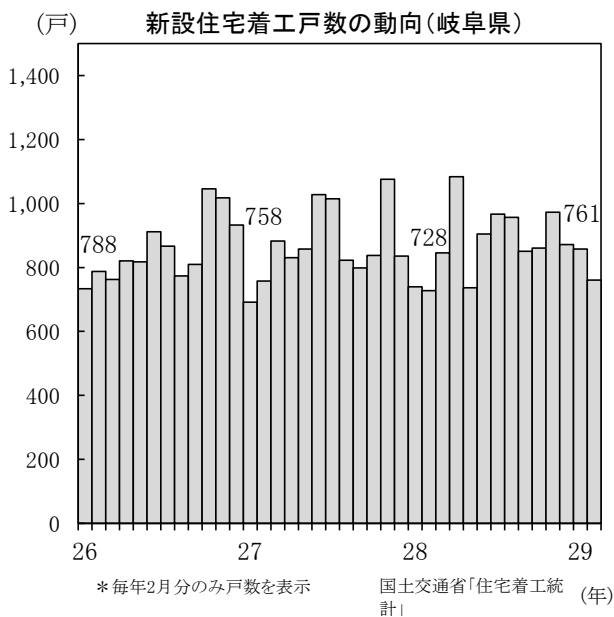
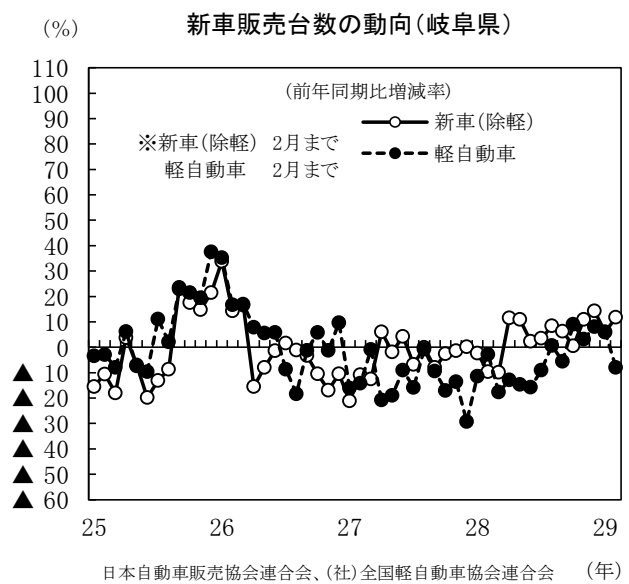
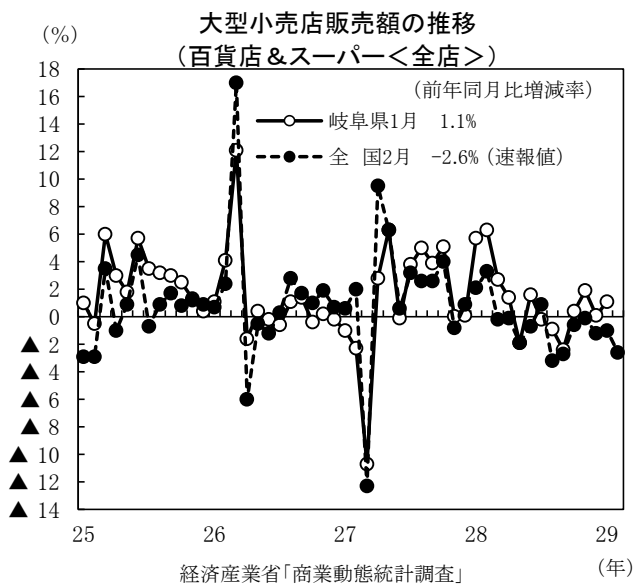
(3) 個人消費

(前年同月比:%)

	28年10月	11月	12月	29年1月	2月
大型小売店販売額(全店)	0.4	1.9	0.1	1.1	-
新車販売台数(軽自動車を除く)	0.6	11.0	14.3	5.9	11.8
軽自動車販売台数	9.0	3.2	8.1	6.1	▲ 7.9
自動車合計	3.7	7.9	12.0	6.0	3.6
新設住宅着工戸数	2.7	▲ 9.6	4.3	15.9	4.5

(4) 物価(消費者物価指数:岐阜市)

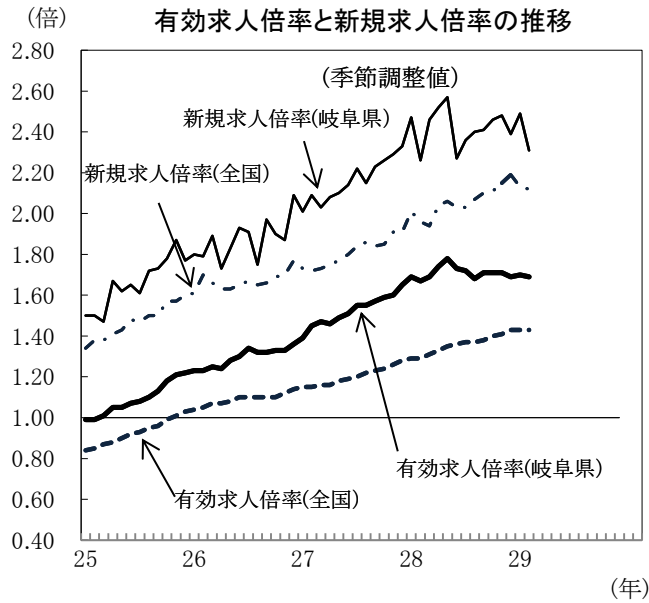
	28年10月	11月	12月	29年1月	2月
総合指数	100.1	100.1	99.7	99.7	99.7
前月比(%)	0.6	0.0	▲ 0.4	0.1	0.0
前年同月比(%)	0.0	0.2	▲ 0.3	0.0	0.1



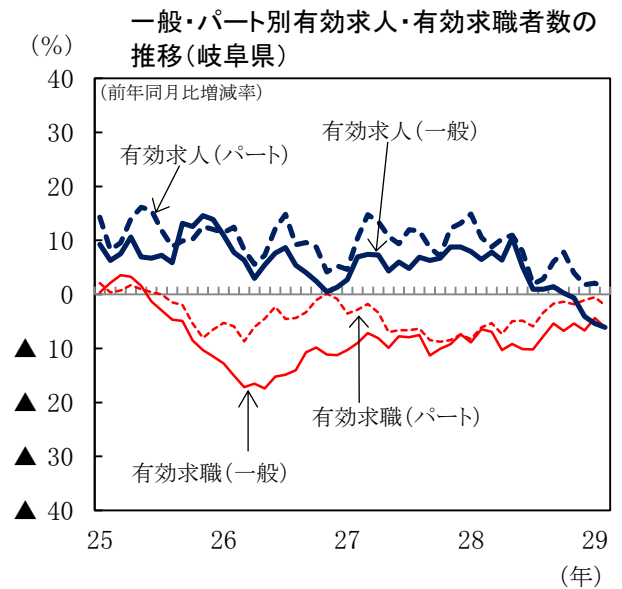
(5) 雇用

	28年10月	11月	12月	29年1月	2月
新規求人倍率(倍)	2.46	2.48	2.39	2.49	2.31
有効求人倍率(倍)	1.71	1.71	1.69	1.70	1.69
雇用保険受給者実人員 ※	▲ 6.5	▲ 2.8	▲ 7.7	▲ 4.3	▲ 6.4
完全失業率(モデル推計値)(%)	2.2	2.2	2.2	—	—
現金給与総額(調査産業計・30人以上事業所) ※	▲ 0.6	1.5	▲ 2.8	3.6	—
総実労働時間(製造業・30人以上事業所) ※	▲ 0.9	▲ 1.8	2.4	▲ 2.7	—
所定外労働時間(製造業・30人以上事業所) ※	▲ 3.2	▲ 9.5	▲ 1.0	1.6	—

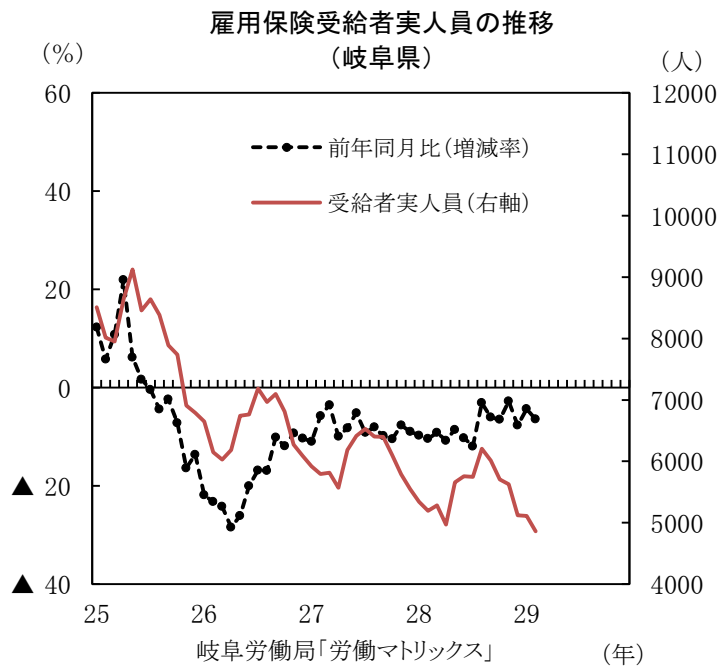
※は前年同月比(%)



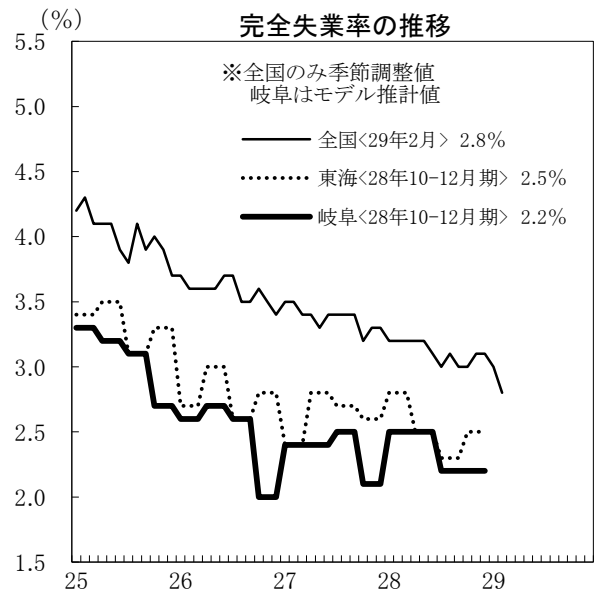
厚生労働省「一般職業紹介状況」



岐阜労働局「労働マトリックス」



岐阜労働局「労働マトリックス」



総務省「労働力調査」 (年)
注) 東海は岐阜県・静岡県・愛知県・三重県