

第11章 薬事・環境 (薬事・環境衛生関係施設・水道・その他)

1 環境衛生関係施設数及び監視指導状況(T11-1)

(平成27年度)

		総数	多治見市	瑞浪市	土岐市	監視件数		
営業関係施設	理容所	224	103	49	72	23		
	美容所	379	180	70	129	48		
	クリーニング所	一般	35	17	9	9	9	
		取次店	146	62	30	54	-	
	旅館等	ホテル	19	11	3	5	-	
		旅館	33	5	15	13	15	
		簡易宿所	通年	4	2	1	1	-
			季節的	1	-	-	1	-
	下宿	-	-	-	-	-		
	公衆浴場	一般	-	-	-	-	-	
		特殊	63	19	24	20	14	
	興行場	-	-	-	-	-		
	計	904	399	201	304	109		
生活関係環境施設	水道	上水道	3	1	1	1	1	
		簡易水道	-	-	-	-	-	
		専用水道	6	1	3	2	-	
		簡易専用水道	244	157	37	50	-	
		飲料水供給施設	1	-	1	-	-	
		計	254	159	42	53	1	
その他	墓地	696	74	453	169	-		
	火葬場	3	1	1	1	-		
	納骨堂	4	3	-	1	-		
	化製場死亡獣畜取扱場	-	-	-	-	-		
	特定建築物	34	24	5	5	2		
	プール	9	3	3	3	6		
	計	746	105	462	179	8		

2 薬事関係施設数及び監視指導状況(T11-2)

(平成27年度)

区分	業種		施設数	多治見市	瑞浪市	土岐市	監視件数
医薬品	薬局		136	72	28	36	47
	製造業	専業薬局	1	-	1	-	-
		薬局	20	11	5	4	-
	製造販売業		1	-	1	-	-
	一般販売業		-	-	-	-	-
	店舗販売業		41	22	10	9	21
	卸売販売業		18	12	1	5	13
	薬種商販売業		-	-	-	-	-
	特例販売業		5	-	3	2	1
	配置	既存	業者	2	1	-	1
従事者			15	3	4	8	-
新		業者	3	2	-	-	1
		従事者	13	6	3	4	-
医薬部外品	製造業		1	-	1	-	-
	製造販売業		-	-	-	-	-
化粧品	製造業		5	1	1	3	-
	製造販売業		2	2	-	-	-
医療機器	製造業		8	6	-	2	-
	製造販売業		4	3	-	1	-
	修理業		7	5	-	2	-
	高度管理	販売業	67	44	9	14	53
		賃貸業	40	27	6	7	29
	管理	販売業	509	257	111	141	77
賃貸業		72	40	14	18	21	
計			970	514	198	257	263
毒物劇物	製造業		9	6	-	3	5
	輸入業		5	4	-	1	1
	販売業	一般	120	62	21	37	36
		農業用	4	2	1	1	1
		特定	4	2	-	2	-
	業務上取扱者		4	1	-	3	-
計			146	77	22	47	43
麻薬	診療施設		76	43	12	21	15
	卸売業者		6	5	-	1	8
	小売業者		91	52	17	22	37
	研究施設		1	-	1	-	-
覚せい剤・覚せい剤原料取扱者			6	4	1	1	4
計			181	104	31	45	64
麻薬取扱者	管理者		13	8	1	4	-
	施用者		329	218	54	57	-
	麻薬研究者		1	-	1	-	-
覚せい剤・覚せい剤原料研究者			1	-	1	-	-
大麻研究者			-	-	-	-	-

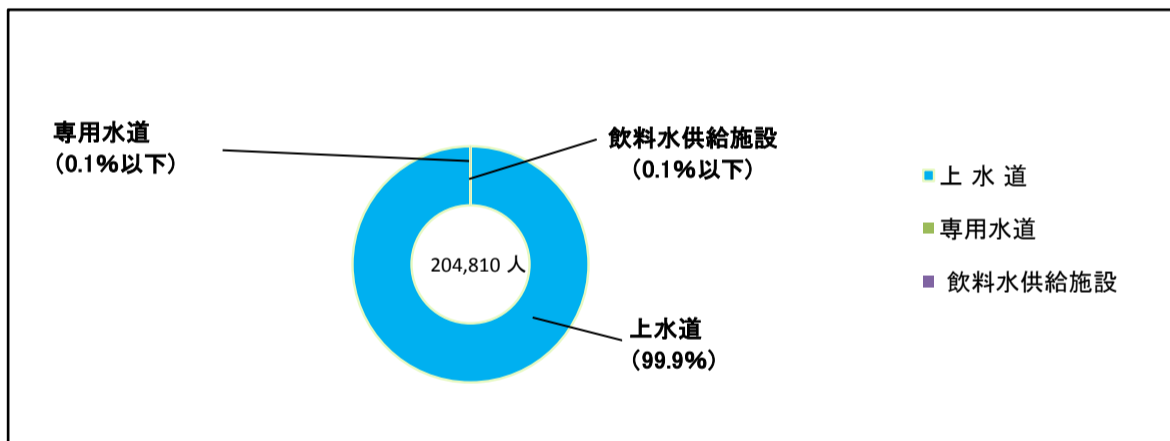
3 水道の普及状況(T11-3)

(平成28年3月31日現在)

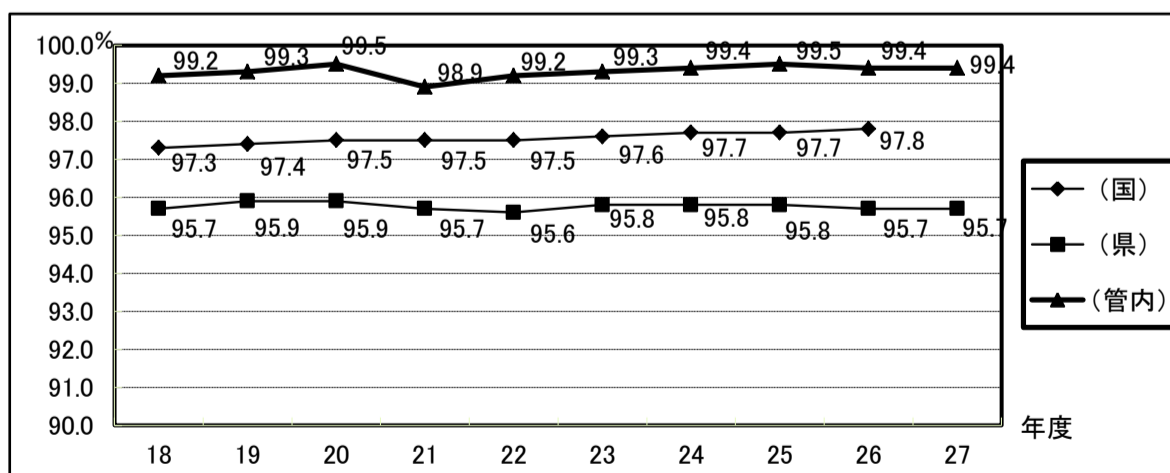
	行政区域 内総人口	上水道			簡易水道			専用水道			計			普及率
		箇所数	計画給水人口	給水人口	箇所数	計画給水人口	給水人口	箇所数	計画給水人口	給水人口 (自己水源のみ)	箇所数	計画給水人口	給水人口	
多治見市	109,944	1	116,000	109,944	-	-	-	1	1,428	-	2	117,428	109,944	100.0
瑞浪市	38,519	1	40,344	37,390	-	-	-	3	3,620	1	4	43,964	37,391	97.1
土岐市	57,541	1	62,000	57,425	-	-	-	2	1,153	-	3	63,153	57,425	99.8
計	206,004	3	218,344	204,759	-	-	-	6	6,201	1	9	224,545	204,760	99.4

	飲料水供給施設			簡易専用 水道 施設数
	箇所数	計画給水人口	給水人口	
多治見市	-	-	-	-
瑞浪市	1	100	50	-
土岐市	-	-	-	-
計	1	100	50	-

水道水種別人口割合(F11-1)



水道普及率推移(F11-2)



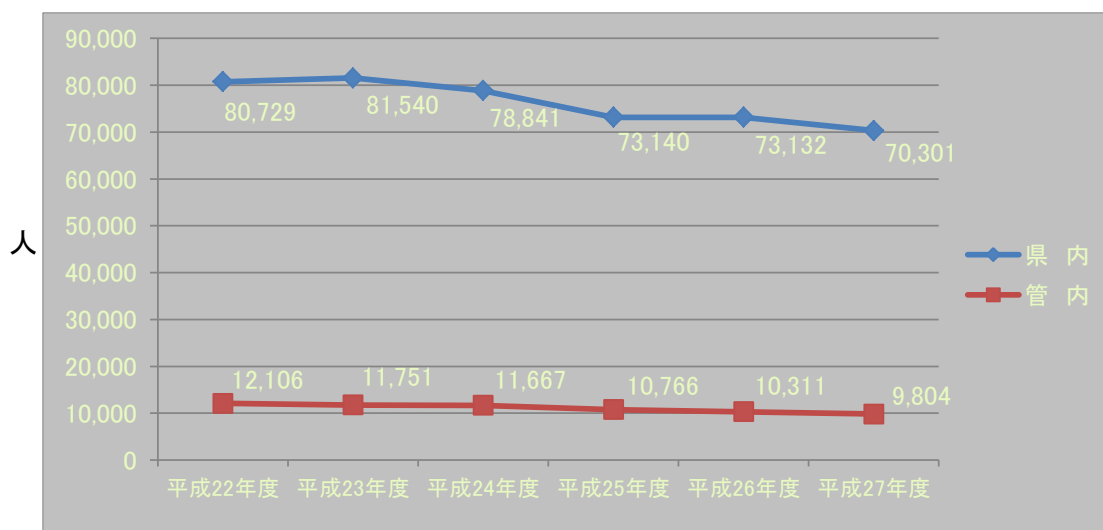
4 献血状況(T11-4)

(平成27年度)

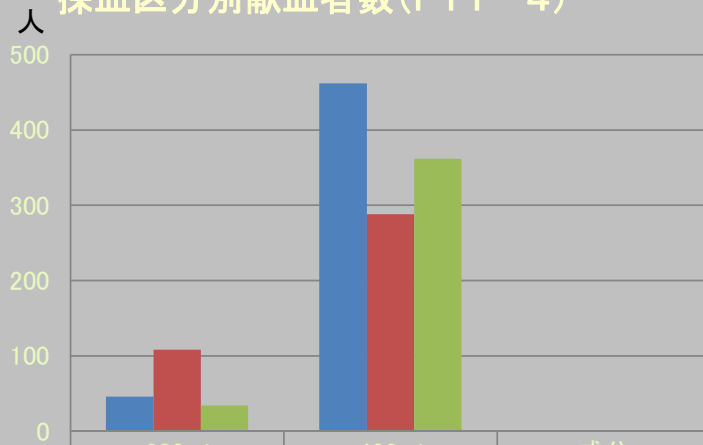
	配車台数			目標献血者数				献血者数			
	全血	成分	合計	全血		成分	合計	全血		成分	合計
				200ml	400ml			200ml	400ml		
県内	922	-	922	4,200	49,300	20,500	74,000	3,992	46,583	19,726	70,301
管内	38	-	38	147	1,517	-	1,664	188	1,112	-	1,300
多治見市	15	-	15	58	599	-	657	46	462	-	508
瑞浪市	10	-	10	39	399	-	438	108	288	-	396
土岐市	13	-	13	50	519	-	569	34	362	-	396
多治見駅前 献血ルーム	-	-	312	190	3,670	5,240	9,100	197	3,111	5,196	8,504

	献血量(L)				目標達成率(%)			
	全血		成分	合計	全血		成分	合計
	200ml	400ml			200ml	400ml		
県内	3,992	46,583	19,726	70,301	95.0	94.5	96.2	95.0
管内	37.6	444.8	-	482.4	127.9	73.3	-	78.1
多治見市	14.8	184.8	-	199.6	79.3	77.1	-	77.3
瑞浪市	21.6	115.2	-	136.8	276.9	72.2	-	90.4
土岐市	6.8	144.8	-	151.6	68.0	69.7	-	69.6
多治見駅前 献血ルーム	39.4	1,244.4	2,078.4	3,362.2	103.7	84.8	99.2	93.5

献血者数の推移(F11-3)



採血区分別献血者数(F11-4)



	200ml	400ml	成分
■ 多治見市	46	462	-
■ 瑞浪市	108	288	-
■ 土岐市	34	362	-