

# 経営比較分析表

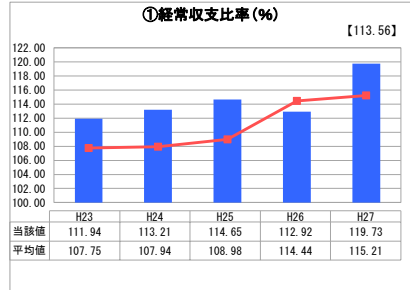
岐阜県 岐阜市

業務名	業種名	事業名	類似団体区分
法適用	水道事業	末端給水事業	A1
資金不足比率(%)	自己資本構成比率(%)	普及率(%)	1か月20m <sup>3</sup> 当たり家庭料金(円)
-	36.05	85.60	2,532

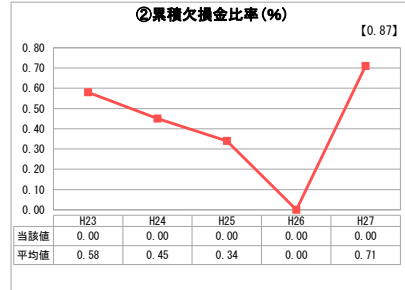
人口(人)	面積(km <sup>2</sup> )	人口密度(人/km <sup>2</sup> )
413,995	203.60	2,033.37
現在給水人口(人)	給水区域面積(km <sup>2</sup> )	給水人口密度(人/km <sup>2</sup> )
353,166	139.30	2,535.29

グラフ凡例
■ 当該団体値(当該値)
— 類似団体平均値(平均値)
【】 平成27年度全国平均

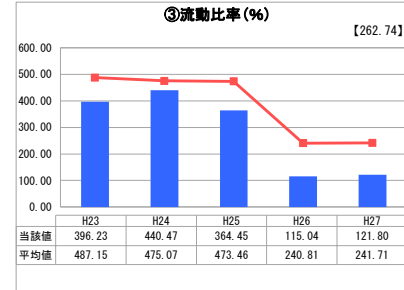
## 1. 経営の健全性・効率性



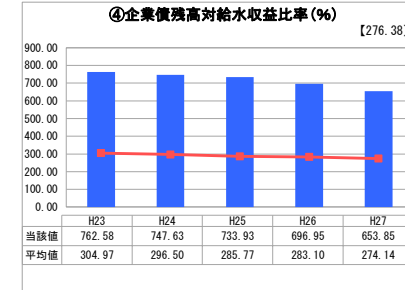
「経常損益」



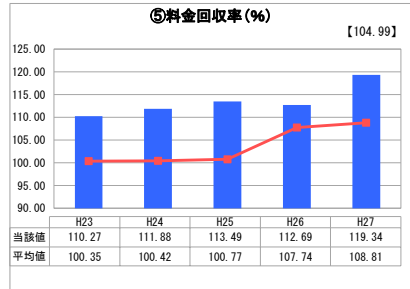
「累積欠損」



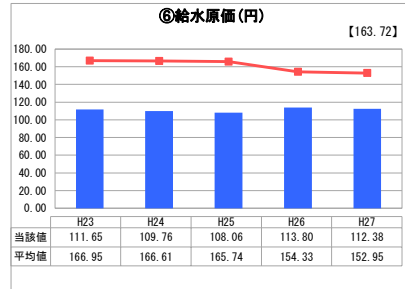
「支払能力」



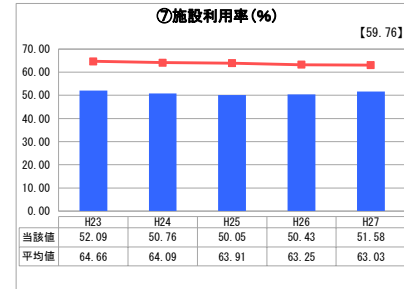
「債務残高」



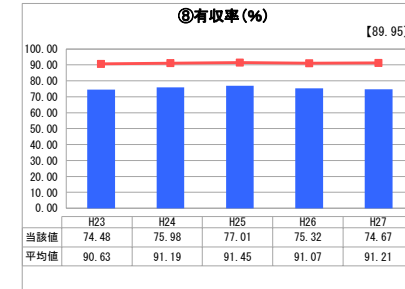
「料金水準の適切性」



「費用の効率性」

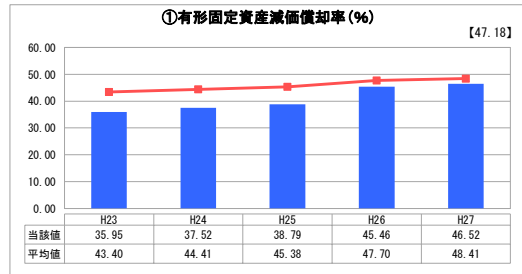


「施設の効率性」

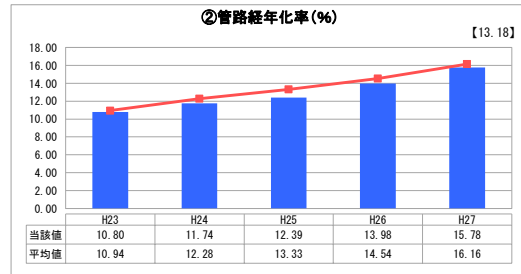


「供給した配水量の効率性」

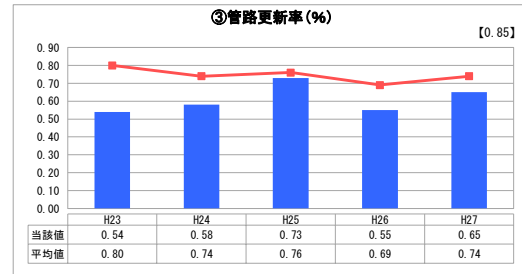
## 2. 老朽化の状況



「施設全体の減価償却の状況」



「管路の経年化の状況」



「管路の更新投資の実施状況」

## 分析欄

### 1. 経営の健全性・効率性について

・企業債残高対給水収益比率が平均値を大きく上回っており、経営規模に比べて企業債の規模が非常に大きいことを示している。これは、水道普及の過程で必要とされる設備投資額に対する財源を主に企業債により調達していたためである。  
 ・現在は、財政計画(平成27年度～36年度)に基づいて企業債残高の削減に取り組んでおり、減減傾向である。  
 ・良質な水資源に恵まれており浄水場が不要であるため、給水原価が平均値より低くなっている。そのため、料金回収率も良好であり、平成26年10月より料金改定を行った結果、経常収支比率も改善している。  
 ・流動比率が平均値を下回っているのは、企業債償還額が多額であるためである。  
 ・過去に多くの簡易水道を統合してきており、水源地も多いことから、利用状況を表す施設利用率が平均値を下回っている。  
 ・老朽化した配水管が多く、有収率が平均値を下回っている。

### 2. 老朽化の状況について

・有形固定資産減価償却率、管路経年化率は平均値とほぼ同水準であるものの、工事単価の増などにより更新延長が見込みよりも減少したため、管路更新率が平均値を下回っている。  
 ・現在は、財政計画(平成27年度～36年度)において建設改良費の目標値を設定し、計画的な投資を行っている。

## 全体総括

・企業債残高対給水収益比率が平均より極めて高く、企業債に大きく依存した投資が長年行われたといえる。今後、企業債残高の削減により、財務の健全化を図っていく必要がある。  
 ・効率性が全体的に平均より低位であり、施設の適正な規模の把握、検討が必要である。老朽化対策として行う管布設備なども含め、限られた財源の中、施設、管路について、優先度を考慮しながら更新を効果的に行う必要がある。  
 【当市の対応状況】  
 ・平成26年10月に水道料金の改定を実施。(平均改定率9.47%)  
 ・10年間の財政計画(平成27年度～36年度)を策定し、企業債残高、建設改良費の目標値を設定。現在、この計画に基づいて事業運営に取り組んでいる。

※ 平成23年度から平成25年度における各指標の類似団体平均値は、当時の事業数を基に算出していますが、管路経年化率及び管路更新率については、平成26年度の事業数を基に類似団体平均値を算出しています。