

主な経済指標の動き

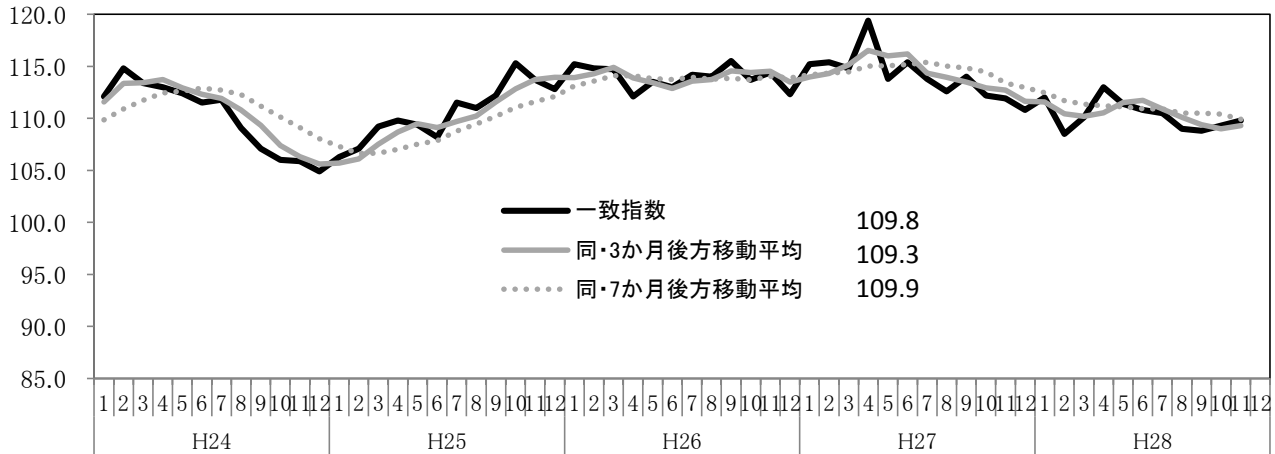
平成29年2月22日
岐阜県環境生活部統計課

平成29年2月15日時点で公表されている、国、岐阜県の主要な経済指標を収集し、別添のとおり一覧表に取りまとめた。主な経済指標の動きは以下のとおりである。

- (1) 平成28年11月の景気動向指数(CI一致指数)は、悪化を示している。
- (2) 生産は、11月の鉱工業生産指数は4か月ぶりに前月を上回った。
- (3) 個人消費のうち、11月の大型小売店販売額は2か月連続で前年を上回った。
12月の新車販売台数(除く軽)は、9か月連続で前年同月を上回った。
- (4) 12月の消費者物価指数の総合は、3か月ぶりに前年を下回った。
- (5) 雇用は、新規求人倍率、有効求人倍率ともに上昇傾向にある。

(1) 景気動向指数(CI一致指数)

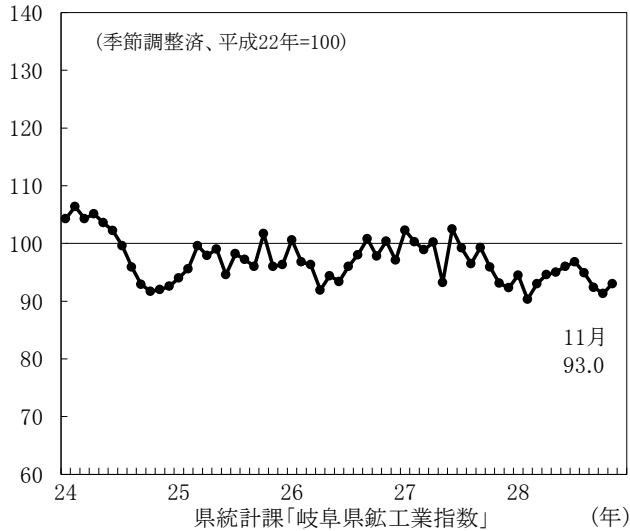
(平成22年=100)



県統計課「岐阜県景気動向指数」

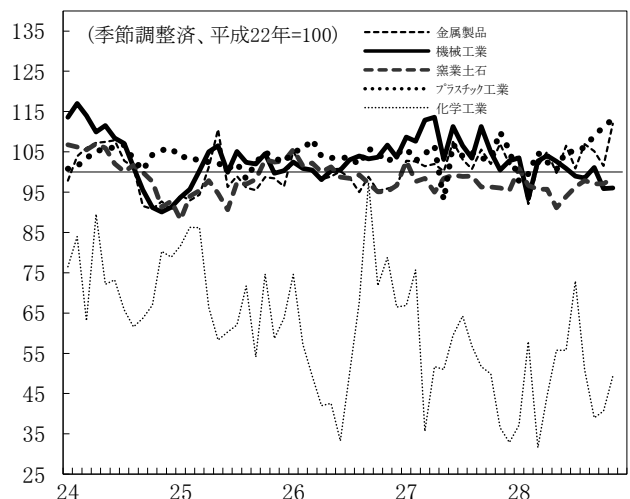
(2) 生産

鉱工業生産指数(岐阜県)



県統計課「岐阜県鉱工業指数」 (年)

主要業種生産指数(岐阜県)



県統計課「岐阜県鉱工業指数」 (年)

(前月比:%)

主要業種	28年7月	8月	9月	10月	11月
鉱工業生産指数	0.8	▲ 2.0	▲ 2.6	▲ 1.2	1.9
金属製品	▲ 5.3	5.9	▲ 1.6	▲ 3.5	10.3
機械工業	▲ 1.9	▲ 0.5	2.6	▲ 5.1	0.1
はん用機械工業	▲ 2.3	6.7	3.1	▲ 4.5	▲ 1.3
電気機械	3.6	▲ 9.8	▲ 7.2	▲ 1.3	▲ 0.1
輸送機械工業	▲ 3.7	1.5	2.8	▲ 5.6	1.1
窯業・土石製品工業	2.6	1.7	▲ 0.8	0.0	1.5
化学工業	30.6	▲ 30.2	▲ 23.4	4.4	21.1
プラスチック製品工業	▲ 0.3	1.2	2.6	2.0	1.7

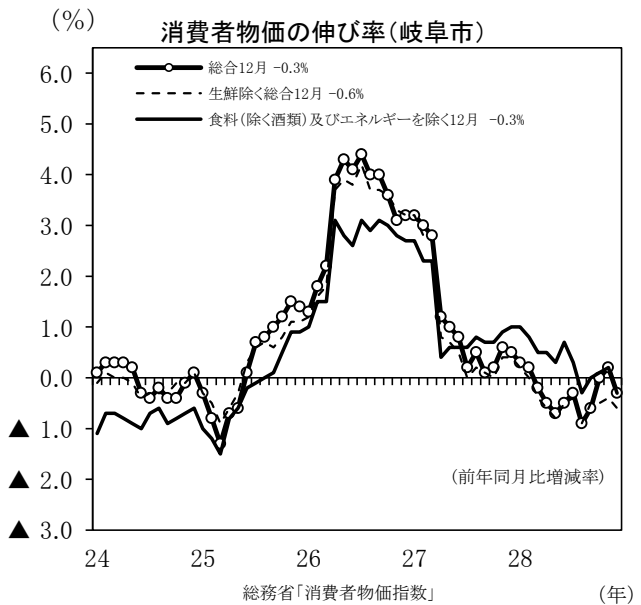
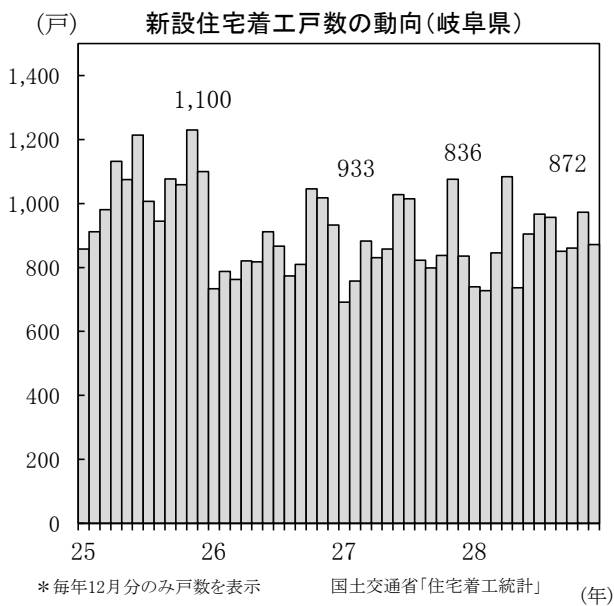
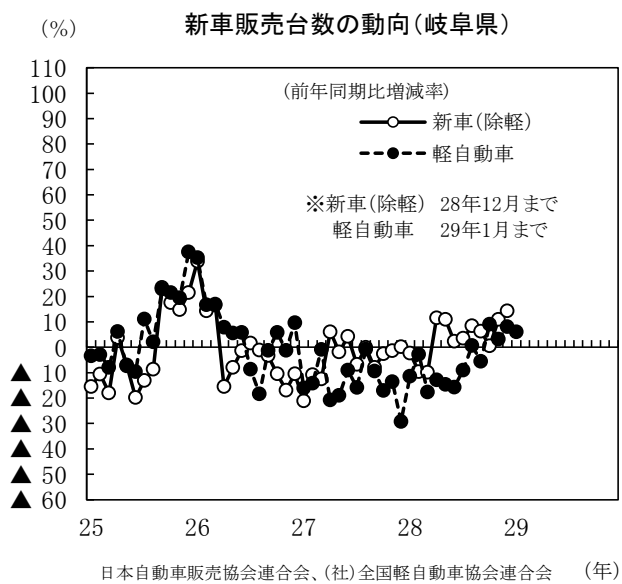
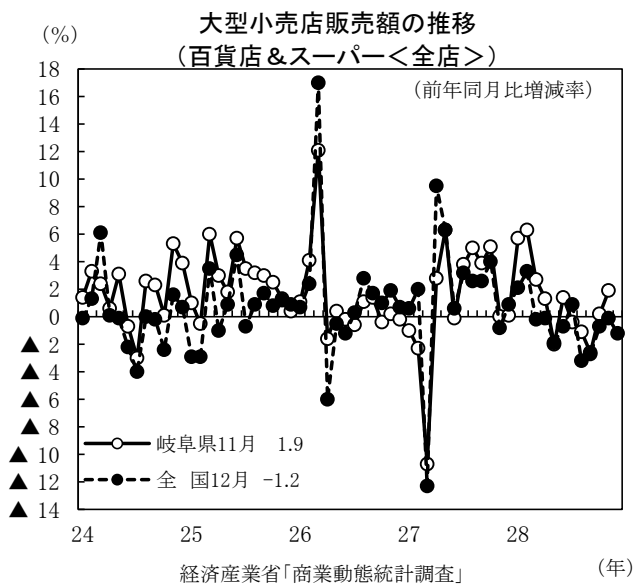
(3) 個人消費

(前年同月比:%)

	28年9月	10月	11月	12月	29年1月
大型小売店販売額(全店)	▲ 2.6	0.2	1.9	-	-
新車販売台数(軽自動車を除く)	6.3	0.6	11.0	14.3	-
軽自動車販売台数	▲ 5.5	9.0	3.2	8.1	6.1
自動車合計	1.9	3.7	7.9	12.0	-
新設住宅着工戸数	6.5	2.7	▲ 9.6	4.3	-

(4) 物価(消費者物価指数:岐阜市)

	28年8月	9月	10月	11月	12月
総合指数	99.4	99.5	100.1	100.1	99.7
前月比(%)	▲ 0.2	0.1	0.6	0.0	▲ 0.4
前年同月比(%)	▲ 0.9	▲ 0.6	0.0	0.2	▲ 0.3



(5) 雇用

	28年8月	9月	10月	11月	12月
新規求人倍率(倍)	2.35	2.45	2.47	2.40	2.27
有効求人倍率(倍)	1.65	1.72	1.72	1.72	1.68
雇用保険受給者実人員 ※	▲ 3.1	▲ 6.0	▲ 6.5	▲ 2.8	▲ 7.7
完全失業率(モデル推計値)(%)	2.2	2.2	—	—	—
現金給与総額(調査産業計・30人以上事業所) ※	▲ 0.5	▲ 0.7	▲ 0.6	1.5	—
総実労働時間(製造業・30人以上事業所) ※	0.0	0.7	▲ 0.9	▲ 1.8	—
所定外労働時間(製造業・30人以上事業所) ※	2.5	▲ 5.2	▲ 3.2	▲ 9.5	—

※は前年同月比(%)

