

# 主な経済指標の動き

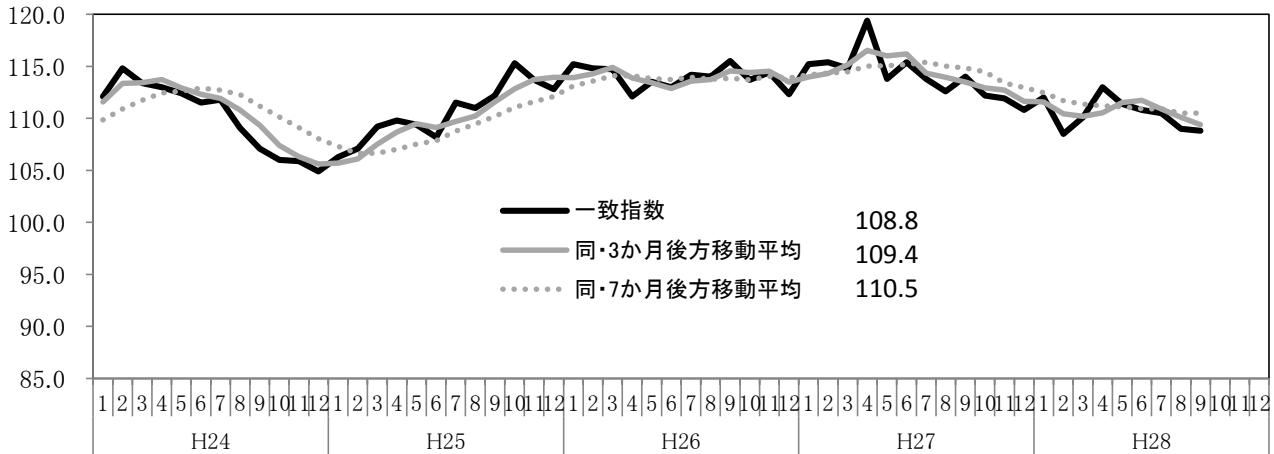
平成28年12月13日  
岐阜県環境生活部統計課

平成28年12月7日時点で公表されている、国、岐阜県の主要な経済指標を収集し、別添のとおり一覧表に取りまとめた。主な経済指標の動きは以下のとおりである。

- (1) 平成28年9月の景気動向指数(CI一致指数)は、悪化を示している。
- (2) 生産は、9月の鉱工業生産指数は2か月連続で前月を下回った。
- (3) 個人消費のうち、9月の大型小売店販売額は3か月連続で前月を下回った。  
9月の新車販売台数(除く軽)は、7か月連続で前年同月を上回った。
- (4) 10月の消費者物価指数の総合は、前年同月と同じであった。
- (5) 雇用は、新規求人倍率、有効求人倍率ともに上昇傾向にある。

## (1) 景気動向指数(CI一致指数)

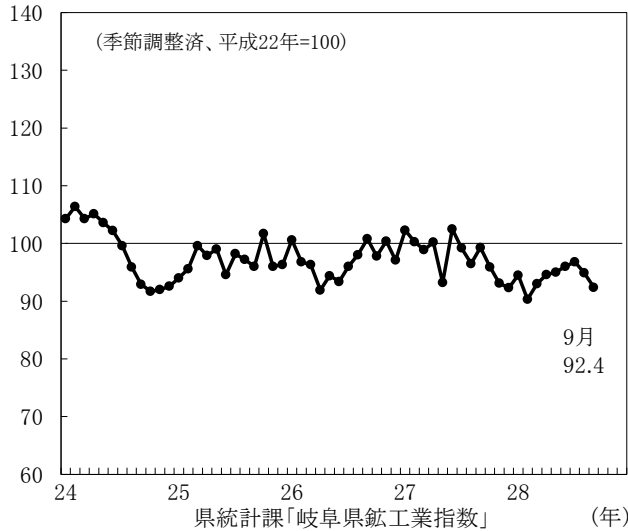
(平成22年=100)



県統計課「岐阜県景気動向指数」

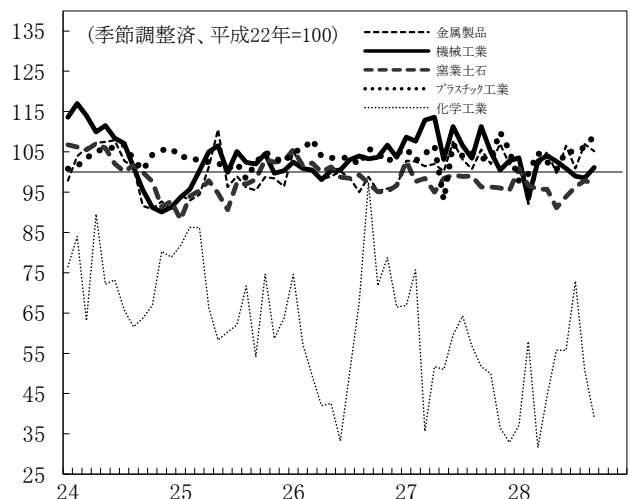
## (2) 生産

### 鉱工業生産指数(岐阜県)



県統計課「岐阜県鉱工業指数」 (年)

### 主要業種生産指数(岐阜県)



県統計課「岐阜県鉱工業指数」 (年)

(前月比:%)

主要業種	28年5月	6月	7月	8月	9月
鉱工業生産指数	0.4	1.1	0.8	▲ 2.0	▲ 2.6
金属製品	▲ 5.0	6.7	▲ 5.3	5.9	▲ 1.6
機械工業	▲ 1.4	▲ 1.7	▲ 1.9	▲ 0.5	2.6
はん用機械工業	▲ 6.4	▲ 2.9	▲ 2.3	6.7	3.1
電気機械	▲ 12.8	▲ 2.5	3.6	▲ 9.8	▲ 7.2
輸送機械工業	12.5	▲ 0.9	▲ 3.7	1.5	2.8
窯業・土石製品工業	▲ 4.8	3.1	2.6	1.7	▲ 0.8
化学工業	25.1	0.0	30.6	▲ 30.2	▲ 23.4
プラスチック製品工業	▲ 1.9	4.6	▲ 0.3	1.2	2.6

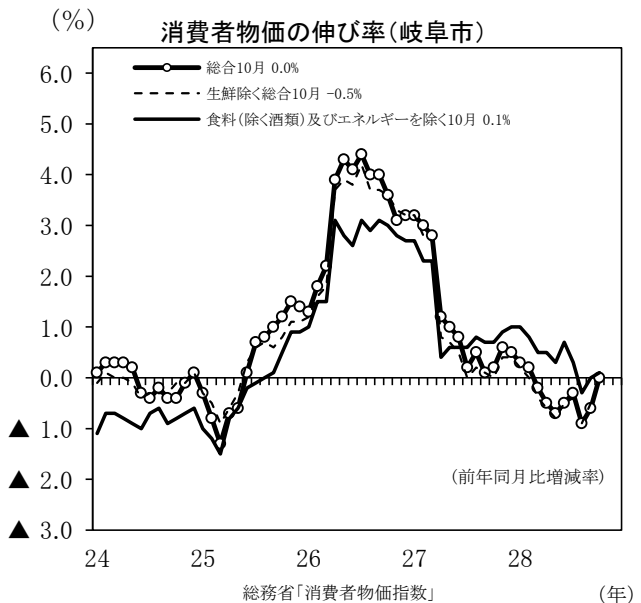
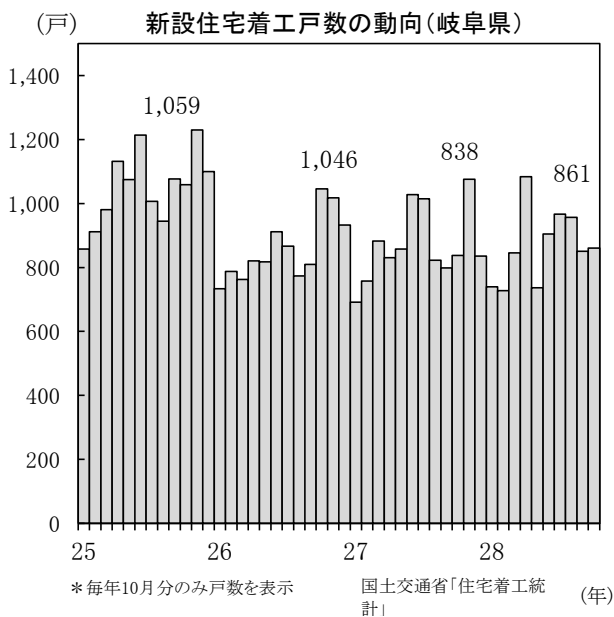
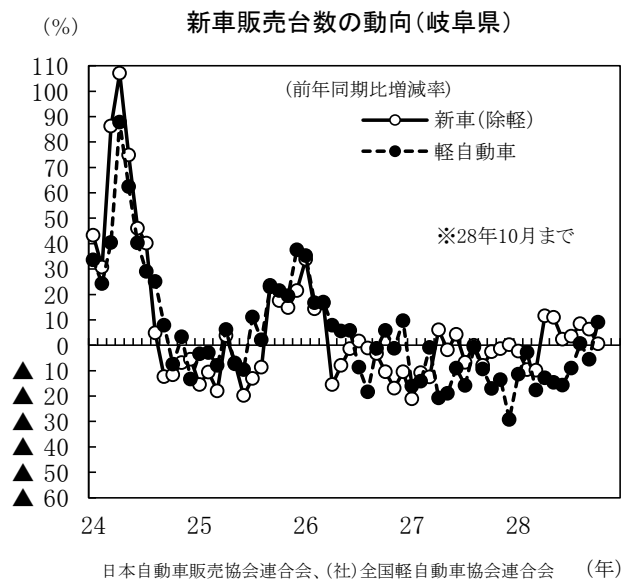
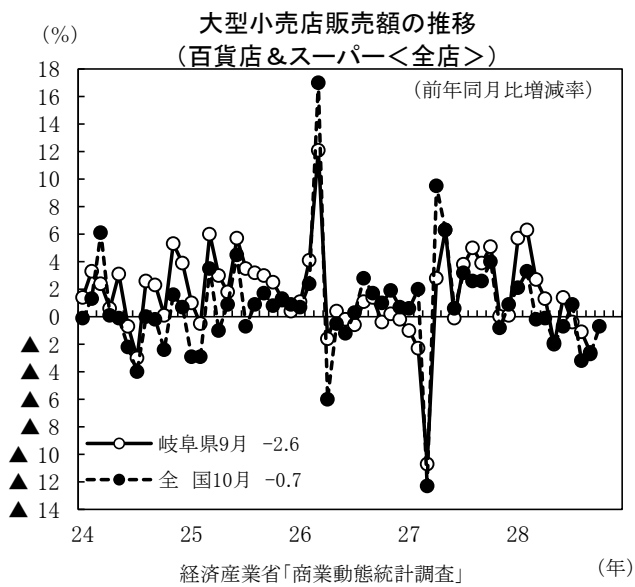
(3) 個人消費

(前年同月比:%)

	28年6月	7月	8月	9月	10月
大型小売店販売額(全店)	1.4	▲ 0.4	▲ 1.1	▲ 2.6	-
新車販売台数(軽自動車を除く)	2.3	3.5	8.4	6.3	0.6
軽自動車販売台数	▲ 15.7	▲ 9.0	0.7	▲ 5.5	9.0
自動車合計	▲ 4.7	▲ 1.1	5.6	1.9	3.7
新設住宅着工戸数	▲ 12.0	▲ 4.7	16.3	6.5	2.7

(4) 物価(消費者物価指数:岐阜市)

	28年6月	7月	8月	9月	10月
総合指数	99.8	99.6	99.4	99.5	100.1
前月比(%)	▲ 0.1	▲ 0.2	▲ 0.2	0.1	0.6
前年同月比(%)	▲ 0.5	▲ 0.3	▲ 0.9	▲ 0.6	0.0



(5) 雇用

	6月	7月	8月	9月	10月
新規求人倍率(倍)	2.23	2.35	2.35	2.45	2.47
有効求人倍率(倍)	1.73	1.71	1.65	1.72	1.72
雇用保険受給者実人員 ※	▲ 10.2	▲ 11.9	▲ 3.1	▲ 6.0	▲ 6.5
完全失業率(モデル推計値)(%)	2.5	2.2	2.2	2.2	—
現金給与総額(調査産業計・30人以上事業所) ※	3.8	1.6	▲ 0.5	▲ 0.7	—
総実労働時間(製造業・30人以上事業所) ※	0.5	▲ 1.8	0.0	0.7	—
所定外労働時間(製造業・30人以上事業所) ※	▲ 1.7	3.4	2.5	▲ 5.2	—

※は前年同月比(%)

