

主な経済指標の動き

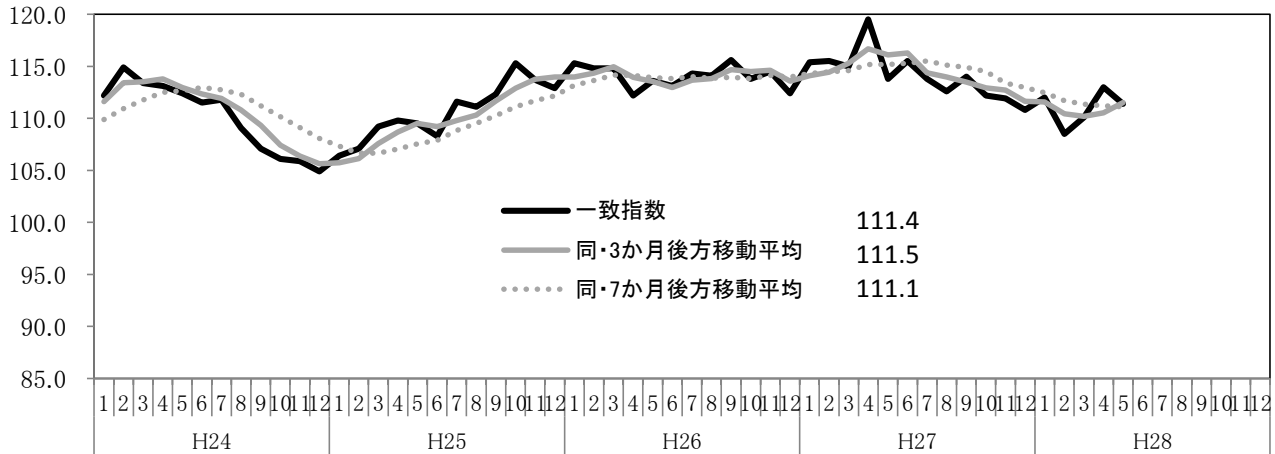
平成28年8月18日
岐阜県環境生活部統計課

平成28年8月10日時点で公表されている、国、岐阜県の主要な経済指標を収集し、別添のとおり一覧表に取りまとめた。主な経済指標の動きは以下のとおりである。

- (1) 平成28年5月の景気動向指数(CI一致指数)は、悪化を示している。
- (2) 生産は、5月の鉱工業生産指数は3か月連続で前月を上回った。
- (3) 個人消費のうち、5月の大型小売店販売額は11か月ぶりに前月を下回った。
6月の新車販売台数(除く軽)は、3か月連続で前年同月を上回った。
- (4) 6月の消費者物価指数の総合は、3か月連続で前年同月を下回った。
- (5) 雇用は、新規求人倍率、有効求人倍率ともに上昇傾向にある。

(1) 景気動向指数(CI一致指数)

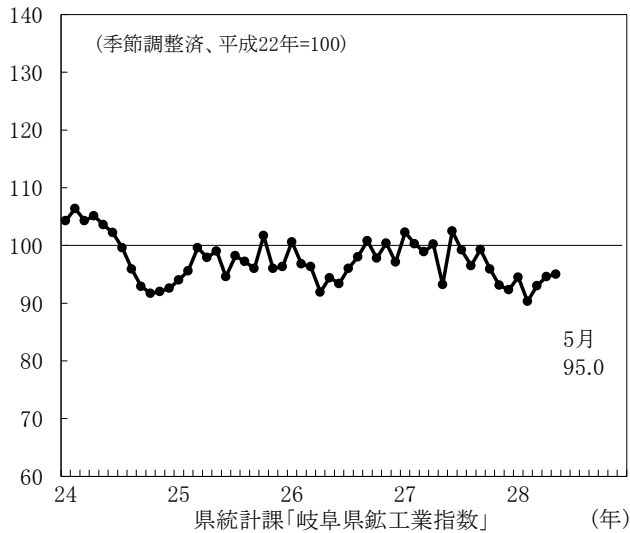
(平成22年=100)



県統計課「岐阜県景気動向指数」

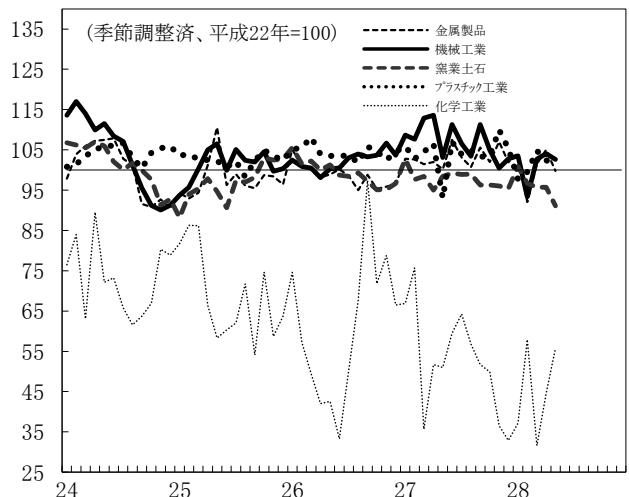
(2) 生産

鉱工業生産指数(岐阜県)



県統計課「岐阜県鉱工業指数」

主要業種生産指数(岐阜県)



県統計課「岐阜県鉱工業指数」

(年)

(前月比:%)

主要業種	28年1月	2月	3月	4月	5月
鉱工業生産指数	2.4	▲ 4.4	3.0	1.7	0.4
金属製品	2.3	▲ 11.6	10.2	3.4	▲ 5.0
機械工業	0.7	▲ 9.9	10.1	1.4	▲ 1.4
はん用機械工業	9.8	▲ 8.9	4.1	0.5	▲ 6.4
電気機械	13.8	▲ 10.1	▲ 4.6	6.7	▲ 12.8
輸送機械工業	▲ 6.0	▲ 12.8	25.4	▲ 8.2	12.5
窯業・土石製品工業	5.8	▲ 4.2	▲ 1.0	0.0	▲ 4.8
化学工業	13.1	55.6	▲ 45.4	41.1	25.1
プラスチック製品工業	▲ 7.2	1.8	5.3	▲ 2.2	▲ 1.9

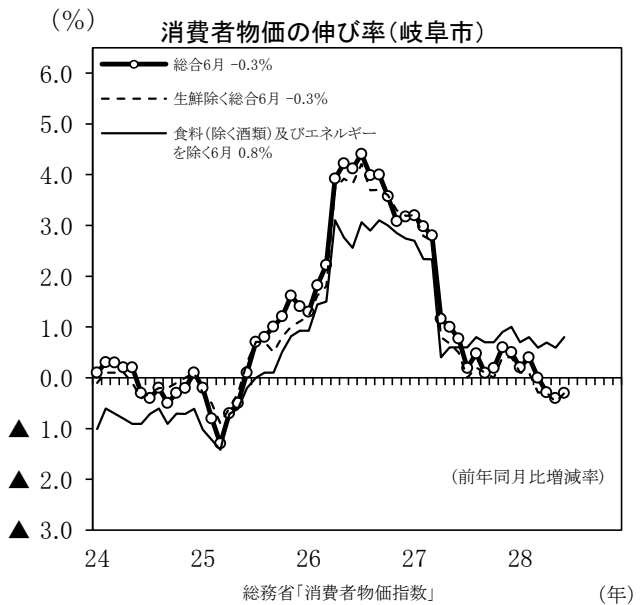
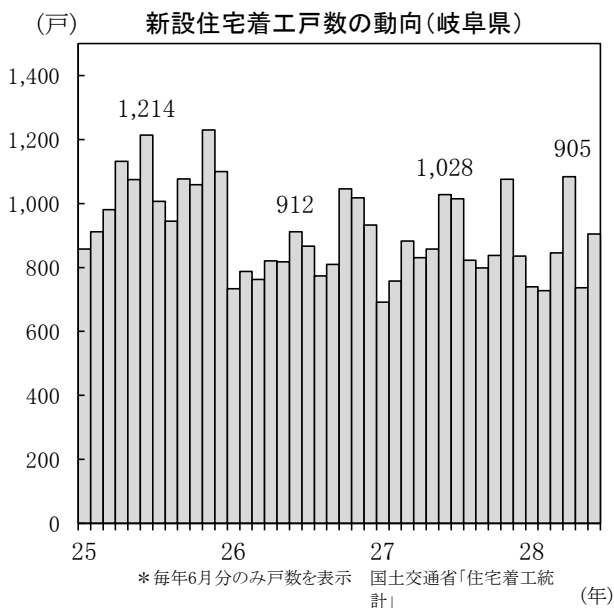
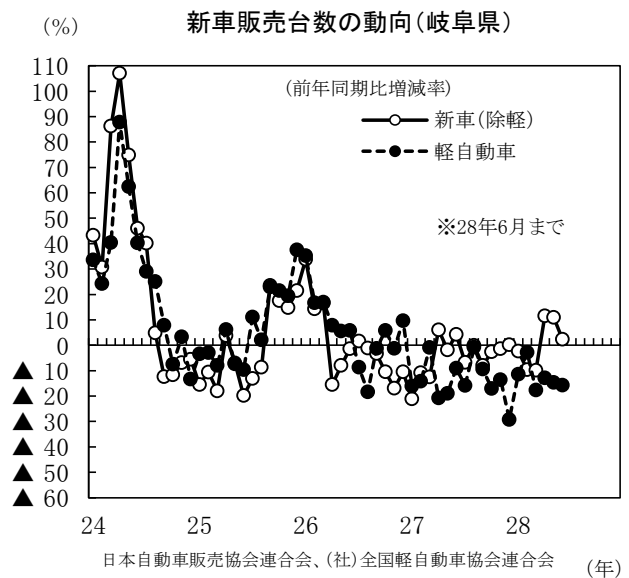
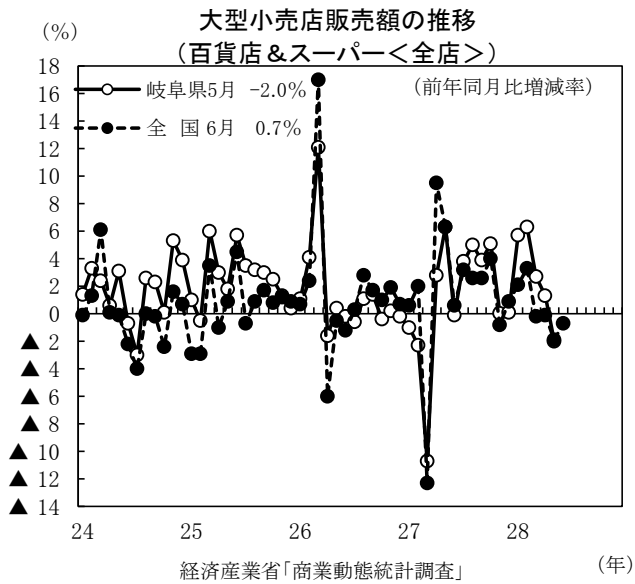
(3) 個人消費

(前年同月比:%)

	28年2月	3月	4月	5月	6月
大型小売店販売額(全店)	6.3	2.7	1.3	▲ 2.0	—
新車販売台数(軽自動車を除く)	▲ 9.6	▲ 9.9	11.6	10.9	2.3
軽自動車販売台数	▲ 2.8	▲ 17.7	▲ 12.9	▲ 14.6	▲ 15.7
自動車合計	▲ 6.9	▲ 13.1	1.9	0.9	▲ 4.7
新設住宅着工戸数	▲ 4.0	▲ 4.2	30.4	▲ 14.1	▲ 12.0

(4) 物価(消費者物価指数:岐阜市)

	2月	3月	4月	5月	6月
総合指数	104.1	104.0	104.2	104.3	104.1
前月比(%)	0.1	0.0	0.2	0.1	▲ 0.2
前年同月比(%)	0.4	0.0	▲ 0.3	▲ 0.4	▲ 0.3



(5)雇用

	28年2月	3月	4月	5月	6月
新規求人倍率(倍)	2.22	2.44	2.54	2.64	2.23
有効求人倍率(倍)	1.66	1.68	1.77	1.80	1.73
雇用保険受給者実人員 ※	▲ 10.4	▲ 9.1	▲ 10.8	▲ 8.5	▲ 10.2
完全失業率(モデル推計値)(%)	2.5	—	—	—	—
現金給与総額(調査産業計・30人以上事業所) ※	▲ 0.5	1.4	0.5	▲ 2.8	—
総実労働時間(製造業・30人以上事業所) ※	▲ 2.7	1.6	▲ 0.3	▲ 2.6	—
所定外労働時間(製造業・30人以上事業所) ※	▲ 7.1	▲ 1.1	0.0	▲ 3.0	—

※は前年同月比(%)

