

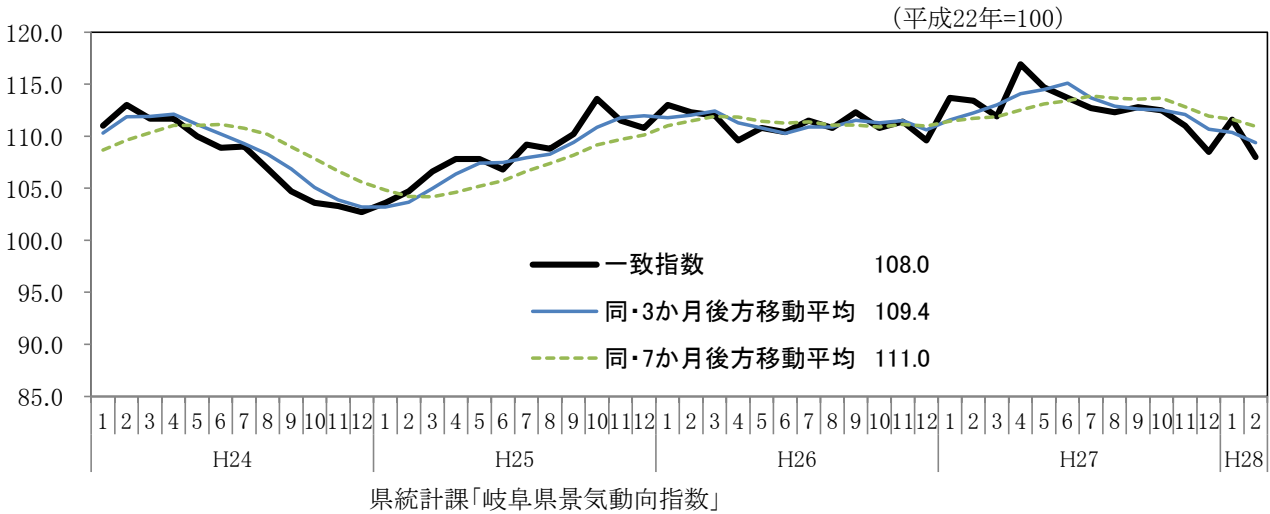
主な経済指標の動き

平成28年5月26日
岐阜県環境生活部統計課

平成28年5月18日時点で公表されている、国、岐阜県の主要な経済指標を収集し、別添のとおり一覧表に取りまとめた。主な経済指標の動きは以下のとおりである。

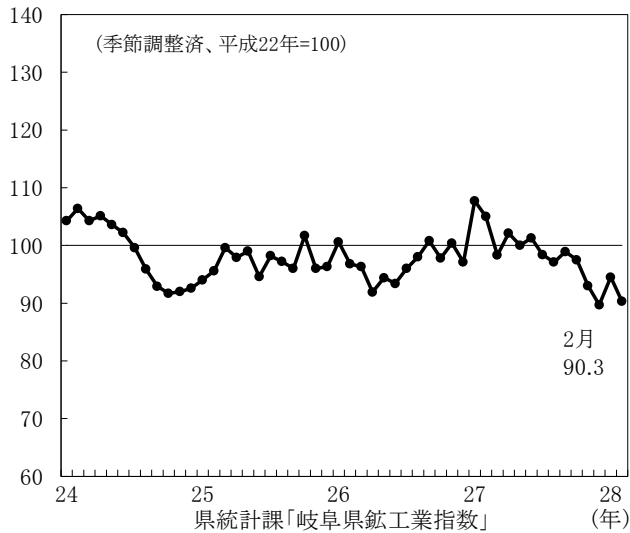
- (1) 平成28年2月における景気動向指数(CI一致指数)は、悪化を示している。
- (2) 生産は、鉱工業生産指数が1月は前月を上回ったが、2月は前月を下回った。
- (3) 個人消費のうち、大型小売店販売額は8か月連続で前年同月を上回った。
平成28年4月における軽自動車販売台数は前年同月を下回った。
- (4) 平成28年3月の消費者物価指数の総合は、前年同月と同水準であった。
- (5) 雇用は、新規求人倍率、有効求人倍率ともに上昇傾向にある。

(1) 景気動向指数(CI一致指数)

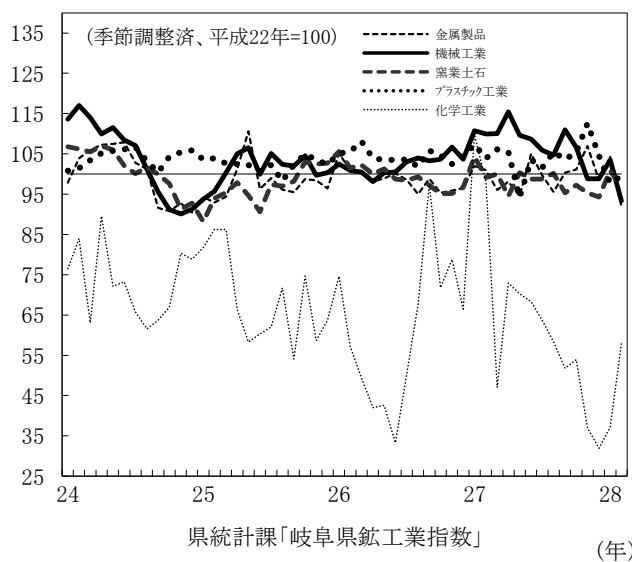


(2) 生産

鉱工業生産指数(岐阜県)



主要業種生産指数(岐阜県)



(前月比:%)

主要業種	27年10月	11月	12月	28年1月	2月
鉱工業生産指数	▲ 1.4	▲ 4.6	▲ 3.5	5.4	▲ 4.4
金属製品	0.8	5.7	▲ 7.9	5.8	▲ 11.6
機械工業	▲ 4.0	▲ 7.3	0.0	4.8	▲ 9.9
はん用機械工業	▲ 8.8	▲ 4.7	4.7	10.6	▲ 8.9
電気機械	▲ 4.7	▲ 15.6	▲ 2.5	17.1	▲ 10.1
輸送機械工業	▲ 1.0	▲ 3.2	▲ 1.3	0.0	▲ 12.8
窯業・土石製品工業	2.0	▲ 2.0	▲ 1.0	7.0	▲ 4.2
プラスチック製品工業	1.7	6.8	▲ 7.2	▲ 6.5	1.8
化学工業	4.1	▲ 31.4	▲ 13.8	16.6	55.6

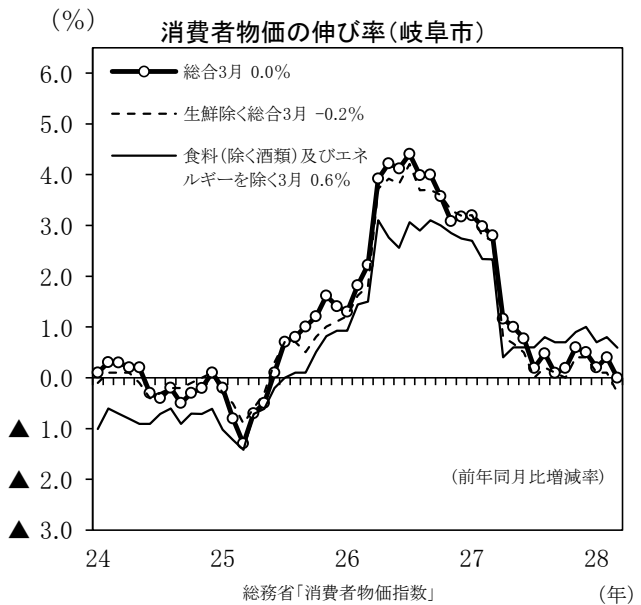
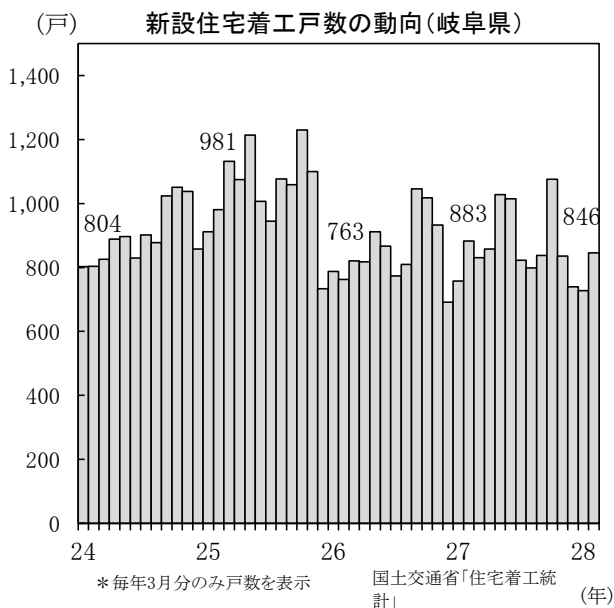
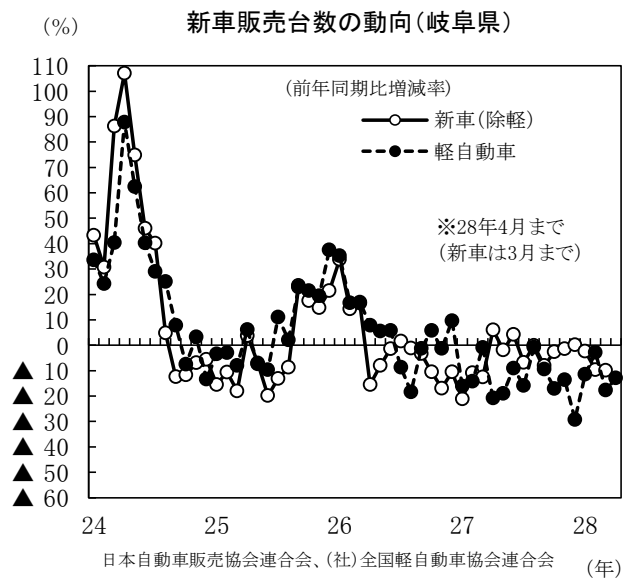
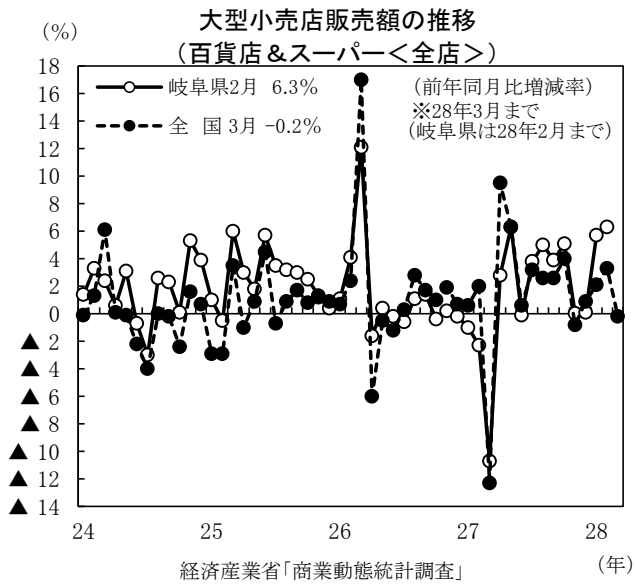
(3) 個人消費

(前年同月比:%)

	27年12月	28年1月	2月	3月	4月
大型小売店販売額(全店)	0.1	5.7	6.3	—	—
新車販売台数(軽自動車を除く)	0.2	▲ 2.3	▲ 9.6	▲ 9.9	—
軽自動車販売台数	▲ 29.2	▲ 11.4	▲ 2.8	▲ 17.7	▲ 12.9
自動車合計	▲ 13.2	▲ 6.2	▲ 6.9	▲ 13.1	—
新設住宅着工戸数	▲ 10.4	7.1	▲ 4.0	▲ 4.2	—

(4) 物価(消費者物価指数:岐阜市)

	27年12月	28年1月	2月	3月	4月
総合指数	104.5	104.0	104.1	104.0	—
前月比(%)	0.1	▲ 0.5	0.1	0.0	—
前年同月比(%)	0.5	0.2	0.4	0.0	—



(5)雇用

	27年11月	12月	28年1月	2月	3月
新規求人倍率(倍)	2.24	2.28	2.53	2.22	2.44
有効求人倍率(倍)	1.61	1.64	1.70	1.66	1.68
雇用保険受給者実人員 ※	▲ 7.7	▲ 8.9	▲ 9.7	▲ 10.4	▲ 9.1
完全失業率(モデル推計値)(%)	2.2	2.2	—	—	—
現金給与総額(調査産業計・30人以上事業所) ※	1.8	3.7	▲ 0.6	▲ 0.5	—
総実労働時間(製造業・30人以上事業所) ※	2.7	3.2	0.4	▲ 2.7	—
所定外労働時間(製造業・30人以上事業所) ※	14.8	10.6	▲ 2.3	▲ 7.1	—

※は前年同月比(%)

