

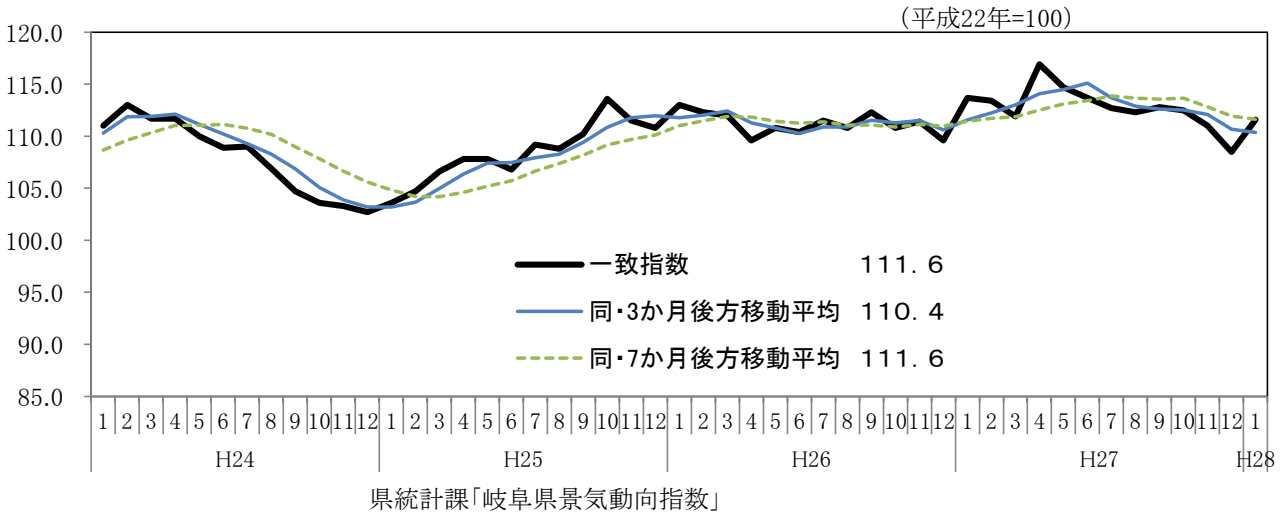
主な経済指標の動き

平成28年4月26日
岐阜県環境生活部統計課

平成28年4月18日時点で公表されている、国、岐阜県の主要な経済指標を収集し、別添のとおり一覧表に取りまとめた。主な経済指標の動きは以下のとおりである。

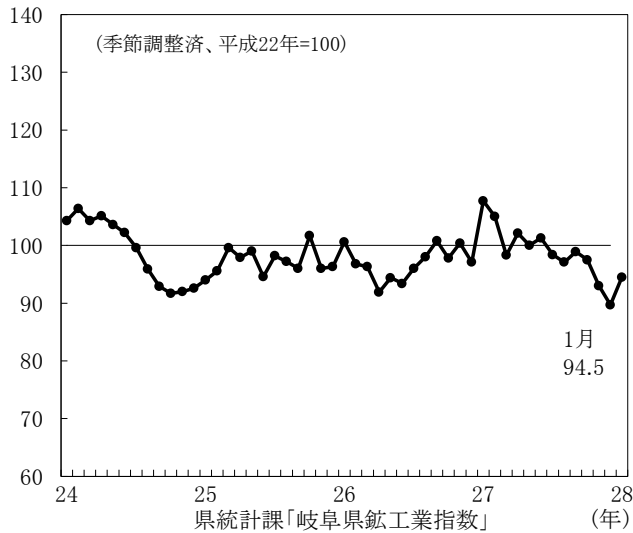
- (1) 平成28年1月における景気動向指数(CI一致指数)は、下方への局面変化を示している。
 (2) 生産は、鉱工業生産指数が3か月連続で低下した後、1月は前月を上回った。
 (3) 個人消費のうち、大型小売店販売額は7か月連続で前年同月を上回った。
 平成28年3月における軽自動車販売台数は前年同月を下回った。
 (4) 消費者物価指数の総合は、33か月連続で前年同月を上回った。
 (5) 雇用は、新規有効求人倍率、有効求人倍率ともに上昇傾向にある。

(1) 景気動向指数(CI一致指数)

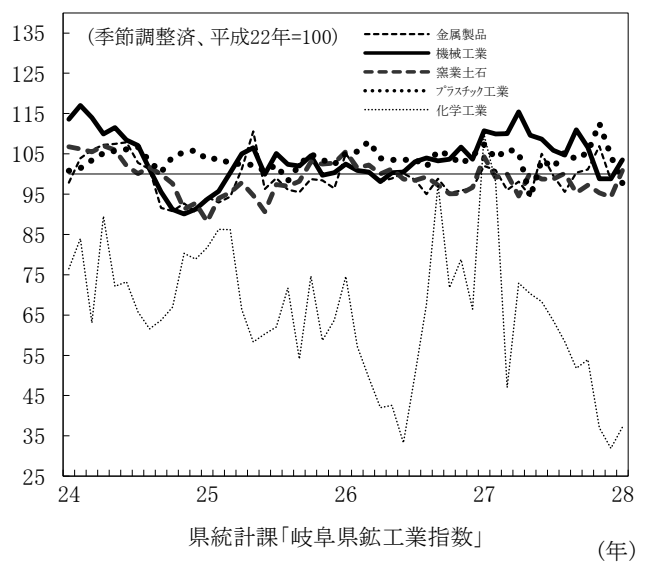


(2) 生産

鉱工業生産指数(岐阜県)



主要業種生産指数(岐阜県)



(前月比:%)

主要業種	27年9月	10月	11月	12月	28年1月
鉱工業生産指数	1.9	▲ 1.4	▲ 4.6	▲ 3.5	5.4
金属製品	4.9	0.8	5.7	▲ 7.9	5.8
機械工業	6.0	▲ 4.0	▲ 7.3	0.0	4.8
はん用機械工業	0.7	▲ 8.8	▲ 4.7	4.7	10.6
電気機械	16.1	▲ 4.7	▲ 15.6	▲ 2.5	17.1
輸送機械工業	2.2	▲ 1.0	▲ 3.2	▲ 1.3	0.0
窯業・土石製品工業	▲ 4.9	2.0	▲ 2.0	▲ 1.0	7.0
プラスチック製品工業	▲ 1.8	1.7	6.8	▲ 7.2	▲ 6.5
化学工業	▲ 11.3	4.1	▲ 31.4	▲ 13.8	16.6

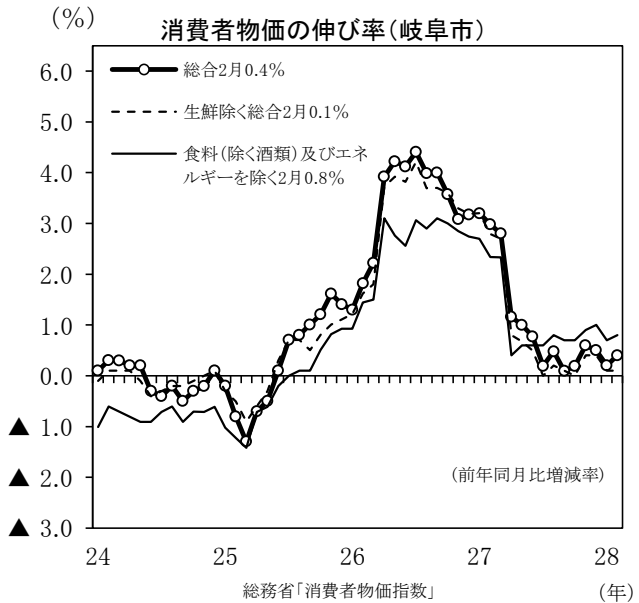
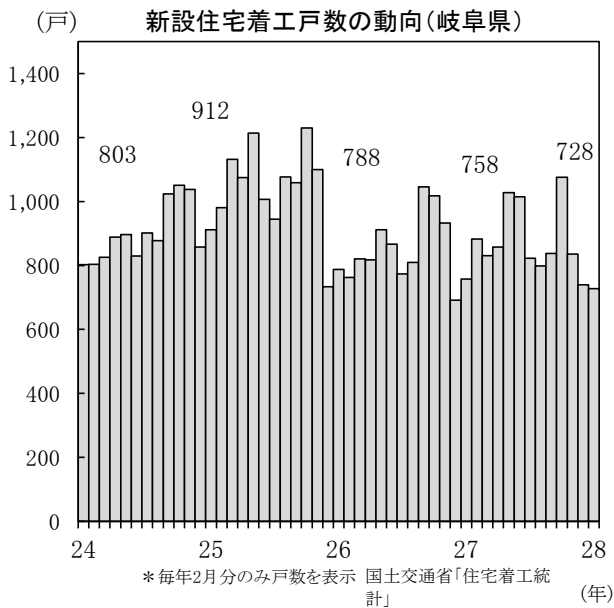
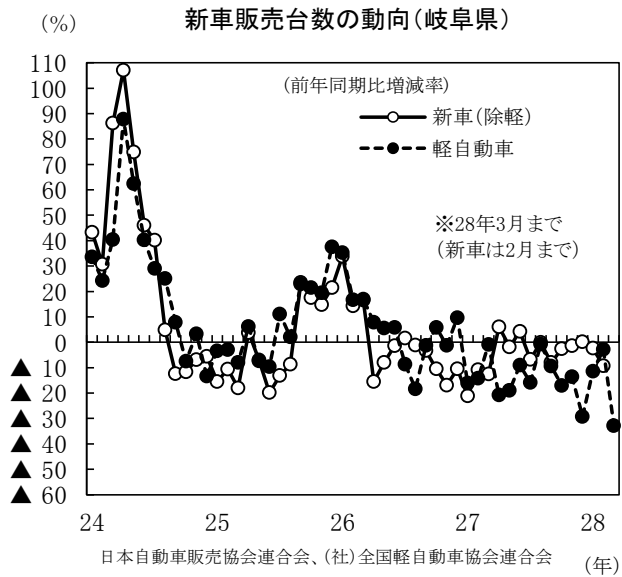
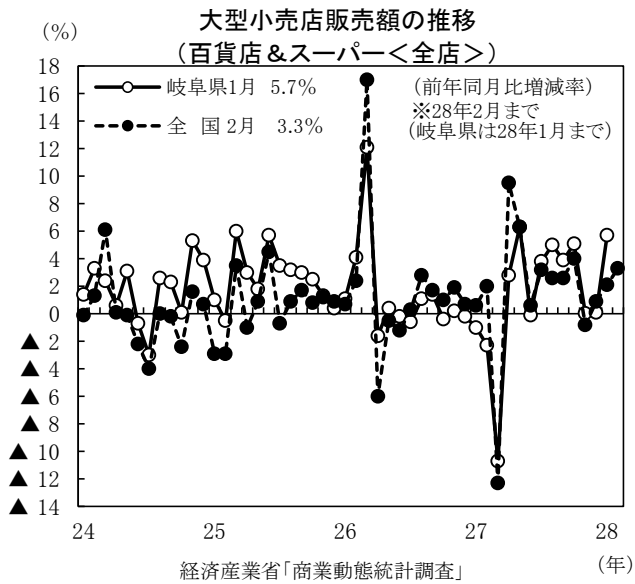
(3) 個人消費

(前年同月比:%)

	27年11月	12月	28年1月	2月	3月
大型小売店販売額(全店)	0.04	0.1	5.7	—	—
新車販売台数(軽自動車を除く)	▲ 1.4	0.2	▲ 2.3	▲ 9.6	—
軽自動車販売台数	▲ 13.6	▲ 29.2	▲ 11.4	▲ 2.8	▲ 17.7
自動車合計	▲ 6.7	▲ 13.2	▲ 6.2	▲ 6.9	—
新設住宅着工戸数	5.7	▲ 10.4	7.1	▲ 4.0	—

(4) 物価(消費者物価指数:岐阜市)

	27年11月	12月	28年1月	2月	3月
総合指数	104.3	104.5	104.0	104.1	—
前月比(%)	▲ 0.2	0.2	▲ 0.5	0.1	—
前年同月比(%)	0.6	0.5	0.2	0.4	—



(5)雇用

	27年10月	11月	12月	28年1月	2月
新規求人倍率(倍)	2.28	2.24	2.28	2.53	2.22
有効求人倍率(倍)	1.59	1.61	1.64	1.70	1.66
雇用保険受給者実人員 ※	▲ 10.5	▲ 7.7	▲ 8.9	▲ 9.7	▲ 10.4
完全失業率(モデル推計値)(%)	2.2	2.2	2.2	—	—
現金給与総額(調査産業計・30人以上事業所) ※	▲ 1.3	1.8	3.7	▲ 0.6	—
総実労働時間(製造業・30人以上事業所) ※	0.6	2.7	3.2	0.4	—
所定外労働時間(製造業・30人以上事業所) ※	12.7	14.8	10.6	▲ 2.3	—

※は前年同月比(%)

