

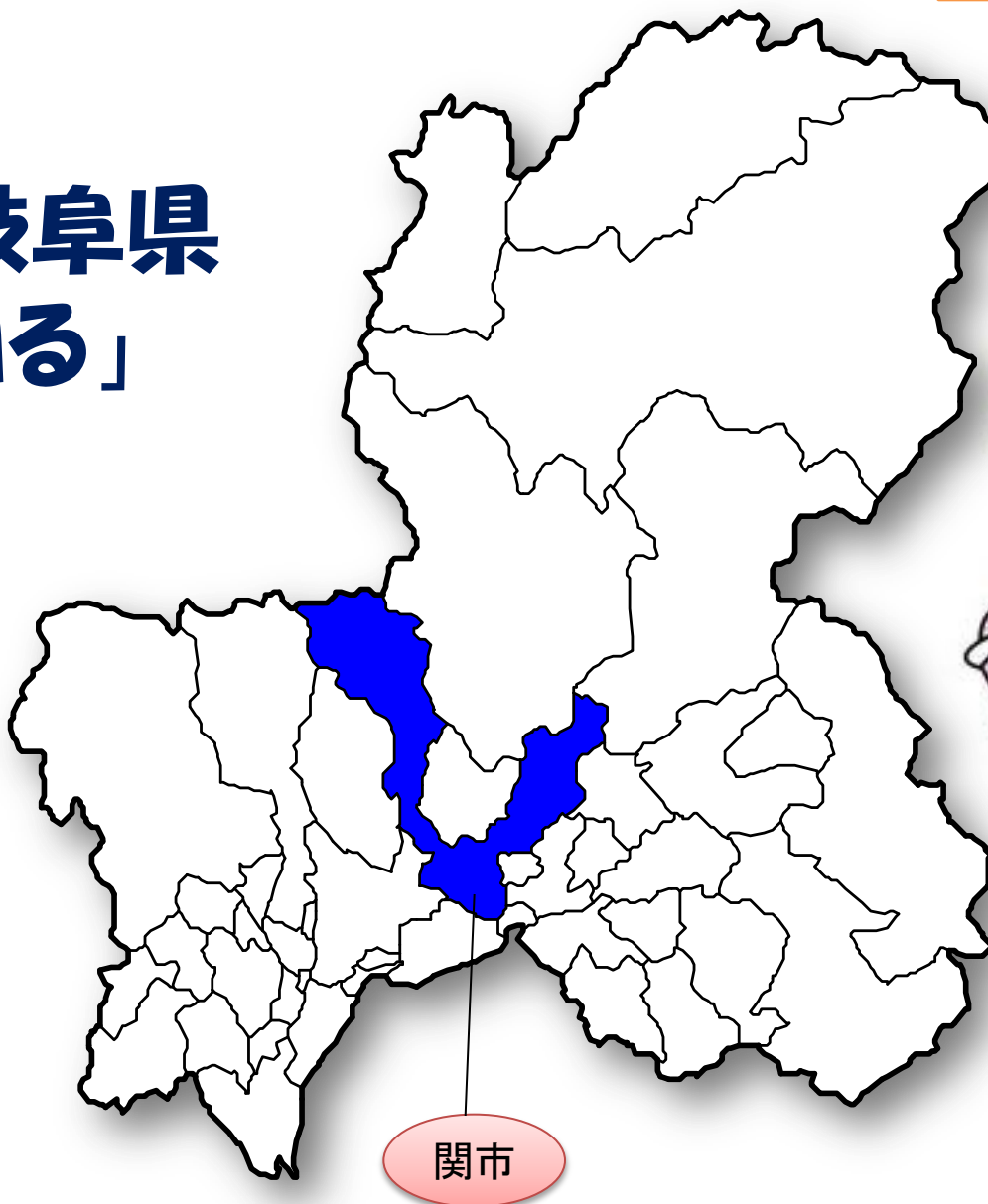
## データ活用講座

# 「ふるさと岐阜県 ・関市を知る」




清流の国ぎふ  
マスコットキャラクター  
「ミナモ」

平成28年1月  
岐阜県環境生活部  
統計課企画分析係




関市  
イメージキャラクター  
「関\*はもみん」

# 岐阜県の「花」「木」「魚」「鳥」 ～県のシンボルは特徴を示しています～




県の花:れんげ

県民からの公募により、「郷土の花」として選ばれました。春のやさしい風景によく似合う花として知られています。




県の魚:あゆ

あゆは、美しい姿と良い香りで大切にされており、岐阜県のアユは長良川の鵜飼とともに全国的に有名です。



県の木:イチイ

昔、この木で笏(しゃく)を作って天皇にさしあげたところ正一位という位を受けました。それ以来、イチイと呼ばれていると伝えられています。

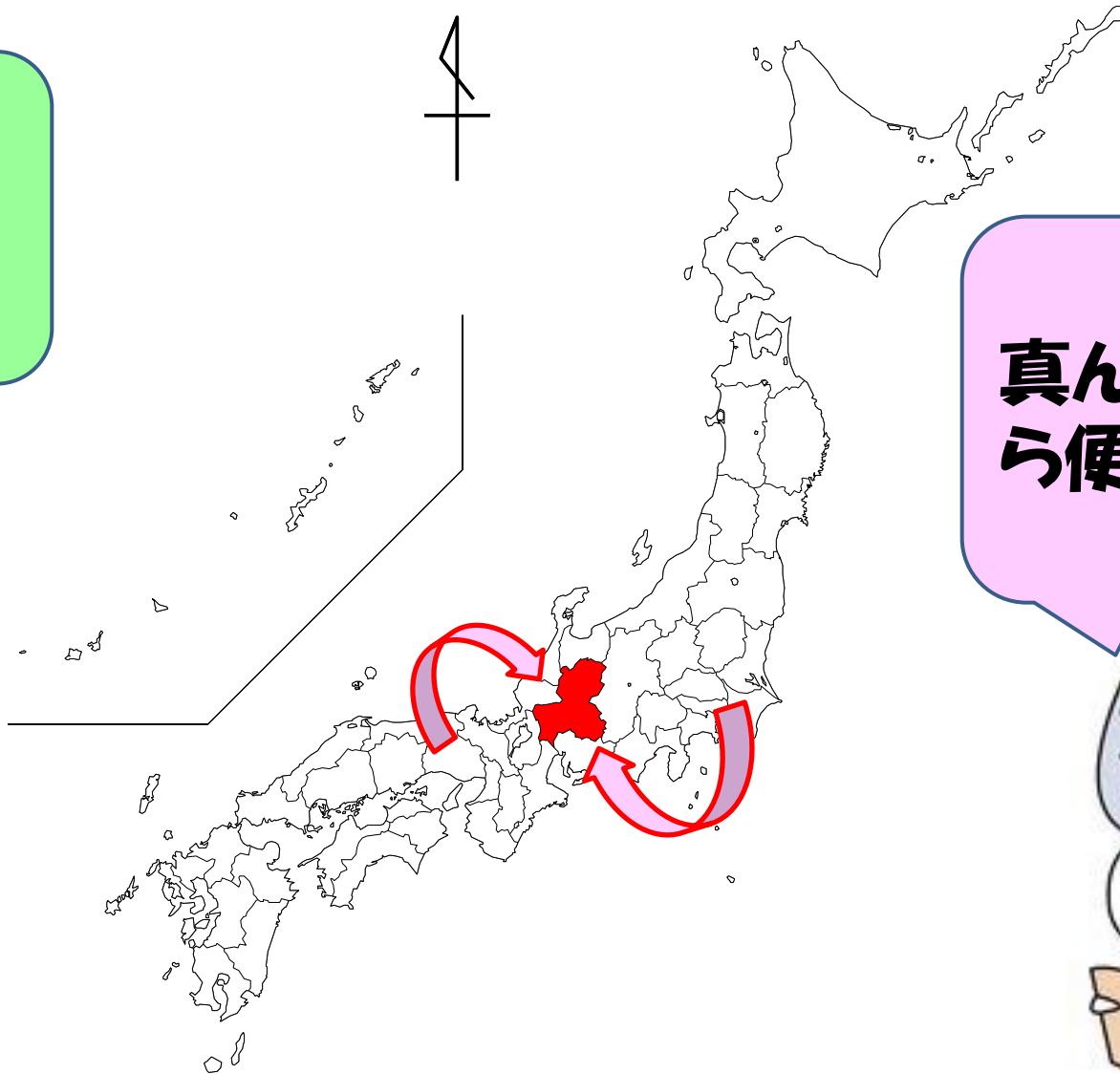


県の鳥:ライチョウ

ライチョウは、日本アルプスのうちでも、2,400メートル以上の高い山に住み、羽毛は、夏は褐色、冬は白に変わります。国の特別天然記念物に指定されています。

**岐阜県は日本の真ん中にある。  
東京、大阪、名古屋に近く便利なところ。**

**何となく  
犬に  
似ているね**

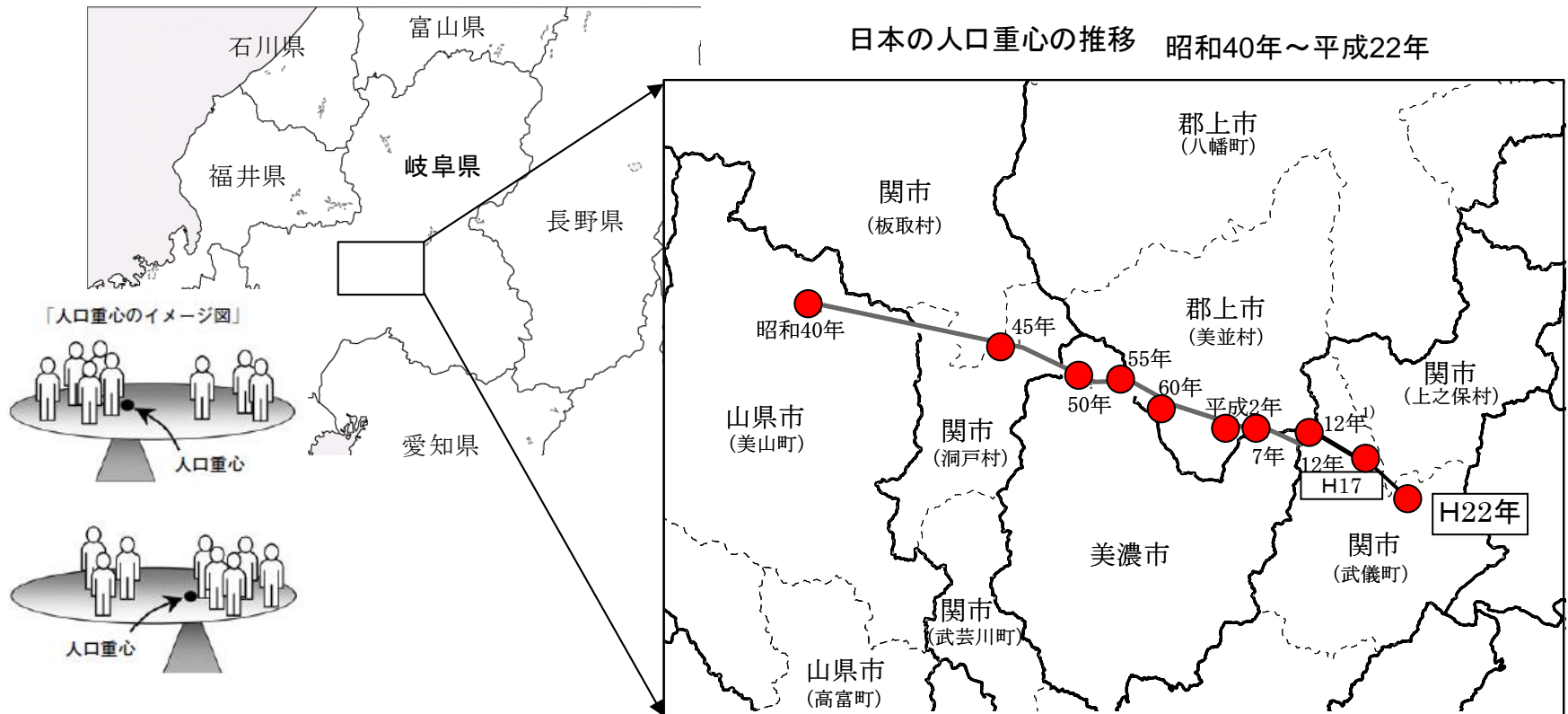


**真ん中だから  
便利だね。**



# 日本の真ん中(人口重心)は、岐阜県関市にある！

人でいえば「へそ」に当たる日本の「人口重心」は、関市富之保(旧武儀町)にあり、関市は、まさに日本の真ん中と言えるところです。岐阜県の「人口重心」も関市(倉知)にあります。

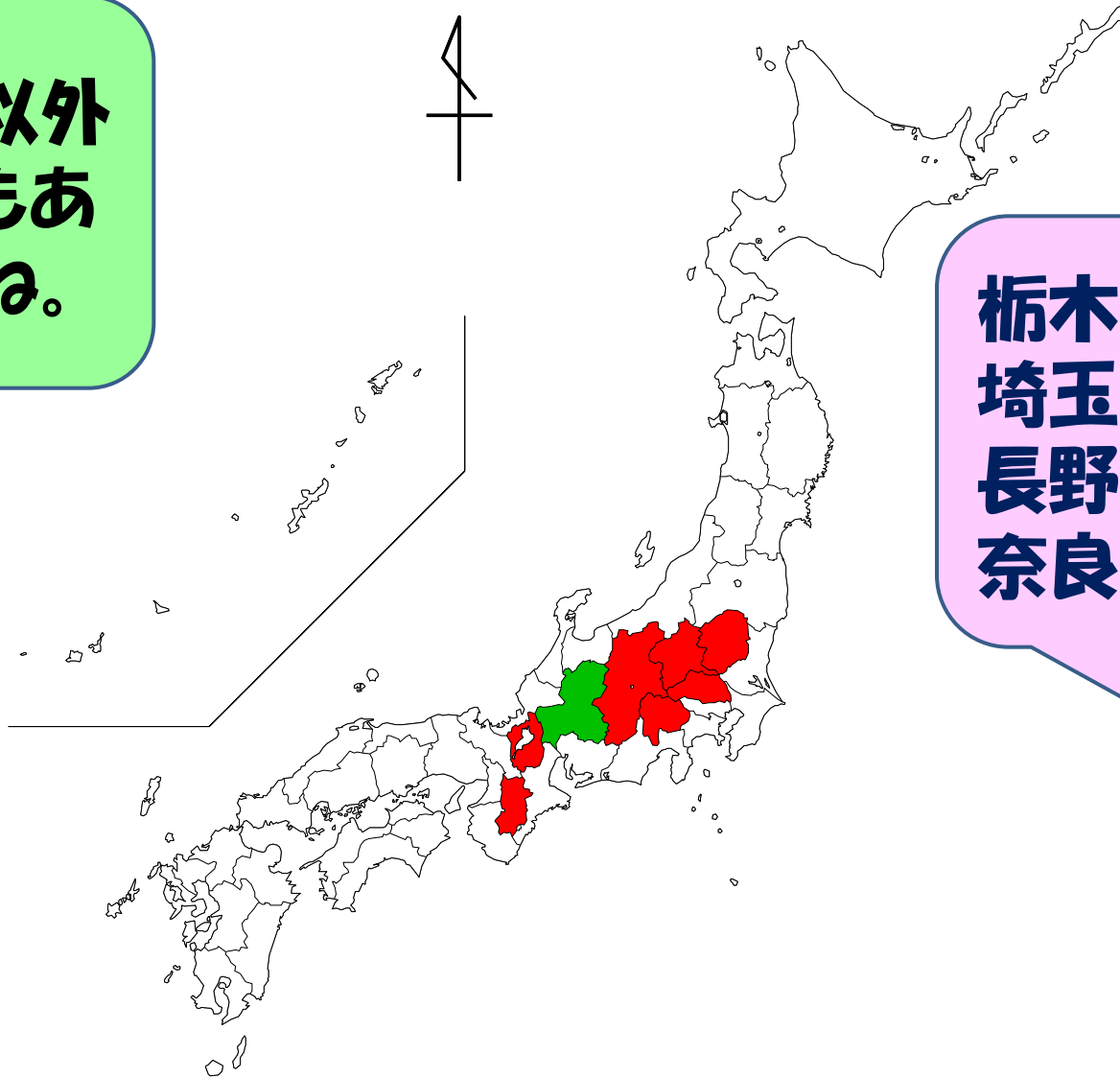


日本の人口重心とは、人口の1人1人が同じ体重と仮定して、日本の人口が、全体として平衡を保つことのできる点をいいます。

なお、人口は国勢調査人口によるため、5年毎の表示となる。

岐阜県は海なし県 数少ない内陸県です。  
岐阜県も含めて海なし県は8県です。

岐阜県以外  
に7県もあ  
るんだね。

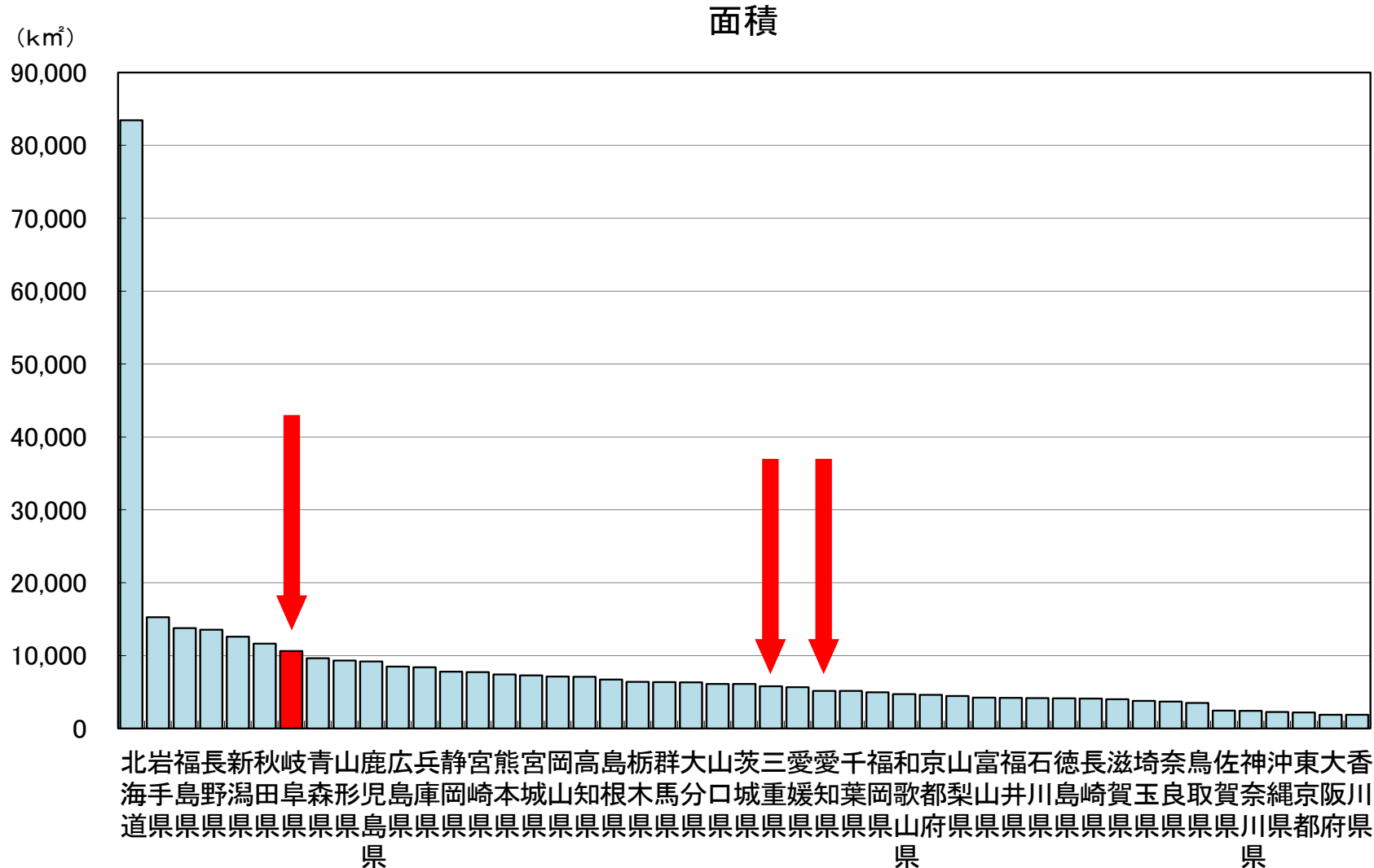


栃木県、群馬県  
埼玉県、山梨県  
長野県、滋賀県  
奈良県だね。



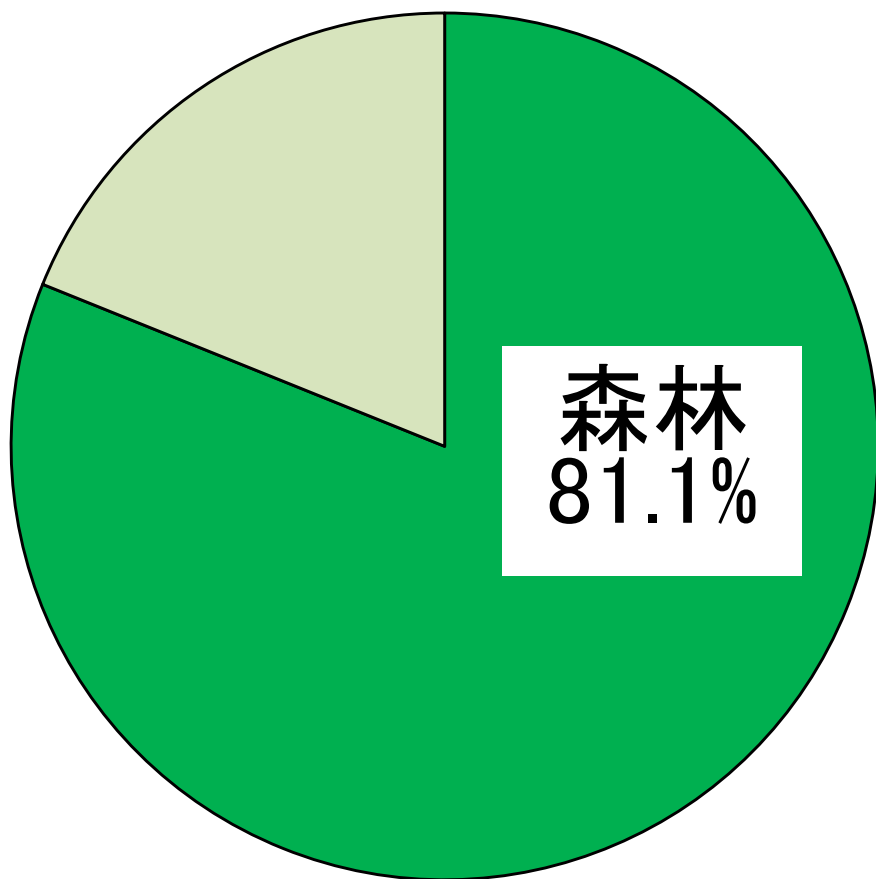
# 岐阜県の面積は、全国7位と広い県

▶岐阜県の県土面積は10621 km<sup>2</sup>で全国7位と広い。



# 県土の約8割が豊かな森林 森林率は、全国2位！ ～豊かな森が清らかな水を蓄える～

県土に占める森林の割合（森林率）



## 【森林率】

1位 高知県 84.0%

**2位 岐阜県 81.1%**

3位 長野県 78.9%

4位 島根県 78.4%

5位 山梨県 77.9%

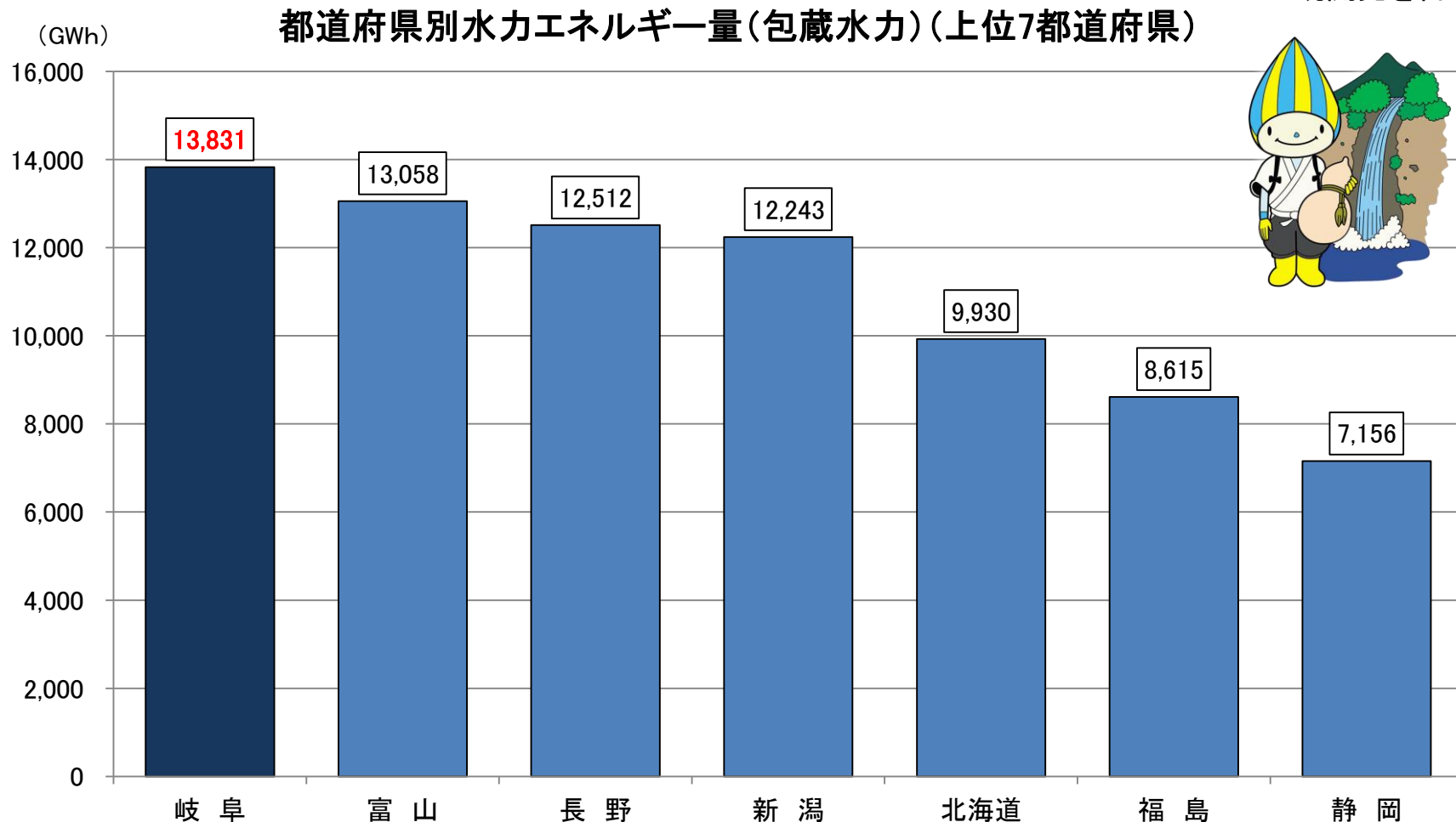
関市の森林率も、約80%

(H24森林資源の現況)

(資料: 林野庁)

# 豊かな水資源 岐阜県の水力エネルギー量は1位！

※既開発を含む



(資料: 経済産業省資源エネルギー庁「都道府県別包蔵水力」HP H25.3.31現在)



# 心を癒す豊かな自然に恵まれていることが自慢

## ★自然エネルギーが豊富

住んでいる地域が住みよいと感じる点


第1位「自然が豊か」 県政世論調査(H26.11)

・バイオマスエネルギー → **全国2位** ヒノキ人工林蓄積量 5,026万立方m

・水力エネルギー量（包蔵水力） → **全国1位**

13,831GWh(資源エネルギー庁) ※うち既開発 9,311 GWh(全国2位)

※包蔵水力=発電水力調査により明らかとなった我が国が有する水資源のうち、技術的・経済的に利用可能な水力エネルギー量



・太陽エネルギー量（日照時間） → **全国9位**

岐阜市の年間日照時間の平年値(1981~2010年の累年平均値) 2085.1時間

資料：気象庁 埼玉県（熊谷市）、滋賀県（彦根市）以外は都道府県庁所在市で都道府県比較



## ★美しい川がある

長良川は全国で唯一河川水浴場に選定  
環境庁「日本の水浴場55選(H10)」  
「日本の水浴場88選(H13)」



・一級河川の河川延長 3,262.2km 長い方から全国5位(国土交通省)

・水のきれいさ 112.3(全国=100) 高い方から全国5位

(H16年度・朝日新聞社編「2011民力」)

長良川、木曾川、揖斐川の三大河川  
長良川は日本三大清流のひとつ  
養老の名水、高賀の森水 など

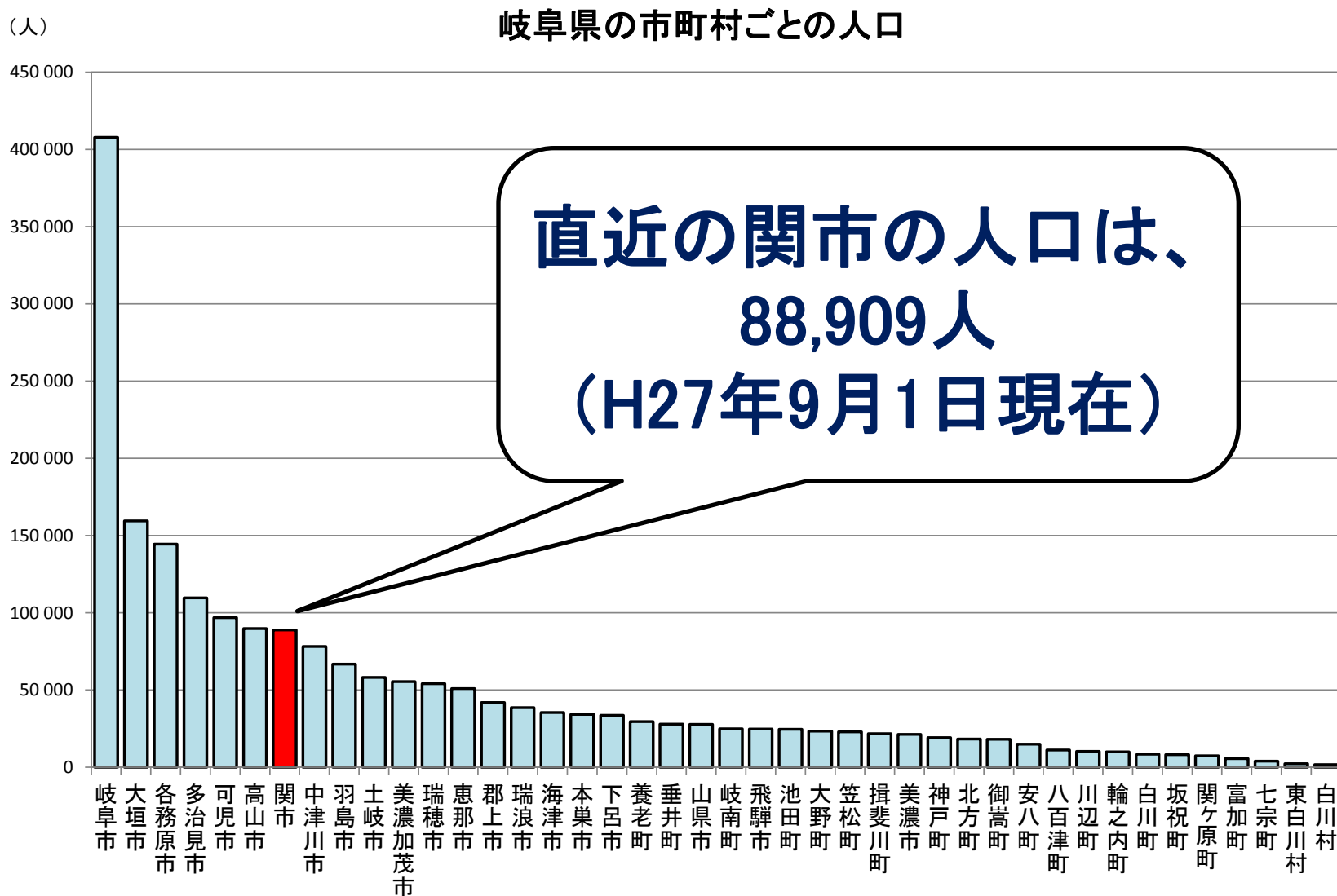
## ★風光明媚なところ

・自然公園面積 195,093ha 広い方から全国5位(環境省)

北アルプス、穂高連峰に代表される中部山岳  
自然公園、白山は日本三名山のひとつ。  
峡谷美が美しい飛騨木曾川自然公園 など

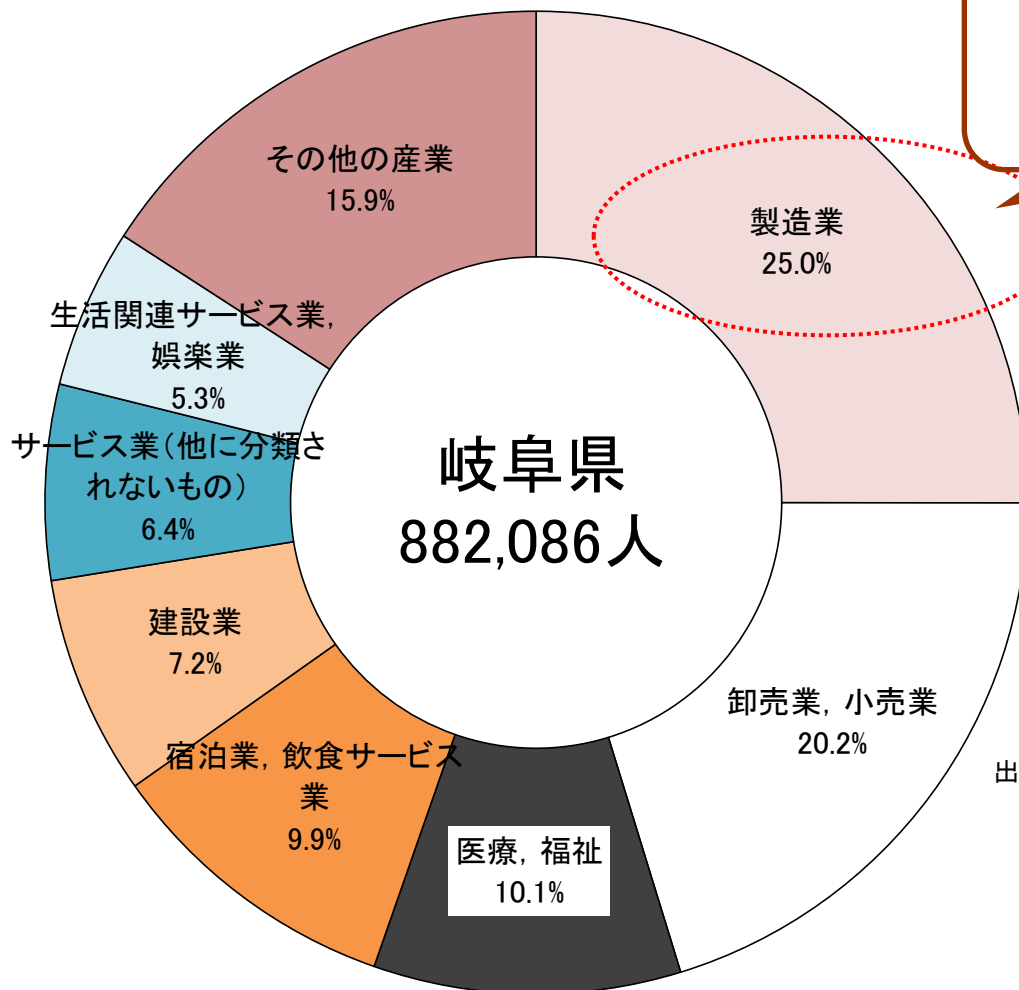


# 関市の人口は、岐阜県の中で7番目に多い



# 岐阜県は製造業(モノづくり)が盛んであり、強みです

岐阜県の産業別従業者数



製造業の従業者数  
220,619人  
全国13位

製造業で働いている人の割合は4人に1人(25.0%)  
高い方からから  
全国6位

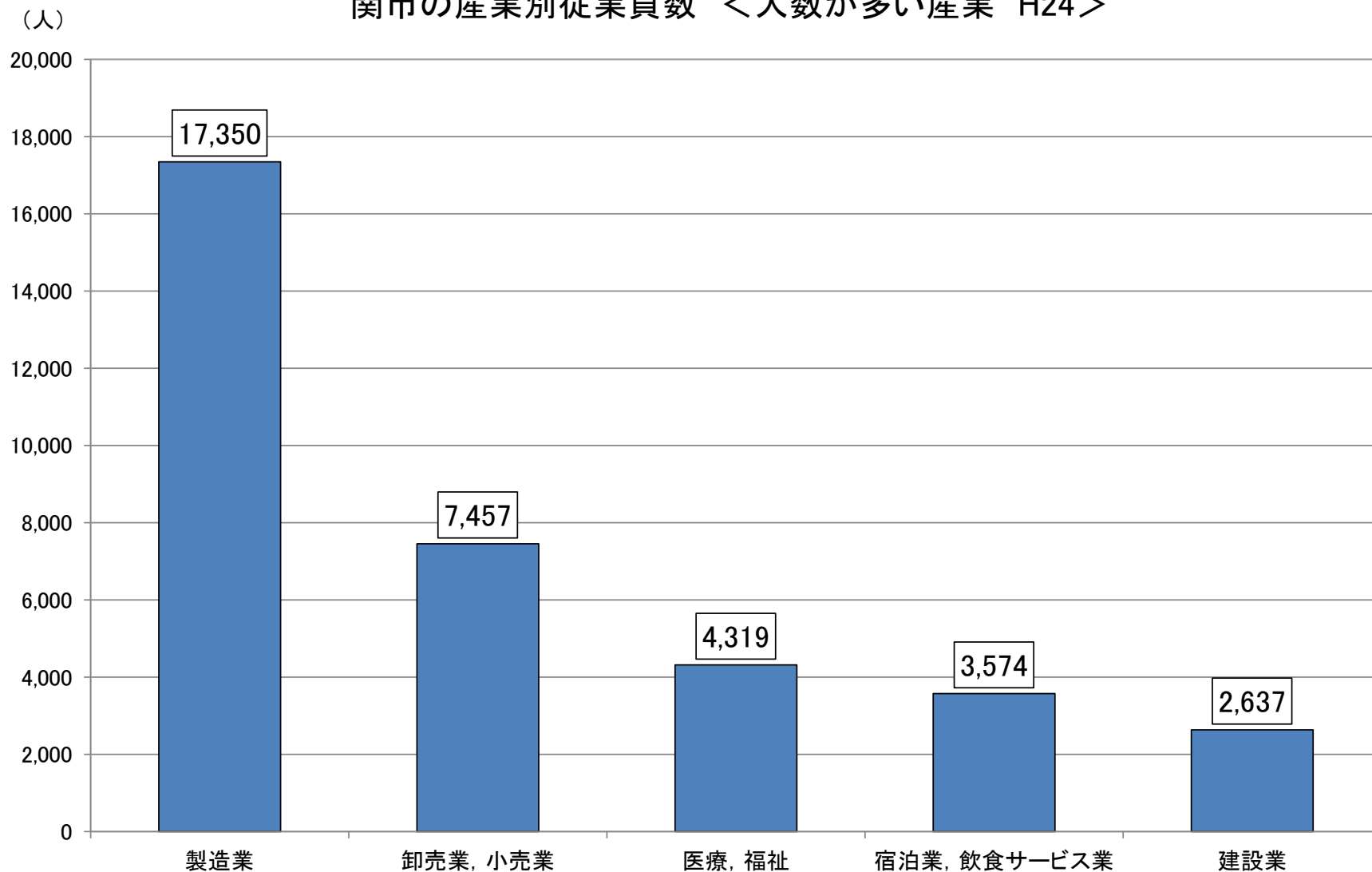
出典: 総務省「平成24年経済センサス-活動調査」  
注) 事業内容等が不詳の事業所を除く。公務を除く。

製造業の事業所数  
14,955事業所  
全国9位

・事業所数に占める製造業事業所の割合は14.7% 全国1位

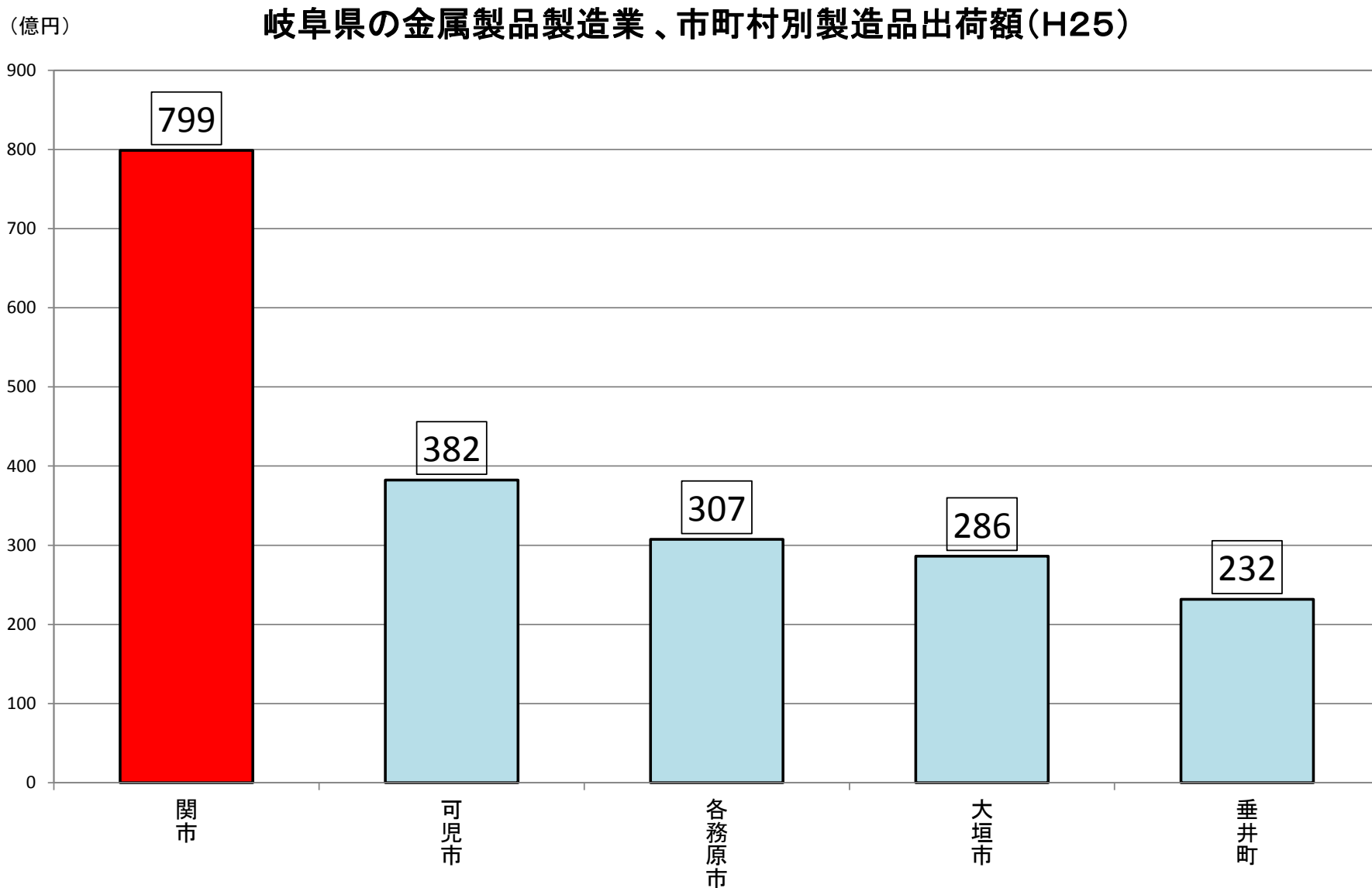
# 関市でも、製造業で働く人が17,350人と圧倒的に多い。

関市の産業別従業員数 <人数が多い産業 H24>



出典: 経済センサス基礎調査 (H24)

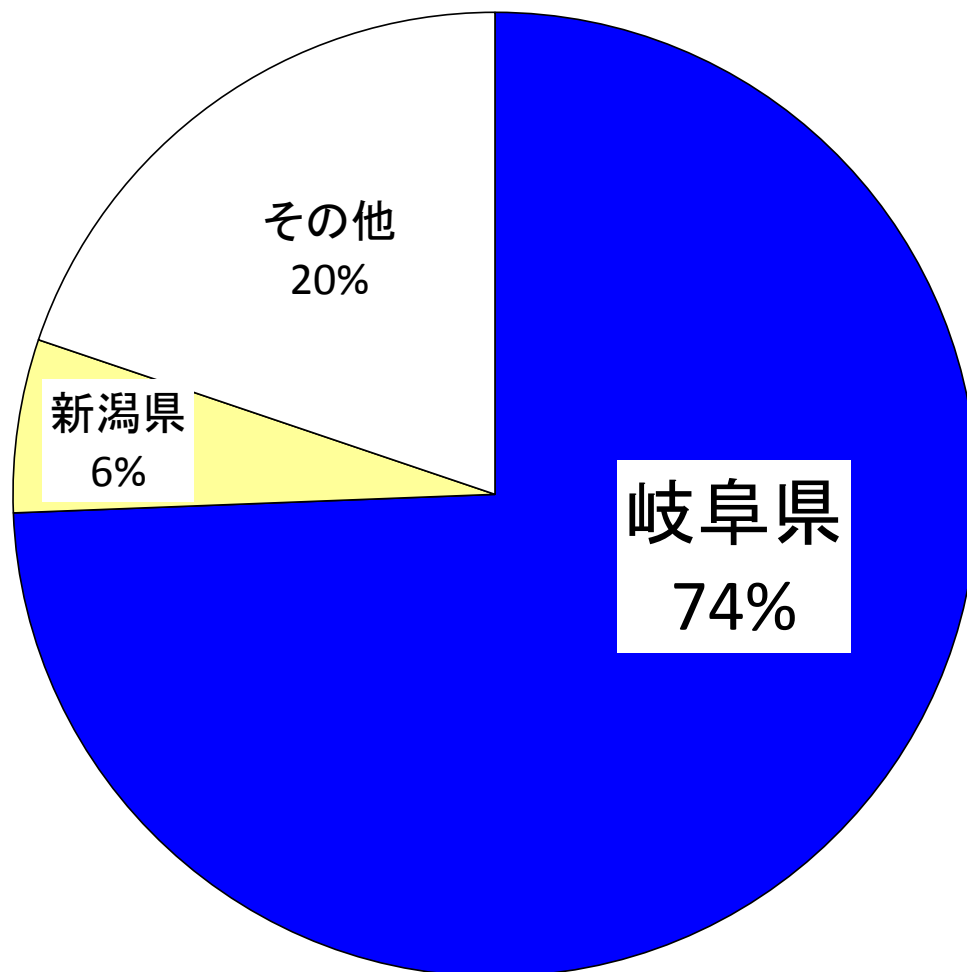
# 刃物を含む金属製品の出荷額は、関市が岐阜県内で1位を誇る。



# 理髪用刃物の出荷額は全国1位で、 全国シェアの約7割を占める。

出典：工業統計調査（H25）

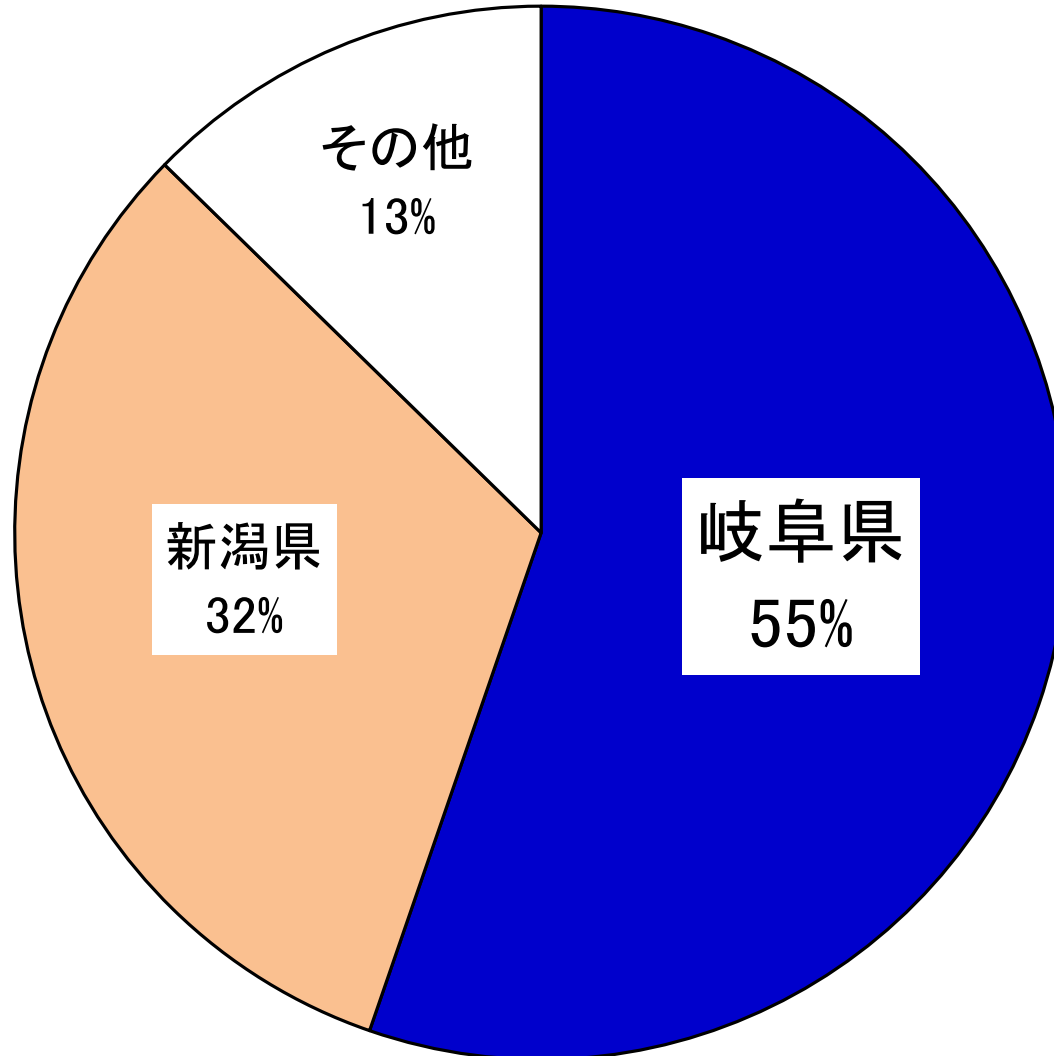
「理髪用刃物」出荷額シェア



**包丁の出荷金額を割合で見ると、  
全国の半分を岐阜県がしめる。**

## 「包丁」出荷額シェア

出典：工業統計調査（H25）

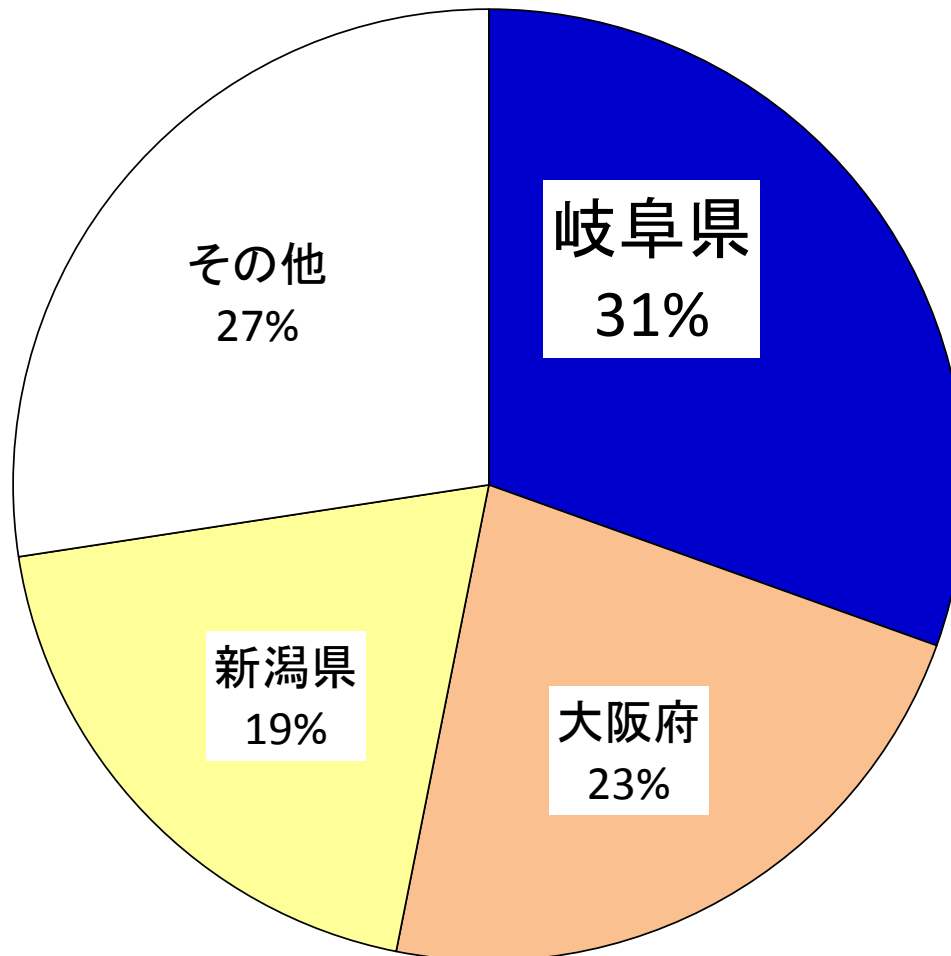




# はさみの出荷額も、岐阜県が全国1位。

出典：工業統計調査（H25）

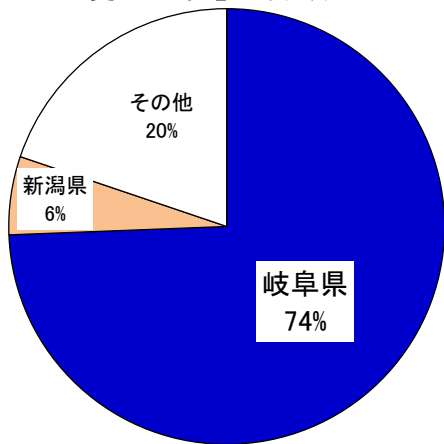
## 「はさみ」出荷額シェア



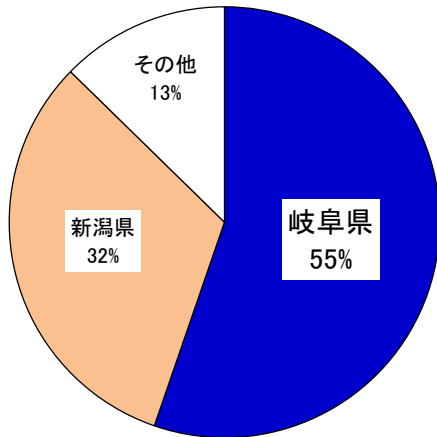
# 岐阜県が誇る、出荷額全国トップの主な製品をご紹介します。

## 理髪用刃物、包丁、はさみ、ナイフ 全国1位

「理髪用刃物」出荷額シェア



「包丁」出荷額シェア



刀鍛冶の伝統を受け継ぐ  
関市の刃物が有名

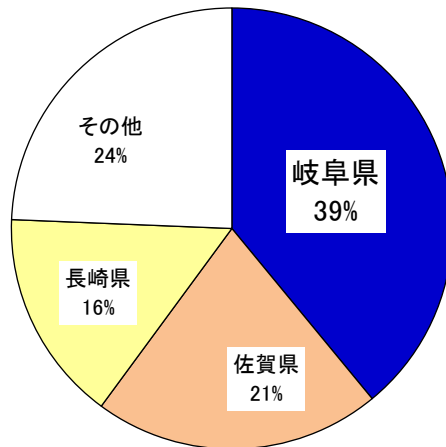


## 和食器、洋食器、タイル 全国1位

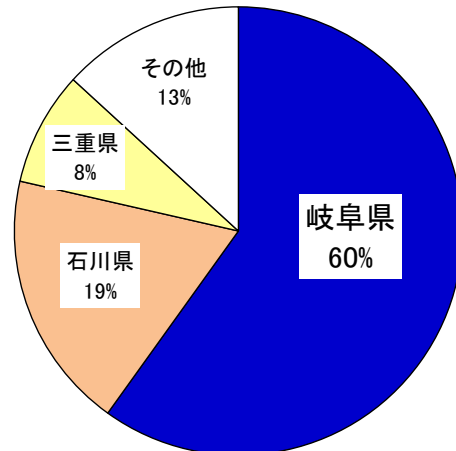
志野や織部で有名な  
「美濃焼」の産地



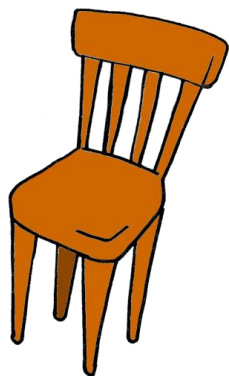
「和食器」出荷額シェア



「洋食器」出荷額シェア




## 木製机・テーブル・いす 全国1位



「飛騨の匠」を受け継いだ木工産業

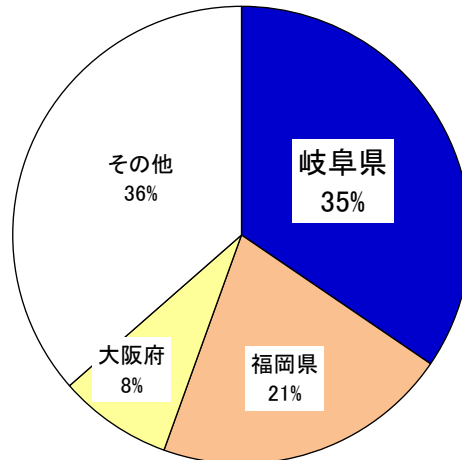
## 航空機関連産業の従業者数は 全国2位



愛知、岐阜、東京・・・

## 給排水用バルブ・コック 全国1位

「給排水用バルブ・コック」出荷額シェア



岐阜県山県市は水栓バルブ発祥の地



### 他にもたくさんあります

ちょうちん全国1位  
栄養補助食品全国2位、ふ・焼ふ全国2位  
油圧シリンダ全国1位、換気扇全国1位  
集成材、金属製流し台全国2位 など



# 南北に長い、豊かな自然を生かし、 美味しい、いろいろな食材が作られています

大都市へ食料供給

名古屋市場

大阪市場

出荷量の多い主なものなど



ほうれん草 (全国6位)  
(飛騨など)



トマト (全国7位)



飛騨牛



こまつな (全国12位)



ヒノキ (全国6位)



かき (全国4位)  
(本巣など)


生しいたけ (全国10位)  
なめこ (全国6位)



鮎の漁獲量 (全国3位)  
鮎の養殖収穫量 (全国3位)




えだまめ (全国10位)



だいこん (全国15位)



くり (全国4位)



鉢もの類 (全国3位)  
バラ苗、セントポーリア、  
サボテンなど



いちご (全国13位)

にんじん (全国12位)



茶 (全国13位)  
(揖斐川町・白川町など)

# 岐阜県には年間約3700万人もの人々が観光で来訪

## 観光地点別の集客数

出典：H26年岐阜県観光入込客統計調査



世界遺産白川郷  
130万人

奥飛騨温泉郷  
57万人

高山地域  
312万人

下呂温泉  
112万人



千代保稲荷神社  
176万人

岐阜公園  
101万人

伊奈波神社  
150万人

土岐プレミアムアウトレット  
592万人

馬籠宿  
58万人

長良川鶺鴒  
10万人



河川環境楽園  
501万人

千本松原・国営木曾三川公園  
155万人



# 岐阜県民は外食が好き 家計調査では上位

平成24年(2012年)～26年(2014年)平均 1世帯あたりの年間支出金額

外食		すし(外食)		和食		中華食		洋食		喫茶代	
順位	金額	順位	金額	順位	金額	順位	金額	順位	金額	順位	金額
0 全国	163,217	0 全国	13,735	0 全国	21,912	0 全国	4,597	0 全国	17,779	0 全国	5,451
1 東京都区部	237,806	1 宇都宮市	20,501	1 名古屋市	41,561	1 名古屋市	9,298	1 宇都宮市	29,899	1 名古屋市	13,303
2 川崎市	210,411	2 岐阜市	19,096	2 岐阜市	39,423	2 岐阜市	8,058	2 水戸市	29,754	2 岐阜市	11,697
3 名古屋市	204,763	3 名古屋市	18,049	3 佐賀市	36,388	3 神戸市	7,950	3 名古屋市	29,651	3 東京都区部	8,395
4 さいたま市	198,058	4 金沢市	17,352	4 山口市	32,079	4 京都市	6,669	4 高松市	26,906	4 川崎市	8,219
5 岐阜市	193,551	5 札幌市	16,958	5 神戸市	30,213	5 宇都宮市	6,600	5 岐阜市	24,755	5 神戸市	8,188
6 横浜市	186,390	6 静岡市	16,605	6 大分市	30,062	6 さいたま市	6,402	6 佐賀市	24,644	6 奈良市	7,443
7 金沢市	184,803	7 甲府市	16,151	7 高松市	29,600	7 川崎市	6,358	7 川崎市	23,834	7 京都市	7,399
8 大阪市	183,962	8 福井市	16,044	8 熊本市	29,114	8 長野市	6,272	8 さいたま市	23,375	8 大阪市	7,266
9 宇都宮市	181,794	9 山形市	16,007	9 奈良市	28,178	9 千葉市	6,011	9 金沢市	23,233	9 横浜市	6,865
10 京都市	181,348	10 東京都区部	15,695	10 福井市	28,129	10 奈良市	5,941	10 京都市	23,181	10 高松市	6,457
11 長野市	177,865	11 長野市	15,636	11 水戸市	28,006	11 横浜市	5,788	11 長野市	22,975	11 金沢市	6,229
12 福岡市	177,465	12 高知市	15,298	12 和歌山市	28,004	12 甲府市	5,726	12 山形市	22,648	12 さいたま市	6,024
13 徳島市	176,378	13 浜松市	15,297	13 富山市	27,259	13 大阪市	5,666	13 熊本市	21,995	13 堺市	5,560
14 浜松市	172,140	14 千葉市	15,282	14 宇都宮市	26,124	14 福岡市	5,544	14 神戸市	21,975	14 津市	5,375
15 水戸市	169,268	15 福島市	15,261	15 静岡市	24,949	15 前橋市	5,470	15 高知市	21,619	15 高知市	5,286
16 高松市	168,769	16 富山市	15,062	16 高知市	24,734	16 高松市	5,427	16 札幌市	21,616	16 福岡市	5,268
17 富山市	166,882	17 堺市	15,018	17 さいたま市	24,232	17 水戸市	5,308	17 前橋市	21,536	17 千葉市	5,216
18 高知市	166,472	18 水戸市	14,997	18 鳥取市	24,217	18 仙台市	5,237	18 大分市	21,198	18 宇都宮市	5,136
19 千葉市	166,246	19 奈良市	14,547	19 鹿児島市	24,188	19 東京都区部	5,224	19 富山市	20,612	19 広島市	5,116
20 奈良市	163,822	20 鹿児島市	14,323	20 大阪市	23,207	20 富山市	5,042	20 和歌山市	20,357	20 大津市	5,070

資料: 家計調査(二人以上の世帯) 品目別都道府県庁所在市及び政令指定都市ランキング(平成24年(2012年)～26年(2014年)平均)

テータからも岐阜県民は  
外食が好きなのがよくわかるね。



# 岐阜県民はこんなことが大好き

資料:総務省「家計調査」都道府県庁所在市別ランキング(H24~H26平均)  
(二人以上の世帯の1世帯あたり年間支出金額・購入数量)



## ★外食が大好き

- ・和食(外食)消費金額 39,423円 多い方から全国2位!(前回1位!)
- ・洋食(外食)消費金額 24,755円 多い方から全国5位!(前回4位!)
- ・中華食(外食)消費金額 8,058円 多い方から全国2位!
- ・すし(外食)消費金額 19,096円 多い方から全国2位!(前回1位!)

その他こんなものの金額も多いです。

- ・ようかん、まんじゅう以外の他の和生菓子 全国2位
- ・もち 全国2位
- ・かつお節、削り節 全国6位
- ・マッサージ料金等 全国6位

## ★全国一喫茶店が大好き



- ・1年間の喫茶代 11,697円 多い方から全国2位!(H21~H23平均では1位)  
(H21全国消費実態調査からみても、1ヶ月の喫茶代974円 ⇒ 全国1位!)
- ・人口千人当たりの喫茶店の数 1.47店  
多い方から全国2位! :H24経済センサス


・人口千人当たりの飲食店の数(居酒屋等を除く)

4.05店 多い方から全国1位! H24経済センサス

居酒屋等  
は1.26店で  
41位

※「珈琲」という当て字は岐阜県大垣市で使われたのが最初

## ★ハムと柿も大好き



ハム  
購入量 : 全国5位(前回2位)  
購入金額 : 全国7位(前回5位)



柿(かき)  
購入量 : 全国1位  
購入金額 :

## ★行動的な県民性

- ・ボランティア活動の年間行動者率 32.8% 高い方から7位
- ・旅行・行楽の年間行動者率 74.6% 高い方から11位
- ・趣味・娯楽の年間行動者率 83.8% 高い方から21位

資料:H23社会生活基本調査

# 岐阜県と関市のじまんを伝える キャッチコピーを作ってみよう！

○○○○ な岐阜県！

○○○○ が有名な岐阜県！

○○○○ がおすすめ関市！

○○○○ がすごい関市！

○○○ が ～ 岐阜県！

○○○ が ～ 関市！



**今日は、ふるさと岐阜や関市の  
特徴やじまんをデータを通して  
紹介しました。**

**この「ふるさと」をさらに伸ばしていく  
のは、若い皆さんたちです。  
活躍を期待します。**



**頑張っね。**

