

# 第 1 1 章 薬事・環境

(環境衛生関係施設・水道・その他)

## (1) 環境

管内には下呂温泉や奥飛騨温泉郷などの温泉地があり、多くの旅館、公衆浴場が存在することから、その浴槽水におけるレジオネラ属菌対策の実態把握に努めるとともに、適正な衛生管理の実施について指導を行った。

## (2) 薬事

有効で安全な医薬品等の適正な供給を推進するために、調剤過誤対策や医薬品に関する情報提供の状況などを重要項目とした薬局、医薬品販売業の立入検査を実施するとともに、消費者を対象とした「薬の安全使用教室」及び「健康食品県民講座」を開催して、医薬品等に関する正しい知識の普及、啓発を行った。

また、健全な社会生活を脅かす薬物乱用の防止策を推進するために、小・中学校における薬物乱用防止出前講座や街頭啓発活動などを、薬物乱用防止指導員等の関係者、関係団体の協力を得て実施した。

## (3) 水道

管内では、水道施設の整備が早くから進み、平成 26 年度末の水道普及率は 99.3%で、県内平均 95.7%を上回っている。しかし、施設の老朽化や小規模施設が多数であることから、より安全で安定した給水を行うために、積極的な水道事業の統合整備や基幹施設及び基幹管路の耐震化を早期に達成することが必要である。

## (4) 献血

近年、県内及び管内の献血協力者数は増加傾向にあったが、平成 24 年度から 26 年度まで 3 年連続で前年度実績を下回った。

今後も、管内市村、学校等と連携し、若年層に対して献血の意義を説明するなど将来にわたる安定した血液量の確保に努める必要がある。

## (1)環境衛生関係施設数及び監視指導状況(T11-1)

(平成26年度)

市町村名		総数	本所小計	高山市	飛騨市	白川村	センター小計	下呂市	本所管内 監視数	センター管 内監視数		
											区分	
営業 関係 施設	理容所	207	151	109	40	2	56	56	34	7		
	美容所	416	308	239	68	1	108	108	68	13		
	クリーニング所	一般	53	41	33	7	1	12	12	12	7	
		取次店	93	74	58	16	-	19	19	4	-	
	旅館 等	ホテル	31	28	28	-	-	3	3	7	3	
		旅館	482	389	300	69	20	93	93	63	20	
		簡易宿所	通年	134	109	70	11	28	25	25	13	3
			季節的	12	10	10	-	-	2	2	11	2
	下宿	10	9	8	1	-	1	1	-	-		
	公衆浴場	一般	7	5	5	-	-	2	2	1	2	
		特殊	81	71	57	10	4	10	10	17	8	
	興行場	3	1	1	-	-	2	2	2	-		
	計		1,529	1,196	918	222	56	333	333	232	65	
関係 施設 生活 環境	水道	上水道	30	29	25	4	-	1	1	4	1	
		簡易水道	122	97	59	34	4	25	25	107	25	
		専用水道	20	19	16	2	1	1	1	1	-	
		簡易専用水道	166	124	92	32	-	42	42	-	-	
		飲料水供給施設	7	6	-	6	-	1	1	6	1	
	計		345	275	192	78	5	70	70	118	27	
そ の 他	墓地	5,156	4,634	1,855	2,747	32	522	522	-	-		
	火葬場	97	95	80	2	13	2	2	-	-		
	納骨堂	19	11	7	3	1	8	8	-	-		
	化製場死亡獣畜取扱場	2	2	2	-	-	-	-	-	-		
	特定建築物	66	41	37	4	-	25	25	3	-		
	プール	24	8	5	3	-	16	16	8	13		
	計		5,364	4,791	1,986	2,759	46	573	573	11	13	

## (2) 薬事関係施設数及び監視指導状況(T11-2)

(平成26年度)

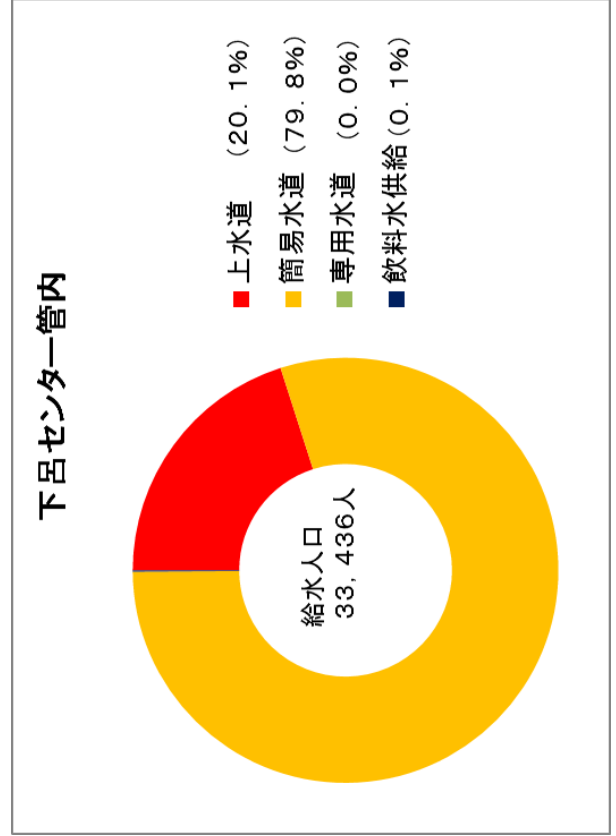
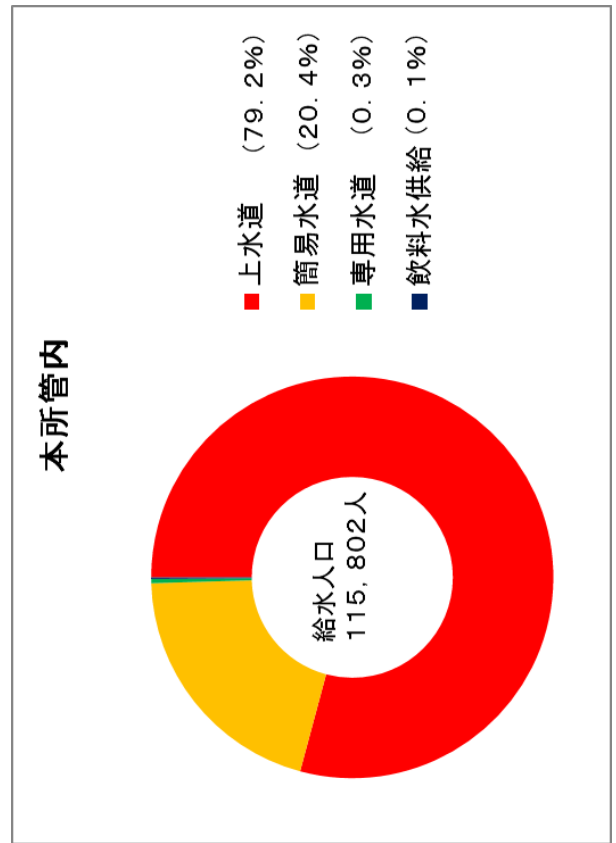
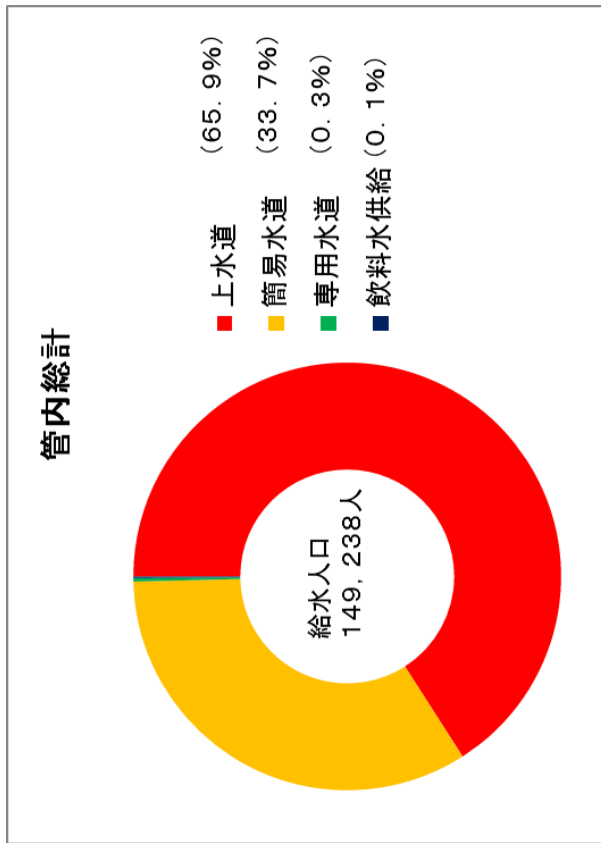
区分		市町村	総数	高山市	飛騨市	白川村	下呂市	監視件数 (センター除く)	監視件数 (センター)
医薬品	薬局		83	50	15	-	18	49	13
	製造業	専業	8	3	4	-	1	-	-
		薬局	30	19	7	-	4	21	-
	製造販売業		28	20	7	-	1	21	-
	一般販売業		-	-	-	-	-	-	-
	店舗販売業		46	24	6	-	16	21	5
	卸売販売業		22	20	2	-	-	14	-
	薬種商販売業		-	-	-	-	-	-	-
	特例販売業		62	17	8	2	35	13	8
	配置	既存	業者	4	2	1	-	1	-
従事者			29	21	3	-	5	-	-
新		業者	2	1	-	-	1	1	-
		従事者	12	7	1	-	4	-	-
部外品	製造業		2	1	-	-	1	2	-
	製造販売業		1	-	-	-	1	-	-
化粧品	製造業		5	3	-	-	2	2	-
	製造販売業		4	1	-	-	3	-	-
医療	製造業		3	2	-	-	1	-	-
	製造販売業		1	1	-	-	-	-	-
	修理業		6	5	-	-	1	-	-
機器	高度管理	販売業	67	48	6	-	13	28	6
		貸与業	32	25	1	-	6	8	5
	管理	販売業	404	249	67	1	87	69	18
		貸与業	25	14	1	-	10	16	6
計			876	533	129	3	211	265	61
毒物劇物	製造業		1	-	1	-	-	-	-
	輸入業		-	-	-	-	-	-	-
	販売業	一般	112	66	22	-	24	40	8
		農業用	30	16	6	1	7	12	-
		特定	8	8	-	-	-	-	-
業務上取扱者		1	1	-	-	-	-	-	
計			152	91	29	1	31	52	8
麻薬	診療施設		69	44	9	1	15	14	7
	卸売業者		3	3	-	-	-	2	-
	小売業者		69	41	11	-	17	38	10
	研究施設		2	1	1	-	-	4	-
覚せい剤・覚せい剤原料取扱者			6	4	2	-	-	6	-
計			149	93	23	1	32	64	17
麻薬取扱者	管理者		21	14	3	-	4	-	-
	施用者		205	144	17	1	43	-	-
	研究者		2	1	1	-	-	-	-
覚せい剤・覚せい剤原料研究者			5	1	4	-	-	4	-
大麻研究者			-	-	-	-	-	-	-

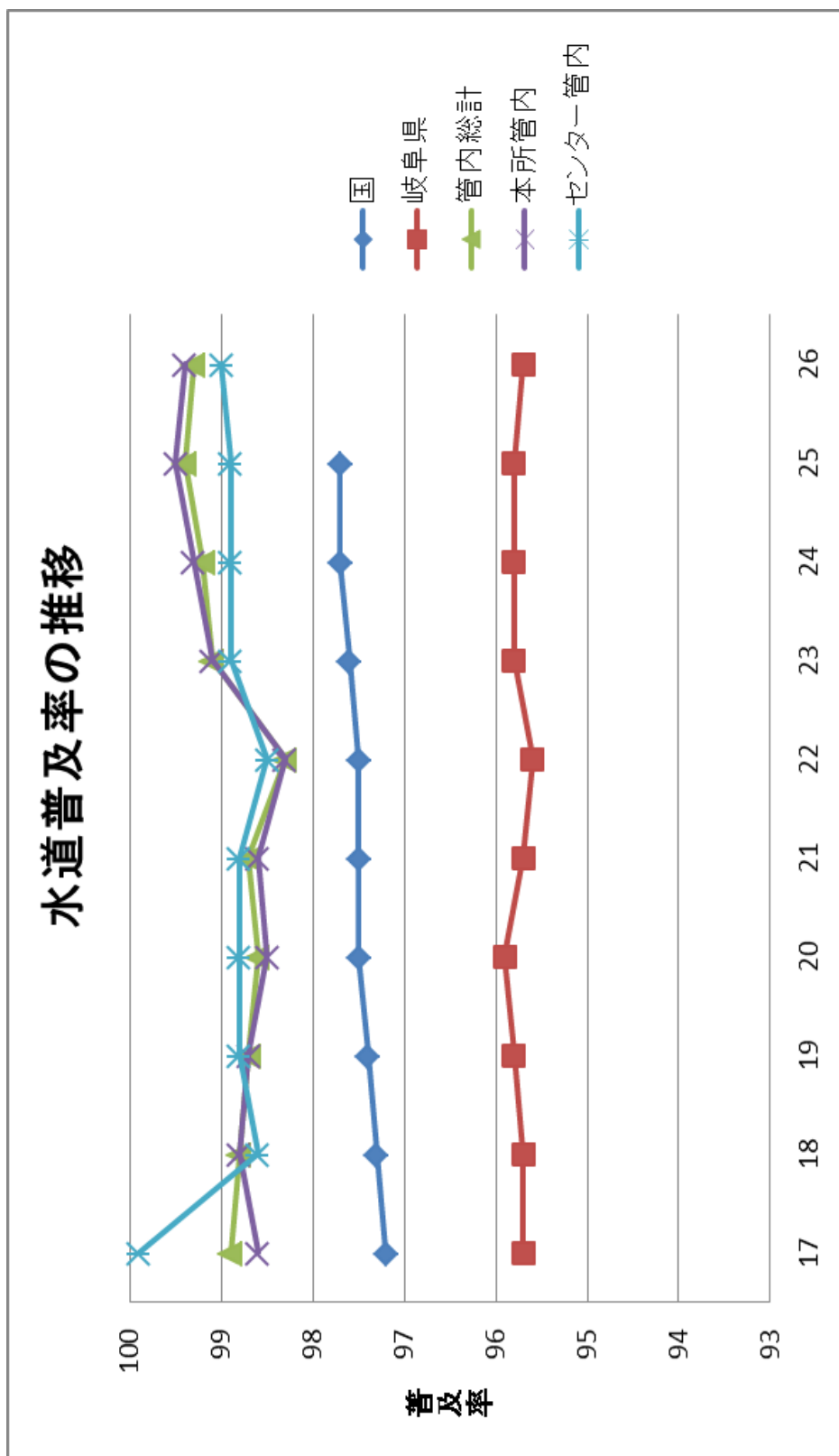
(3) 水道の普及状況(T11-3)

(平成27年3月31日現在)

区分 市村	総人口	上水道			簡易水道			専用水道			計			普及率 (%)	飲料水供給施設			簡易専用 水道	
		個所数	計画給水人口	給水人口	個所数	計画給水人口	給水人口	個所数	計画給水人口	給水人口	個所数	計画給水人口	給水人口		個所数	計画給水人口	給水人口	施設数	
高山市	89,925	1	77,550	74,701	23	17,661	14,992	16	9,043	117	40	104,254	89,810	99.9	-	-	-	92	
飛騨市	24,813	2	20,160	16,988	31	10,573	7,024	2	6,335	252	35	37,068	24,264	97.8	6	414	144	32	
白川村	1,607	-	-	-	1	1,580	1,557	1	144	27	2	1,724	1,584	98.6	-	-	-	-	
本所小計	116,345	3	97,710	91,689	55	29,814	23,573	19	15,522	396	77	143,046	115,658	99.4	6	414	144	124	
下呂市	33,756	1	7,600	6,705	20	33,139	26,697	1	638	-	22	41,377	33,402	99.0	1	50	34	42	
センター小計	33,756	1	7,600	6,705	20	33,139	26,697	1	638	-	22	41,377	33,402	99.0	1	50	34	42	
管内総計	150,101	4	105,310	98,394	75	62,953	50,270	20	16,160	396	99	184,423	149,060	99.3	7	464	178	166	

水道種類別人口割合 (F11-1)





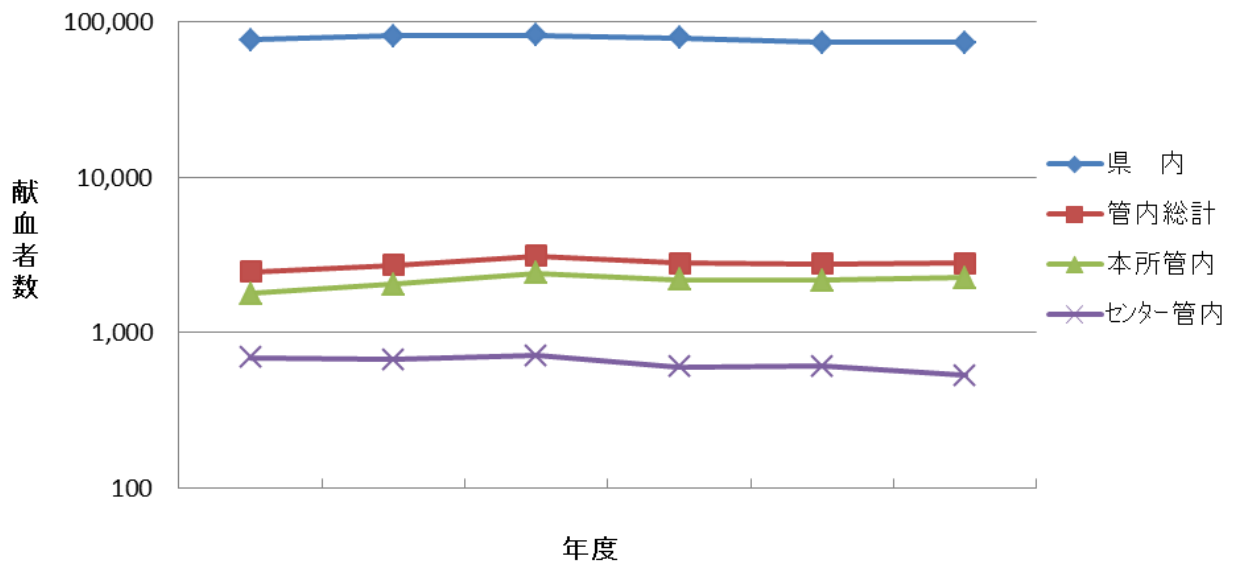
	17	18	19	20	21	22	23	24	25	26
国	97.2	97.3	97.4	97.5	97.5	97.5	97.6	97.7	97.7	
岐阜県	95.7	95.7	95.8	95.9	95.7	95.6	95.8	95.8	95.8	95.7
管内総計	98.9	98.8	98.7	98.6	98.7	98.3	99.1	99.2	99.4	99.3
本所管内	98.6	98.8	98.7	98.5	98.6	98.3	99.1	99.3	99.5	99.4
センター管内	99.9	98.6	98.8	98.8	98.8	98.5	98.9	98.9	98.9	99.0

## (4) 献血状況(T11-4)

(平成26年度)

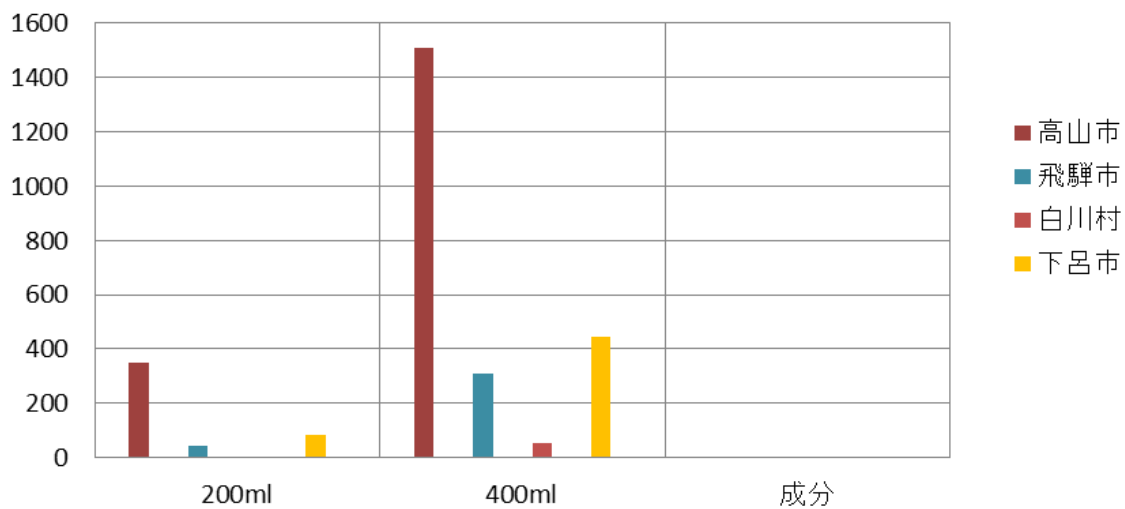
区分	配車台数			目標献血者数			献血者数			献血車1台当たりの献血量(ml)			目標達成率					
	全血	成分	合計	全血	成分	合計	全血	成分	合計	全血	成分	合計	全血		成分	合計		
													200ml	400ml				
市町村名																		
県内	1,001.0	-	1,001.0	5,400	48,800	22,100	76,300	5,181	47,884	20,107	73,172	1,035	19,134	-	20,170	96	98	91
管内総計	67.0	-	67.0	351	2,762	-	3,113	484	2,311	-	2,795	1,445	13,797	-	15,242	138	84	-
本所管内	54.0	-	54.0	-	-	-	-	398	1,868	-	2,266	1,474	13,837	-	15,311	-	-	-
高山市	42.5	-	42.5	-	-	-	-	351	1,507	-	1,858	1,652	14,184	-	15,835	-	-	-
飛騨市	9.5	-	9.5	-	-	-	-	45	309	-	354	947	13,011	-	13,958	-	-	-
白川村	2.0	-	2.0	-	-	-	-	2	52	-	54	200	10,400	-	10,600	-	-	-
センター小計	13.0	-	13.0	-	-	-	-	86	443	-	529	1,323	13,631	-	14,954	-	-	-
下呂市	13.0	-	13.0	-	-	-	-	86	443	-	529	1,323	13,631	-	14,954	-	-	-

### 献血者数の推移(F11-3)



区分 \ 年度	21	22	23	24	25	26
県内	76,141	80,729	81,540	78,841	73,140	73,172
管内総計	2,473	2,722	3,129	2,808	2,773	2,795
本所管内	1,782	2,051	2,418	2,203	2,163	2,266
センター管内	691	671	711	605	610	529

### 採血区分別献血者数(F11-4)



市町村名	200ml	400ml	成分
高山市	351	1,507	-
飛騨市	45	309	-
白川村	2	52	-
下呂市	86	443	-