

経営比較分析表

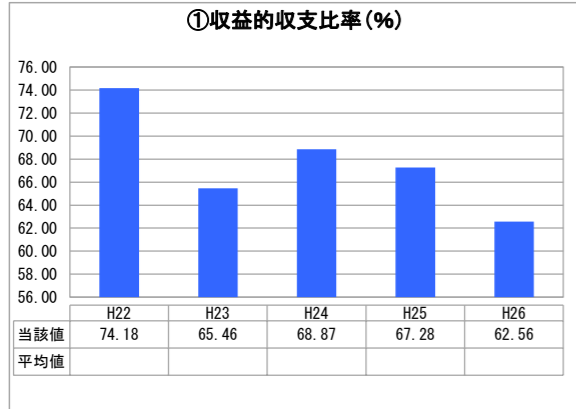
岐阜県 本巣市

業務名	業種名	事業名	類似団体区分	
法非適用	下水道事業	特定環境保全公共下水道	D3	
資金不足比率(%)	自己資本構成比率(%)	普及率(%)	有収率(%)	1か月20m ³ 当たり家庭料金(円)
-	該当数値なし	19.97	100.00	3,996

人口(人)	面積(km ²)	人口密度(人/km ²)
35,405	374.65	94.50
処理区域内人口(人)	処理区域面積(km ²)	処理区域内人口密度(人/km ²)
7,038	2.80	2,513.57

グラフ凡例	
■	当該団体値(当該値)
—	類似団体平均値(平均値)
【	平成26年度全国平均

1. 経営の健全性・効率性



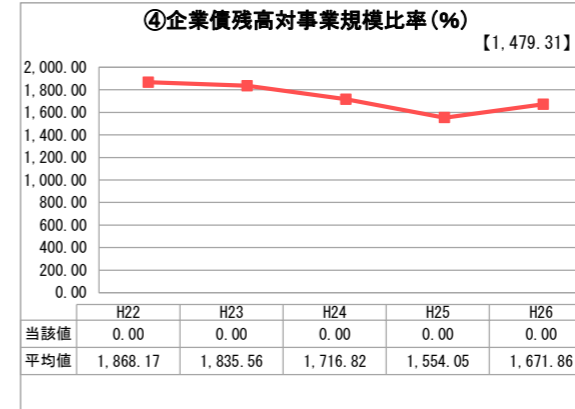
「単年度の収支」



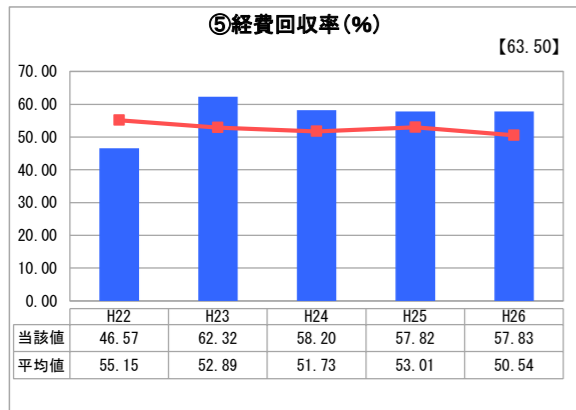
「累積欠損」



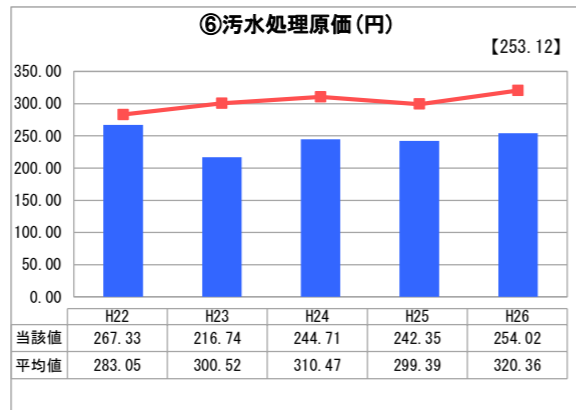
「支払能力」



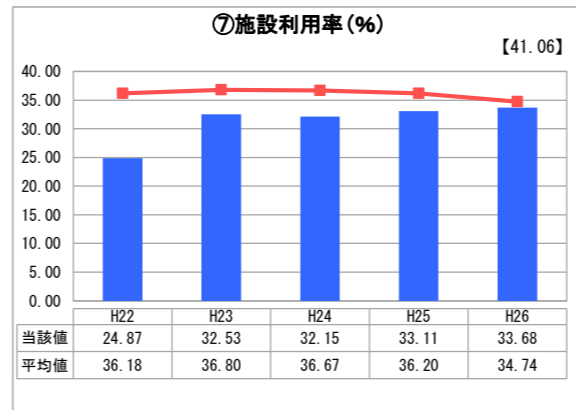
「債務残高」



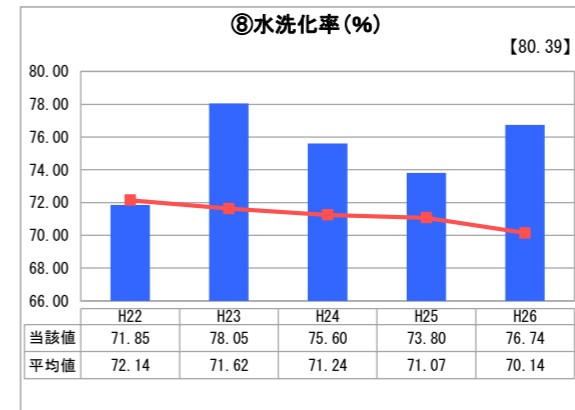
「料金水準の適切性」



「費用の効率性」



「施設の効率性」



「使用料対象の捕捉」

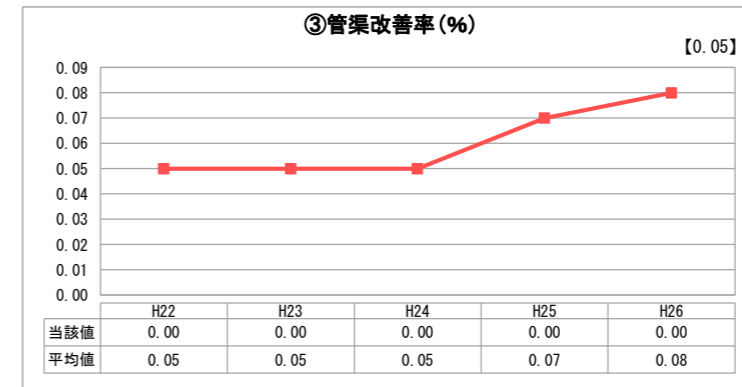
2. 老朽化の状況



「施設全体の減価償却の状況」



「管渠の経年化の状況」



「管渠の更新投資・老朽化対策の実施状況」

分析欄

1. 経営の健全性・効率性について

公共下水道事業においては、規模が大きくはないため収益は多くは見込まれず、収益的収支の低下がみられ、借入金に対する償還金の増加により一般会計の負担が高くなっています。しかし、施設整備は終了していることから、借入金の残高は、一般会計からの繰り入れに負いながらも減少していくため、今後は経営の改善が見込まれます。

類似団体との比較では、経費を使用料にて回収する率は高くなっていますが、一般会計からの繰入金によっても賄われている現状にあります。汚水処理にかかる原価については他団体と比べて低くなっています。

また、施設の規模に対する利用率も増加傾向にあり、他団体と比べても同程度にあります。

なお、水洗化率については、徐々に処理区域の拡大に伴い処理対象人口が増加したため、相対して水洗化した人口の割合が減少しましたが、類似団体と比べると高くなっており、施設整備が終了しているため、今後は水洗化率が増加する見込みです。

2. 老朽化の状況について

施設が比較的新しく、使用できる期間が十分にあるため、老朽の問題は特にありませんが、将来的には更新に充てる財源の確保が必要です。

全体総括

施設の整備は終わり、今後、新たな加入による収益の増加と施設の維持管理の効率化による経費の減少などにより、経営改善を図っていきます。

そのため、下水道整備地域内における単独処理浄化槽や汲み取りから下水道への転換により、下水道接続率を上げることで、下水道使用料収入の増加を図ります。

また、施設の維持管理費をおさえるために、保守や修繕を計画的に進めます。

※ 法適用企業と類似団体区分が同じため、収益的収支比率の類似団体平均等を表示していません。

※ 平成22年度から平成25年度における各指標の類似団体平均値は、当時の事業数を基に算出していますが、企業債残高対事業規模比率及び管渠改善率については、平成26年度の事業数を基に類似団体平均値を算出しています。