

# 経営比較分析表

岐阜県 飛騨市

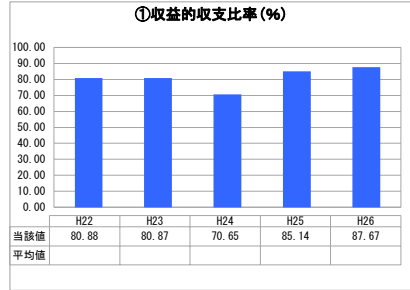
業務名	業種名	事業名	類似団体区分	
法非適用	下水道事業	個別排水処理	L2	
資金不足比率(%)	自己資本構成比率(%)	普及率(%)	有収率(%)	1か月20㎡当たり家庭料金(円)
-	該当数値なし	1.55	100.00	2,916

人口(人)	面積(km <sup>2</sup> )	人口密度(人/km <sup>2</sup> )
25,903	792.53	32.68
処理区域内人口(人)	処理区域面積(km <sup>2</sup> )	処理区域内人口密度(人/km <sup>2</sup> )
399	3.74	106.68

**グラフ凡例**

- 当該団体値 (当該値)
- 類似団体平均値 (平均値)
- 【】 平成26年度全国平均

## 1. 経営の健全性・効率性



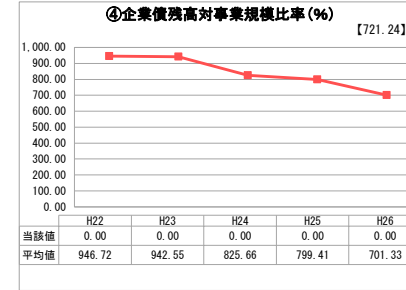
「単年度の収支」



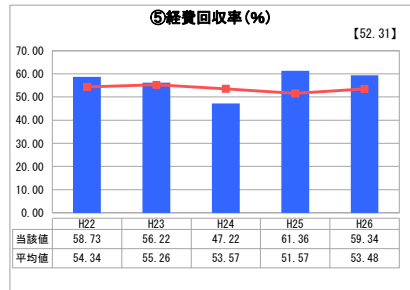
「累積欠損」



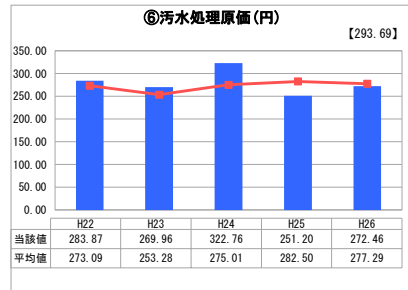
「支払能力」



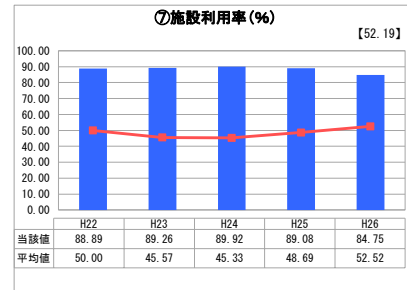
「債務残高」



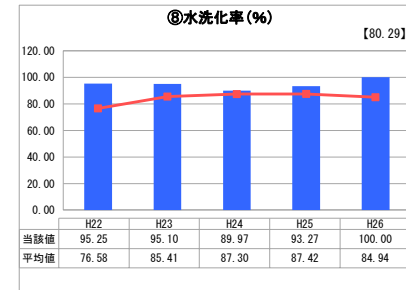
「料金水準の適切性」



「費用の効率性」



「施設の効率性」




「使用料対象の捕捉」

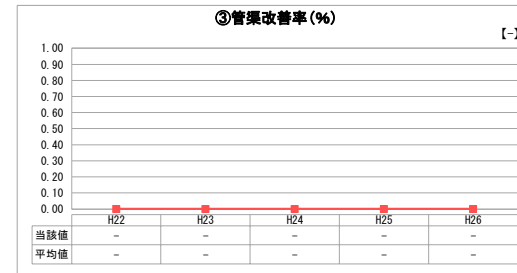
## 2. 老朽化の状況



「施設全体の減価償却の状況」



「管渠の経年化の状況」



「管渠の更新投資・老朽化対策の実施状況」

## 分析欄

### 1. 経営の健全性・効率性について

収益的収支は、比較的良好に推移していますが、これは国で定められた一般会計からの繰入金とそれを上回る基準外の繰入金を多く含むものであるため、総収益の6割以上を繰入金が占めています。また、経費回収率に影響する汚水処理原価については、企業債にかかる元金償還に対して繰入を行う費用は含まれないもの、類似団体、全国平均と比較しても平均的な数値となっていますが、現在の使用料収入では大幅に経常費用が賅えない状況となっています。企業債残高に対する料金収入比率については、一般会計からの繰入分である公費負担分が残高と同額であるため数値に反映されないこととなっていますが、企業債の償還は全額一般会計からの繰り入れによるもので、今後も一般会計からの繰入金に頼らざるを得ない状況となっています。施設利用率については、類似団体、全国平均と比較して高い数値となっており、浄化槽1基あたりの処理水量が多量傾向にありますが、今後人口減少などによる有収水量の減などの要因により減少していくと考えられます。また、水洗化率については、平成27年度をもって整備事業を終了し、自己設置型の浄化槽設置事業へ移行することから100%となっています。今後は、設置基数の増加はなく、人口減少などの影響等により、使用料に反映される有収水量が減少していくとともに、事業自体の縮小が見込まれます。

### 2. 老朽化の状況について

個別排水処理施設事業は、平成7年度から整備事業を開始し、平成8年度より供用開始していることから、初期に設置した浄化槽については20年が経過したこととなります。浄化槽本体の法定耐用年数は10～15年とされているため、老朽化が進んでいると考えられますが、槽自体の実際の耐用年数は30年以上とされており、今後は計画的に更新を進める必要があります。なお、浄化槽に流入させるために必要な排水管等の排水設備は、設置義務者がその更新、修繕等の義務を負うこととされていますので、管渠老朽化率、改善率における数値は反映されないものとなっています。

### 全体総括

個別排水処理施設事業は、平成28年度より新たな整備事業は行わず、自己設置型浄化槽へ移行することから、今後は新たな整備事業費や企業債の借入が発生しないため、企業債償還費は減少していきますが、維持管理等に係る経常費用を料金収入のみで賅うことは将来的にも不可能な状況であるため、料金改定も必要と考えられますが、飛騨市の下水道事業は平成23年度より料金が統一されており、下水道事業全体の料金回収率を考慮して適正な料金設定を行っていく必要があります。今後も必要最低限の一般会計からの繰り入れを行いながら、維持管理費の削減に向けた取り組みを行っていくとともに、将来にわたり安定的に下水処理を行っていくことを目的として、浄化槽の計画的な更新を推進していきます。また、経営の統合等、事業の効率化についても検討を進めるとともに、今後の人口減少の影響を考慮した長期的な「経営戦略」を策定していきます。

※ 法適用企業と類似団体区分が同じため、収益的収支比率の類似団体平均等を表示していません。

※ 平成22年度から平成25年度における各指標の類似団体平均値は、当時の事業数を基に算出していますが、企業債残高対事業規模比率及び管渠改善率については、平成26年度の事業数を基に類似団体平均値を算出しています。