

経営比較分析表

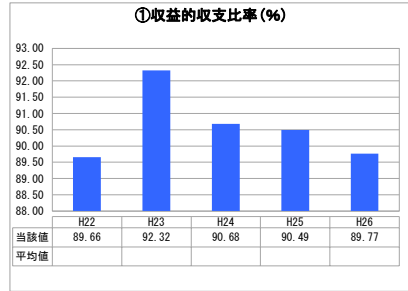
岐阜県 飛騨市

業務名	業種名	事業名	類似団体区分
法非適用	下水道事業	公共下水道	Cc2
資金不足比率(%)	自己資本構成比率(%)	普及率(%)	有収率(%)
-	該当数値なし	71.67	104.64

人口(人)	面積(km ²)	人口密度(人/km ²)
25,903	792.53	32.68
処理区域内人口(人)	処理区域面積(km ²)	処理区域内人口密度(人/km ²)
18,425	5.74	3,209.93

グラフ凡例
■ 当該団体値(当該値)
— 類似団体平均値(平均値)
【】 平成26年度全国平均

1. 経営の健全性・効率性



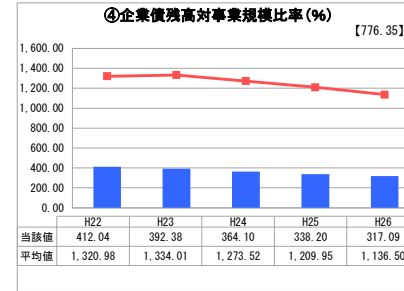
「単年度の収支」



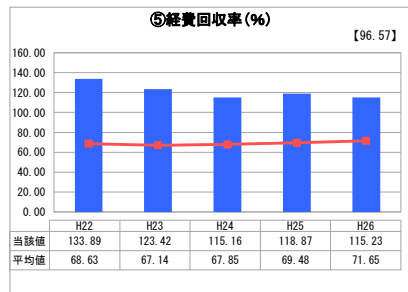
「累積欠損」



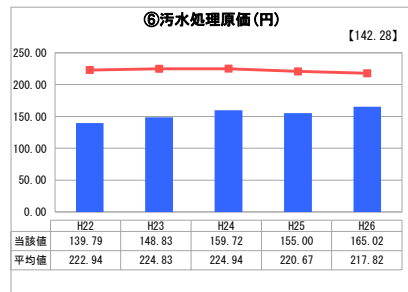
「支払能力」



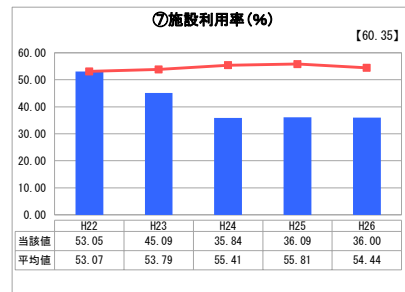
「債務残高」



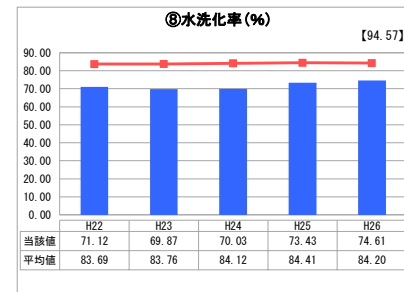
「料金水準の適切性」



「費用の効率性」




「施設の効率性」

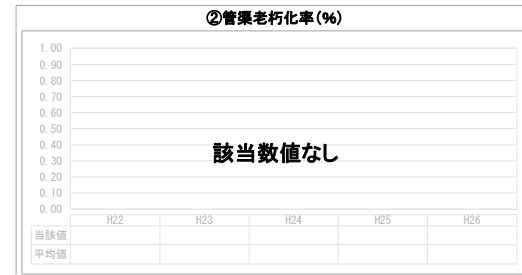


「使用料対象の捕捉」

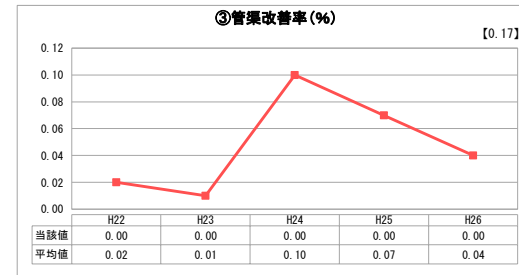
2. 老朽化の状況



「施設全体の減価償却の状況」



「管渠の経年化の状況」



「管渠の更新投資・老朽化対策の実施状況」

分析欄

1. 経営の健全性・効率性について

収益的収支、経費回収率は、比較的良好に推移していますが、これは国で定められた一般会計からの繰入金も多く含むものであるため、総収益の6割以上を繰入金が占めています。また、経費回収率に影響する汚水処理原価についても、企業債にかかる元金償還に対して繰入を行う費用は含まれないため、比較的安価に推移しています。企業債残高に対する料金収入比率についても同様に、一般会計からの繰入分を除いているため、非常に良好な数値となっていますが、これまでの下水道整備による企業債償還（借金返済）のピークが平成34年になる見込みで、今後も一般会計からの繰入金に頼らざるを得ない状況となっています。施設利用率については、類似団体、全国平均と比較しても非常に低い数値となっています。これは当初計画にて見込んでいた処理場における汚水処理能力が一日最大処理水量を基準に整備されていること、人口減少や水洗化率の伸びが鈍化していることなどが影響していると考えられます。また、水洗化率についても平均的な数値を下回っていますが、平成29年～平成31年頃までには全ての整備事業が完了する見込みとなっており、今後も微増していくと予想されますが、人口減少などの影響により、使用料金に反映される有収水量は減少していくことが見込まれます。

2. 老朽化の状況について

公共下水道事業は、平成2年度から整備事業を開始し、平成8年度より供用開始していることから、管渠や建物などは法定耐用年数を超えておらず、老朽化施設とはなっていませんが、処理場の機械・電気設備等については老朽化が進んでおり、長寿命化事業の導入により更新を進めています。また、処理場の耐震化についても、一部現在の耐震基準に満たない施設があるため、早急に対策が必要となっています。

全体総括

今後の事業の運営にあたっては、必要最低限の一般会計からの繰入れを行いながら、水洗化率の向上にむけた下水道接続促進事業による料金収入の確保、維持管理費の削減に向けた取り組み（汚泥量の削減など）を行っていくとともに、将来にわたり安定的に下水処理を行っていくことを目的として、処理場の長寿命化、耐震化を推進していきます。また、施設利用率の状況等も踏まえ、他の下水処理施設との将来的な施設統合等、事業の効率化についても検討を進めるとともに、今後の人口減少の影響を考慮した長期的な「経営戦略」を策定していきます。

※ 法適用企業と類似団体区分が同じため、収益的収支比率の類似団体平均等を表示していません。

※ 平成22年度から平成25年度における各指標の類似団体平均値は、当時の事業数を基に算出していますが、企業債残高対事業規模比率及び管渠改善率については、平成26年度の事業数を基に類似団体平均値を算出しています。