

# 経営比較分析表

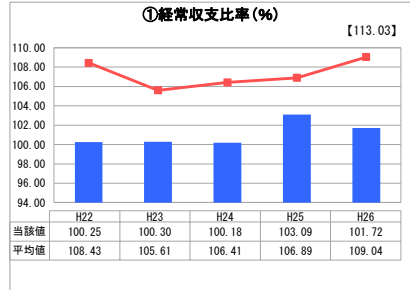
岐阜県 瑞浪市

| 業務名       | 業種名         | 事業名    | 類似団体区分                         |
|-----------|-------------|--------|--------------------------------|
| 法適用       | 水道事業        | 末端給水事業 | A5                             |
| 資金不足比率(%) | 自己資本構成比率(%) | 普及率(%) | 1か月20m <sup>3</sup> 当たり家庭料金(円) |
| -         | 72.54       | 96.44  | 3,834                          |

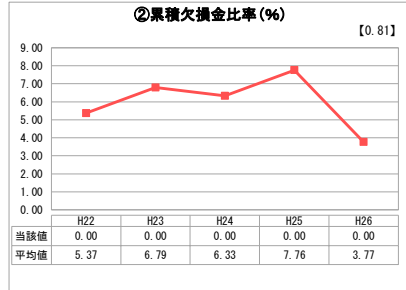
| 人口(人)     | 面積(km <sup>2</sup> )     | 人口密度(人/km <sup>2</sup> )   |
|-----------|--------------------------|----------------------------|
| 39,334    | 174.86                   | 224.95                     |
| 現在給水人口(人) | 給水区域面積(km <sup>2</sup> ) | 給水人口密度(人/km <sup>2</sup> ) |
| 37,634    | 53.80                    | 699.52                     |

| グラフ凡例          |
|----------------|
| ■ 当該団体値(当該値)   |
| — 類似団体平均値(平均値) |
| 【】 平成26年度全国平均  |

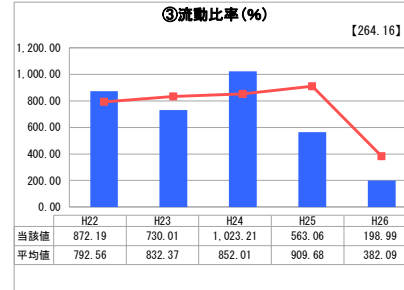
## 1. 経営の健全性・効率性



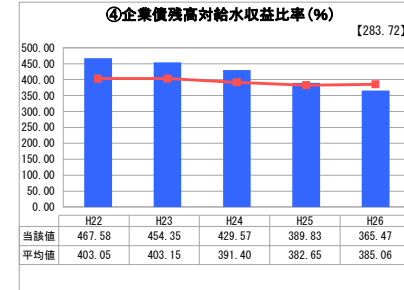
「経常損益」



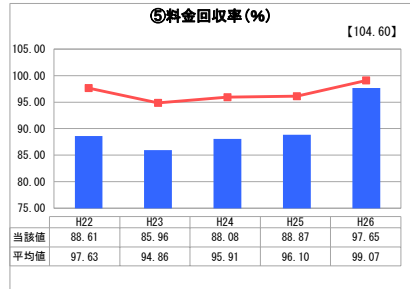
「累積欠損」



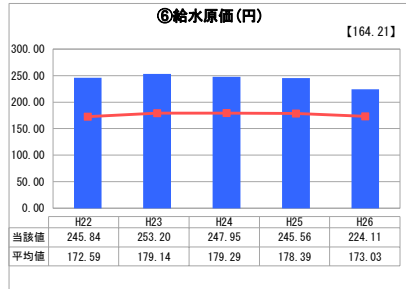
「支払能力」



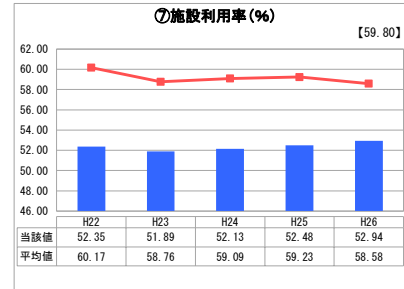
「債務残高」



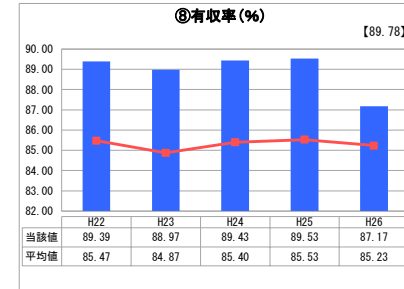
「料金水準の適切性」



「費用の効率性」

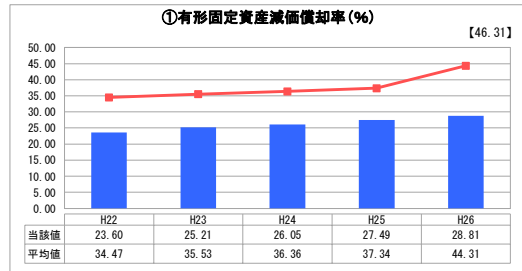


「施設の効率性」

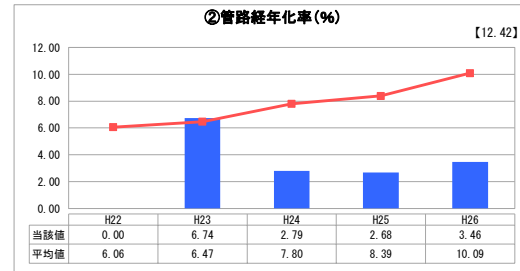


「供給した配水量の効率性」

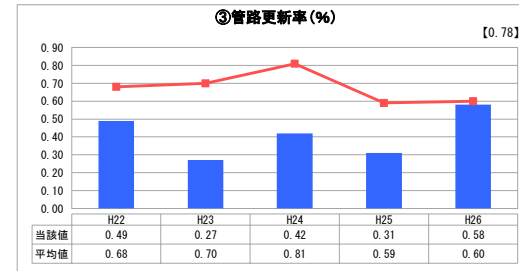
## 2. 老朽化の状況



「施設全体の減価償却の状況」



「管路の経年化の状況」



「管路の更新投資の実施状況」

## 分析欄

### 1. 経営の健全性・効率性について

経常収支比率は類似団体平均値を下回ってはいませんが、100%を上回り黒字経営となっています。しかし、料金回収率は類似団体平均値を下回り、給水原価については類似団体平均値を上回り給水収益だけでは費用をまかなえていない状況です。これは、未普及地域解消事業による配水池やポンプ場等の施設の維持管理費用が多く発生しているためですが、この費用については一般会計からの繰入対象とする協議を行っているため、給水収益でまかなえていない部分に補てんしています。

施設利用率が類似団体平均値を下回っています。これは、当初計画よりも大口利用者が減少したことや、近年の人口減少によるものであり、今後企業誘致や人口対策を進め利用率の向上を目指します。また、有収率は類似団体平均値を上回ってはいますが、当市は100%受水のため更に有収率の改善を図るよう努めていきます。

### 2. 老朽化の状況について

有形固定資産減価償却率は類似団体平均値より下回っていますが、今後法定耐用年数を迎える資産が多く、徐々に増えつつあります。また、管路経年化率についても類似団体平均値を下回っており、有形固定資産減価償却率と同じく徐々に増える傾向です。管路更新率は類似団体平均値と同程度です。管路経年化率が低く、管路更新率が高くなっているのは、計画的に管路更新を行っているためです。今後も計画的に管路更新を行うことで、将来に渡り更新費用の平準化を図り経営の健全性・効率性への影響を少なくする必要があります。

## 全体総括

当市の水道事業の経営は安定しているといえますが、給水収益以外の収入に依存しています。平成27年度からは量水器検針業務を毎月検針から隔月検針に移行し経費削減に努めたが、今後人口減少等により給水収益は更に減少していくと考えられるため、更に効率的な経営に努めていきます。また、当市においては有収率の低下による経営への影響も大きいため、漏水調査や老朽更新を進め有収率の向上にも努めていきます。

※ 平成22年度から平成25年度における各指標の類似団体平均値は、当時の事業数を基に算出していますが、管路経年化率及び管路更新率については、平成26年度の事業数を基に類似団体平均値を算出しています。