

経営比較分析表

岐阜県 美濃市

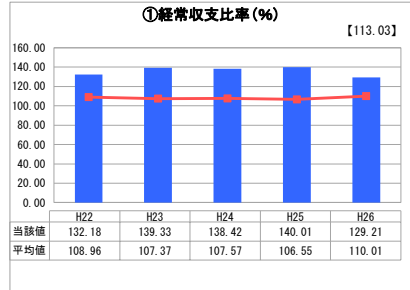
業務名	業種名	事業名	類似団体区分
法適用	水道事業	末端給水事業	A6
資金不足比率(%)	自己資本構成比率(%)	普及率(%)	1か月20m ³ 当たり家庭料金(円)
-	49.82	77.14	2,430

人口(人)	面積(km ²)	人口密度(人/km ²)
22,017	117.01	188.16
現在給水人口(人)	給水区域面積(km ²)	給水人口密度(人/km ²)
16,915	40.67	415.91

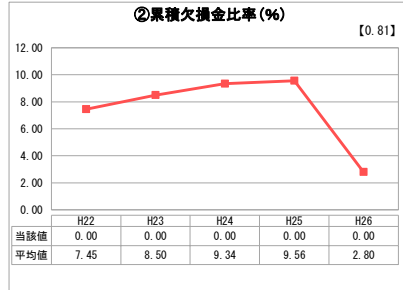
グラフ凡例

- 当該団体値 (当該値)
- 類似団体平均値 (平均値)
- 【】 平成26年度全国平均

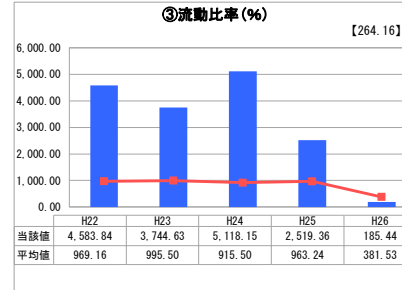
1. 経営の健全性・効率性



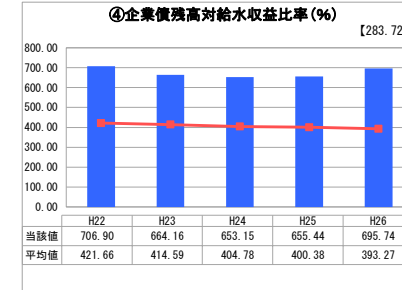
「経常損益」



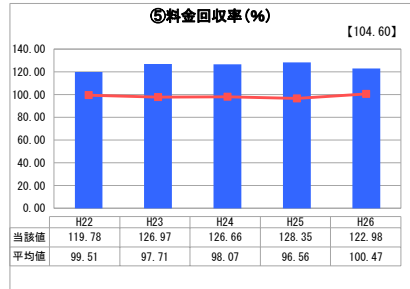
「累積欠損」



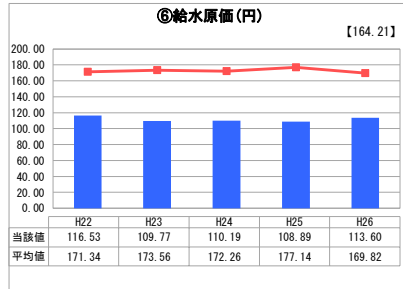
「支払能力」



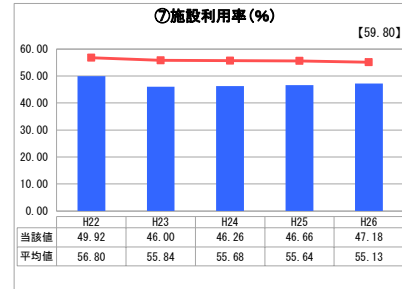
「債務残高」



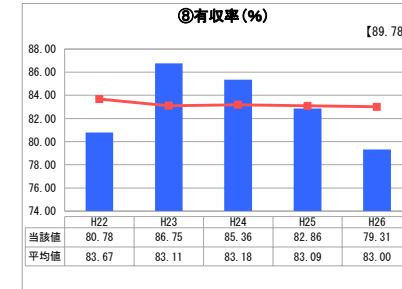
「料金水準の適切性」



「費用の効率性」

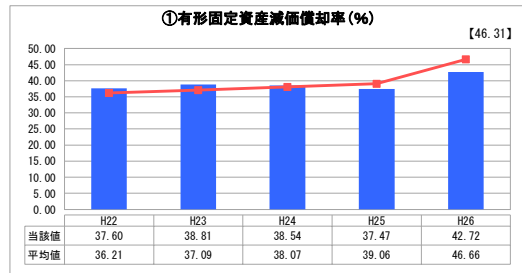


「施設の効率性」

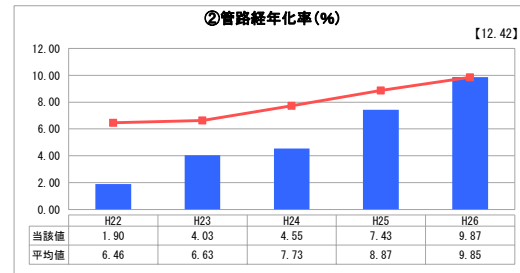


「供給した配水量の効率性」

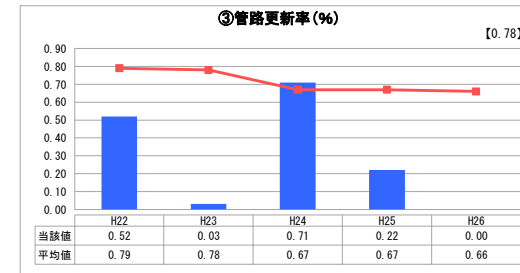
2. 老朽化の状況



「施設全体の減価償却の状況」



「管路の経年化の状況」



「管路の更新投資の実施状況」

分析欄

1. 経営の健全性・効率性について

① 経常収支比率
類似団体と比べ高い水準を維持していますが、人口減や給水設備の節水化により給水収益は減少傾向で、収益の増加は見込めません。費用についてはほぼ横ばいで推移しています。現在の水準を維持するためには料金改定の検討が必要です。

② 流動比率
100%を超えていますが、現金預金は減少傾向です。企業債償還額が多く、地方公営企業会計制度の改正(平成26年度から)の影響が類似団体より大きく表れています。

③ 流動比率
類似団体より高く推移していますが、給水収益は減少傾向にあります。現在の水準を維持するためには料金改定の検討が必要です。

④ 企業債残高対給水収益比率
供給開始から現在に至るまでの拡張事業の財源を企業債に頼っており、類似団体と比べ高い水準ですが、企業債残高は平成30年をピークに減少します。

⑤ 料金回収率
類似団体より高く推移していますが、給水収益は減少傾向にあります。現在の水準を維持するためには料金改定の検討が必要です。

⑥ 給水原価
当市水道は豊富な水源を確保しており、塩素殺菌のみで供給できるため給水原価は低く抑えられています。

⑦ 施設利用率
類似団体より低く、需要に見合った施設規模のあり方を検討する必要があります。

⑧ 有収率
平成23年度より有収率が低下しています。現在は漏水調査を行い、有収率向上を図っています。

2. 老朽化の状況について

供給開始から平成6年頃までの布設が多く、①有形固定資産減価償却率、②管路経年化率が上昇しています。供給開始以降現在までは拡張事業を中心に投資を行っていましたが、平成28年度から平成29年度にかけて耐震調査等を行い、耐震管への布設替も含めた管路更新計画を策定し、維持管理への投資にシフトしていきます。

全体総括

市民に安全な水を安定して供給するため、健全経営に努めています。人口減少等により給水量が減少する中で、収益の増加は見込めません。平成29年度からは採算性の低い簡易水道を統合し、さらに厳しい経営状態が続きます。

施設・管路については拡張期から維持管理期に変遷し、高額な新規投資はなくなり、一斉に更新時期を迎える老朽管の更新や大規模災害に耐える耐震管への計画的更新も急務で、その原資確保も課題となっています。

平成28年度より簡易水道統合後の経営計画や管路更新計画を含んだ「新水道ビジョン」、「経営戦略」の策定を行い、料金改定も含めた経営の更なる安定を図ります。

※ 平成22年度から平成25年度における各指標の類似団体平均値は、当時の事業数を基に算出していますが、管路経年化率及び管路更新率については、平成26年度の事業数を基に類似団体平均値を算出しています。