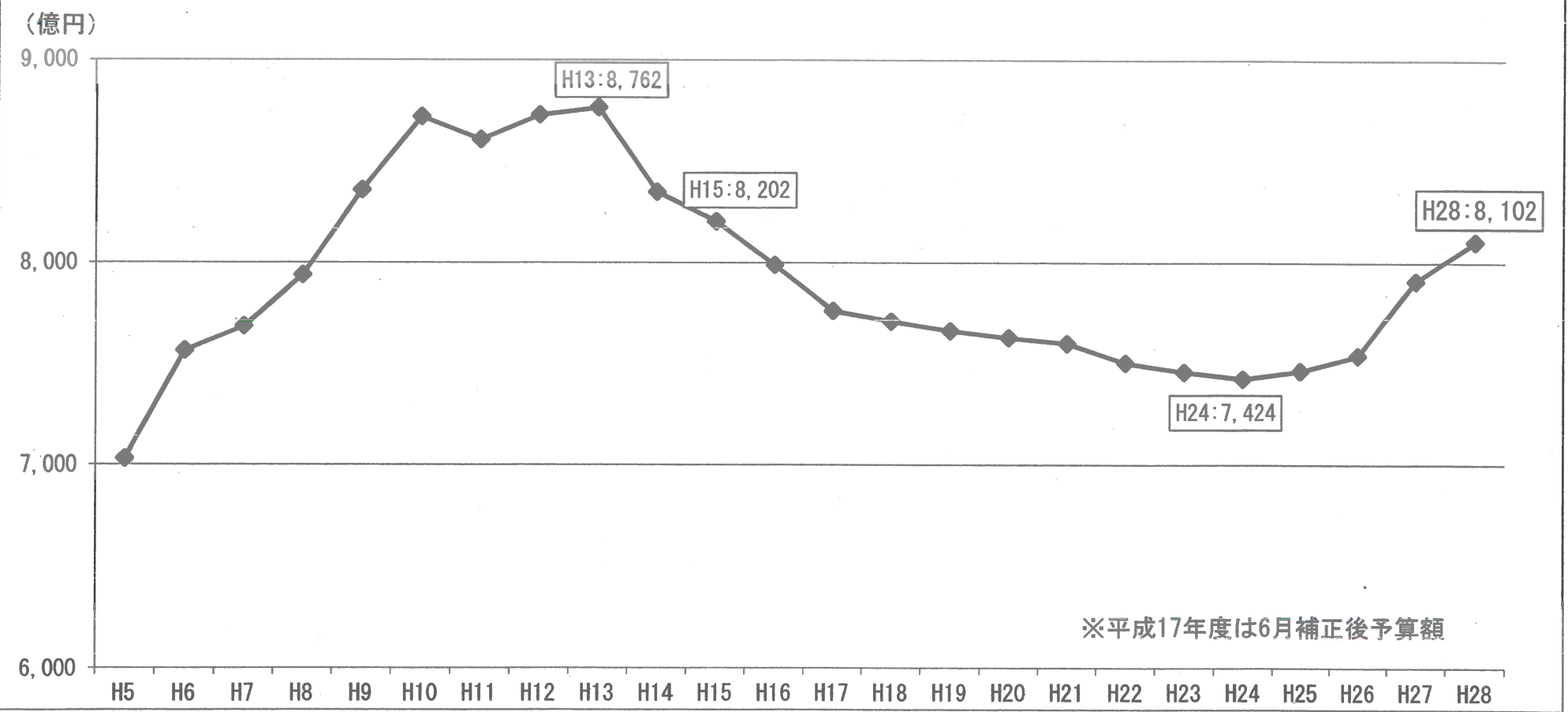


I 平成28年度 当初予算編成

1 一般会計 当初予算規模

平成28年度の予算規模8,102億円（平成27当初7,908億円：+194億円、+2.5%）
～ 4年連続の増額予算で、予算規模は13年ぶりの8,000億円台～



2 当初予算の骨格

(1) 歳入

(単位：億円)

項 目	平 2 8 当初予算額		平 2 7 当初予算額		増減額	増減率
		構成比		構成比		
県 税	2,386	29.4%	2,226	28.1%	+160	+7.2%
地 方 譲 与 税	330	4.1%	362	4.6%	▲32	▲8.8%
地 方 交 付 税	1,724	21.3%	1,729	21.9%	▲5	▲0.3%
県 債	1,156	14.3%	1,145	14.5%	+11	+1.0%
臨時財政対策債	430	5.3%	490	6.2%	▲60	▲12.2%
臨時財政対策債除く	726	9.0%	655	8.3%	+71	+10.8%
国 庫 支 出 金	838	10.3%	857	10.8%	▲19	▲2.3%
繰 入 金	232	2.8%	220	2.8%	+12	+5.3%
そ の 他 収 入	1,436	17.8%	1,369	17.3%	+67	+5.0%
合 計	8,102	100.0%	7,908	100.0%	+194	+2.5%

(2) 経費別歳出

(単位：億円)

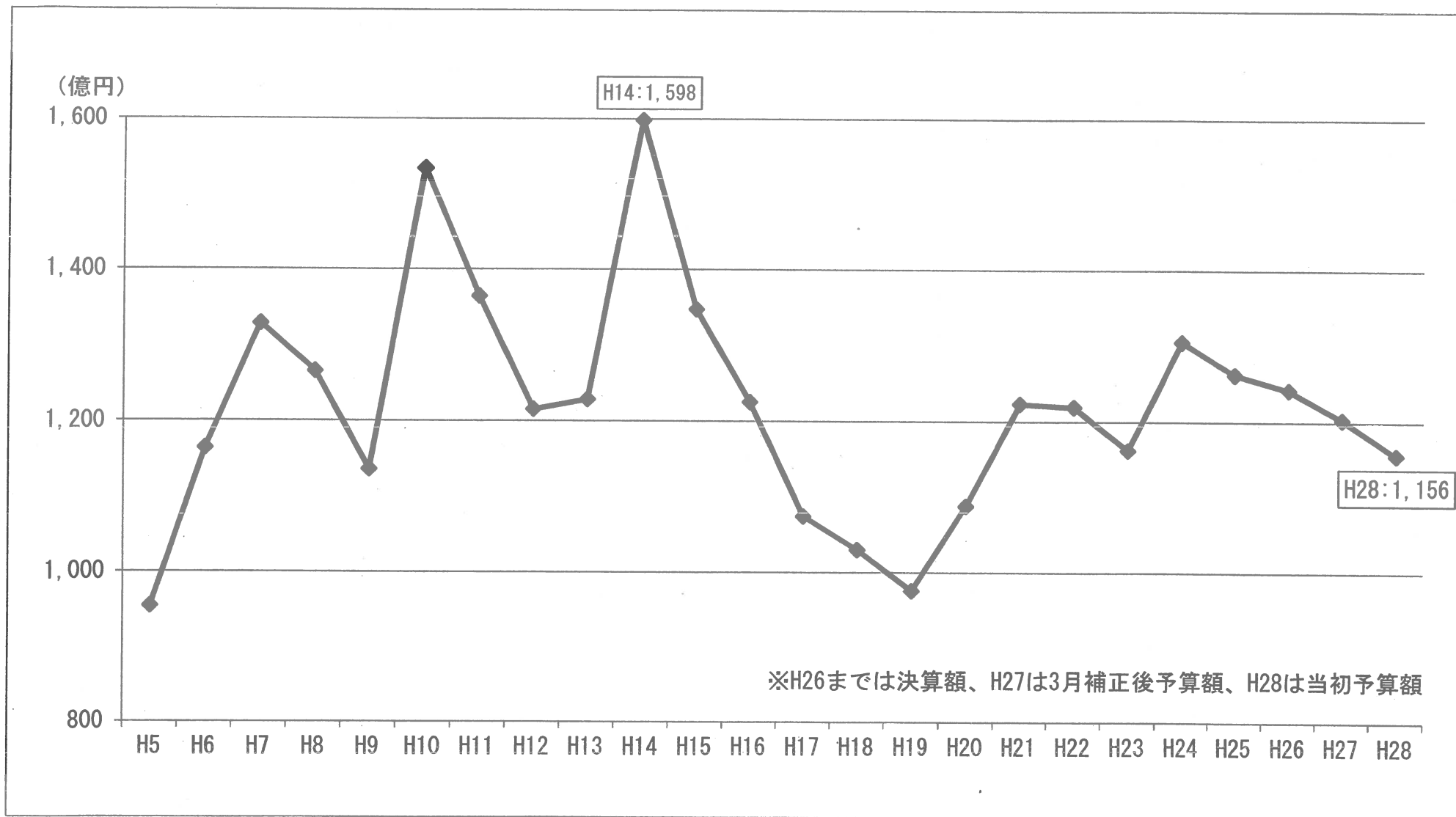
項 目	平 2 8 当初予算額		平 2 7 当初予算額		増減額	増減率
		構成比		構成比		
人 件 費	2, 2 5 5	2 7. 8 %	2, 2 4 3	2 8. 4 %	+ 1 2	+ 0. 5 %
職 員 給 等	2, 0 4 8	2 5. 3 %	2, 0 3 1	2 5. 7 %	+ 1 7	+ 0. 9 %
退 職 手 当	2 0 7	2. 6 %	2 1 2	2. 7 %	▲ 5	▲ 2. 6 %
公 債 費	1, 1 5 6	1 4. 3 %	1, 2 2 4	1 5. 5 %	▲ 6 8	▲ 5. 6 %
社 会 保 障 関 係 経 費	1, 1 9 5	1 4. 7 %	1, 1 3 0	1 4. 3 %	+ 6 5	+ 5. 7 %
普 通 建 設 事 業 費	1, 3 7 2	1 6. 9 %	1, 2 7 7	1 6. 2 %	+ 9 5	+ 7. 5 %
そ の 他	2, 1 2 4	2 6. 3 %	2, 0 3 4	2 5. 6 %	+ 9 0	+ 4. 1 %
合 計	8, 1 0 2	1 0 0. 0 %	7, 9 0 8	1 0 0. 0 %	+ 1 9 4	+ 2. 5 %

(3) 分野別歳出

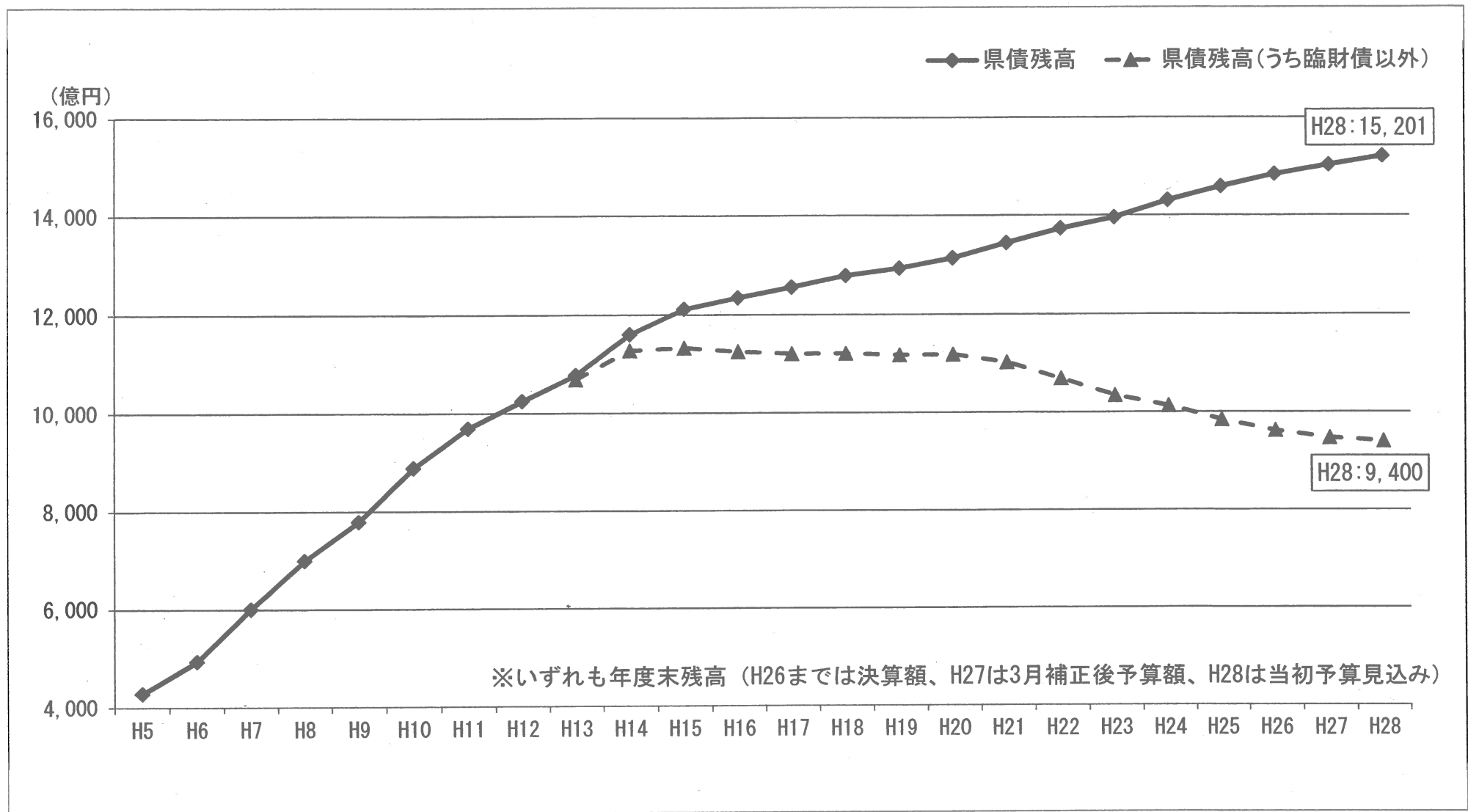
(単位：億円)

項 目	平 2 8 当初予算額		平 2 7 当初予算額		増減額	増減率
		構成比		構成比		
総 務 費	468	5.8%	400	5.0%	+68	+17.1%
民 生 費	1,140	14.1%	1,057	13.4%	+83	+7.8%
農 林 水 産 業 費	474	5.9%	446	5.6%	+28	+6.2%
商 工 費	470	5.8%	504	6.4%	▲34	▲6.7%
土 木 費	844	10.4%	828	10.5%	+16	+2.0%
警 察 費	453	5.6%	453	5.7%	+0	+0.1%
教 育 費	1,870	23.1%	1,851	23.4%	+19	+1.1%
公 債 費	1,156	14.3%	1,224	15.5%	▲68	▲5.6%
諸 支 出 金	885	10.9%	794	10.0%	+91	+11.4%
そ の 他	342	4.1%	351	4.5%	▲9	▲2.9%
合 計	8,102	100.0%	7,908	100.0%	+194	+2.5%

3 県債発行額の推移



4 県債残高の推移



5 公債費の推移

